

# 平成26年度 財政状況資料集

## 総括表（市町村）

| 都道府県名  | 山梨県                      |               | 市町村類型           | II-O              | 指定団体等の指定状況 |                    | 区分              | 平成26年度(千円)            | 平成25年度(千円)                  | 区分         | 平成26年度(千円・%) | 平成25年度(千円・%) |                |     |               |     |                   |     |                    |     |                       |                       |      |     |      |     |            |     |        |     |           |      |              |      |              |  |  |     |             |     |           |     |                |      |                    |      |          |  |  |     |          |  |  |      |            |      |                  |      |            |  |  |     |                |  |  |      |                 |      |                   |      |             |  |  |  |  |  |  |      |              |      |                         |      |              |  |  |  |  |  |  |      |              |      |                         |  |  |  |  |  |  |  |  |      |              |      |                         |  |  |  |  |  |  |  |  |  |  |      |                             |  |  |  |  |  |  |  |  |  |  |      |                         |  |  |  |  |  |  |  |  |  |  |      |                    |  |  |
|--|--------------------------|---------------|-----------------|-------------------|------------|--------------------|-----------------|-----------------------|-----------------------------|------------|--------------|--------------|----------------|-----|---------------|-----|-------------------|-----|--------------------|-----|-----------------------|-----------------------|------|-----|------|-----|------------|-----|--------|-----|-----------|------|--------------|------|--------------|--|--|-----|-------------|-----|-----------|-----|----------------|------|--------------------|------|----------|--|--|-----|----------|--|--|------|------------|------|------------------|------|------------|--|--|-----|----------------|--|--|------|-----------------|------|-------------------|------|-------------|--|--|--|--|--|--|------|--------------|------|-------------------------|------|--------------|--|--|--|--|--|--|------|--------------|------|-------------------------|--|--|--|--|--|--|--|--|------|--------------|------|-------------------------|--|--|--|--|--|--|--|--|--|--|------|-----------------------------|--|--|--|--|--|--|--|--|--|--|------|-------------------------|--|--|--|--|--|--|--|--|--|--|------|--------------------|--|--|
|  |                          |               |                 |                   | 財政健全化等     | ×                  |                 |                       |                             |            |              |              |                |     |               |     |                   |     |                    |     |                       |                       |      |     |      |     |            |     |        |     |           |      |              |      |              |  |  |     |             |     |           |     |                |      |                    |      |          |  |  |     |          |  |  |      |            |      |                  |      |            |  |  |     |                |  |  |      |                 |      |                   |      |             |  |  |  |  |  |  |      |              |      |                         |      |              |  |  |  |  |  |  |      |              |      |                         |  |  |  |  |  |  |  |  |      |              |      |                         |  |  |  |  |  |  |  |  |  |  |      |                             |  |  |  |  |  |  |  |  |  |  |      |                         |  |  |  |  |  |  |  |  |  |  |      |                    |  |  |
| 市町村名   | 南アルプス市                   |               | 地方交付税種地         | 2-2               | 財源超過       | ×                  | 歳入総額            | 29,427,454            | 30,213,277                  | 実質収支比率     | 6.5          | 4.4          |                |     |               |     |                   |     |                    |     |                       |                       |      |     |      |     |            |     |        |     |           |      |              |      |              |  |  |     |             |     |           |     |                |      |                    |      |          |  |  |     |          |  |  |      |            |      |                  |      |            |  |  |     |                |  |  |      |                 |      |                   |      |             |  |  |  |  |  |  |      |              |      |                         |      |              |  |  |  |  |  |  |      |              |      |                         |  |  |  |  |  |  |  |  |      |              |      |                         |  |  |  |  |  |  |  |  |  |  |      |                             |  |  |  |  |  |  |  |  |  |  |      |                         |  |  |  |  |  |  |  |  |  |  |      |                    |  |  |
|  |                          |               |                 |                   | 首都         | ×                  | 歳入歳出差引          | 1,555,573             | 1,071,699                   | 経常収支比率     | 83.9         | 81.8         |                |     |               |     |                   |     |                    |     |                       |                       |      |     |      |     |            |     |        |     |           |      |              |      |              |  |  |     |             |     |           |     |                |      |                    |      |          |  |  |     |          |  |  |      |            |      |                  |      |            |  |  |     |                |  |  |      |                 |      |                   |      |             |  |  |  |  |  |  |      |              |      |                         |      |              |  |  |  |  |  |  |      |              |      |                         |  |  |  |  |  |  |  |  |      |              |      |                         |  |  |  |  |  |  |  |  |  |  |      |                             |  |  |  |  |  |  |  |  |  |  |      |                         |  |  |  |  |  |  |  |  |  |  |      |                    |  |  |
|  |                          |               |                 |                   | 近畿         | ×                  | 翌年度に繰越すべき財源     | 317,074               | 200,850                     | (※1)       | (90.1)       | (88.2)       |                |     |               |     |                   |     |                    |     |                       |                       |      |     |      |     |            |     |        |     |           |      |              |      |              |  |  |     |             |     |           |     |                |      |                    |      |          |  |  |     |          |  |  |      |            |      |                  |      |            |  |  |     |                |  |  |      |                 |      |                   |      |             |  |  |  |  |  |  |      |              |      |                         |      |              |  |  |  |  |  |  |      |              |      |                         |  |  |  |  |  |  |  |  |      |              |      |                         |  |  |  |  |  |  |  |  |  |  |      |                             |  |  |  |  |  |  |  |  |  |  |      |                         |  |  |  |  |  |  |  |  |  |  |      |                    |  |  |
|  |                          |               |                 |                   | 中部         | ×                  | 実質収支            | 1,238,499             | 870,849                     | 標準財政規模     | 19,108,012   | 19,874,442   |                |     |               |     |                   |     |                    |     |                       |                       |      |     |      |     |            |     |        |     |           |      |              |      |              |  |  |     |             |     |           |     |                |      |                    |      |          |  |  |     |          |  |  |      |            |      |                  |      |            |  |  |     |                |  |  |      |                 |      |                   |      |             |  |  |  |  |  |  |      |              |      |                         |      |              |  |  |  |  |  |  |      |              |      |                         |  |  |  |  |  |  |  |  |      |              |      |                         |  |  |  |  |  |  |  |  |  |  |      |                             |  |  |  |  |  |  |  |  |  |  |      |                         |  |  |  |  |  |  |  |  |  |  |      |                    |  |  |
| 人口   | 22年国調(人)                 | 72,635        | 産業構造(※5)        |                   | 過疎         | ○                  | 単年度収支           | 367,650               | 34,088                      | 公債費負担比率    | 18.4         | 20.6         |                |     |               |     |                   |     |                    |     |                       |                       |      |     |      |     |            |     |        |     |           |      |              |      |              |  |  |     |             |     |           |     |                |      |                    |      |          |  |  |     |          |  |  |      |            |      |                  |      |            |  |  |     |                |  |  |      |                 |      |                   |      |             |  |  |  |  |  |  |      |              |      |                         |      |              |  |  |  |  |  |  |      |              |      |                         |  |  |  |  |  |  |  |  |      |              |      |                         |  |  |  |  |  |  |  |  |  |  |      |                             |  |  |  |  |  |  |  |  |  |  |      |                         |  |  |  |  |  |  |  |  |  |  |      |                    |  |  |
|  | 17年国調(人)                 | 72,055        |                 |                   | 山振         | ○                  | 積立金             | 1,232                 | 2,290                       | 健全化判断比率    |              |              |                |     |               |     |                   |     |                    |     |                       |                       |      |     |      |     |            |     |        |     |           |      |              |      |              |  |  |     |             |     |           |     |                |      |                    |      |          |  |  |     |          |  |  |      |            |      |                  |      |            |  |  |     |                |  |  |      |                 |      |                   |      |             |  |  |  |  |  |  |      |              |      |                         |      |              |  |  |  |  |  |  |      |              |      |                         |  |  |  |  |  |  |  |  |      |              |      |                         |  |  |  |  |  |  |  |  |  |  |      |                             |  |  |  |  |  |  |  |  |  |  |      |                         |  |  |  |  |  |  |  |  |  |  |      |                    |  |  |
|  | 増減率(%)                   | 0.8           |                 |                   | 低開発        | ○                  | 繰上償還金           | 320,640               | 808,904                     | 実質赤字比率     | -            | -            |                |     |               |     |                   |     |                    |     |                       |                       |      |     |      |     |            |     |        |     |           |      |              |      |              |  |  |     |             |     |           |     |                |      |                    |      |          |  |  |     |          |  |  |      |            |      |                  |      |            |  |  |     |                |  |  |      |                 |      |                   |      |             |  |  |  |  |  |  |      |              |      |                         |      |              |  |  |  |  |  |  |      |              |      |                         |  |  |  |  |  |  |  |  |      |              |      |                         |  |  |  |  |  |  |  |  |  |  |      |                             |  |  |  |  |  |  |  |  |  |  |      |                         |  |  |  |  |  |  |  |  |  |  |      |                    |  |  |
| 住民基本台帳人口   | 27,01,01(人)              | 72,900        | 第1次             | 22年国調             | 3,702      | 4,699              | 低開発             | ○                     | 積立金取崩し額                     | -          | 60,930       | -            | -              |     |               |     |                   |     |                    |     |                       |                       |      |     |      |     |            |     |        |     |           |      |              |      |              |  |  |     |             |     |           |     |                |      |                    |      |          |  |  |     |          |  |  |      |            |      |                  |      |            |  |  |     |                |  |  |      |                 |      |                   |      |             |  |  |  |  |  |  |      |              |      |                         |      |              |  |  |  |  |  |  |      |              |      |                         |  |  |  |  |  |  |  |  |      |              |      |                         |  |  |  |  |  |  |  |  |  |  |      |                             |  |  |  |  |  |  |  |  |  |  |      |                         |  |  |  |  |  |  |  |  |  |  |      |                    |  |  |
|  | うち日本人(人)                 | 72,023        |                 | 17年国調             | 10.4       | 12.3               | 指数表選定           | ○                     | 実質単年度収支                     | 689,522    | 784,352      | 連結実質赤字比率     | -              | -   |               |     |                   |     |                    |     |                       |                       |      |     |      |     |            |     |        |     |           |      |              |      |              |  |  |     |             |     |           |     |                |      |                    |      |          |  |  |     |          |  |  |      |            |      |                  |      |            |  |  |     |                |  |  |      |                 |      |                   |      |             |  |  |  |  |  |  |      |              |      |                         |      |              |  |  |  |  |  |  |      |              |      |                         |  |  |  |  |  |  |  |  |      |              |      |                         |  |  |  |  |  |  |  |  |  |  |      |                             |  |  |  |  |  |  |  |  |  |  |      |                         |  |  |  |  |  |  |  |  |  |  |      |                    |  |  |
|  | 26,01,01(人)              | 73,130        | 第2次             | うち日本人(人)          | 12,228     | 13,018             | 標準財政収入額         | 9,641,529             | 9,655,457                   | 資金不足比率(※4) |              |              |                |     |               |     |                   |     |                    |     |                       |                       |      |     |      |     |            |     |        |     |           |      |              |      |              |  |  |     |             |     |           |     |                |      |                    |      |          |  |  |     |          |  |  |      |            |      |                  |      |            |  |  |     |                |  |  |      |                 |      |                   |      |             |  |  |  |  |  |  |      |              |      |                         |      |              |  |  |  |  |  |  |      |              |      |                         |  |  |  |  |  |  |  |  |      |              |      |                         |  |  |  |  |  |  |  |  |  |  |      |                             |  |  |  |  |  |  |  |  |  |  |      |                         |  |  |  |  |  |  |  |  |  |  |      |                    |  |  |
|  | 増減率(%)                   | -0.3          |                 | うち日本人(%)          | 34.3       | 34.1               | 標準財政需要額         | 13,173,524            | 13,043,453                  | 将来負担比率     | 1.0          | 9.3          |                |     |               |     |                   |     |                    |     |                       |                       |      |     |      |     |            |     |        |     |           |      |              |      |              |  |  |     |             |     |           |     |                |      |                    |      |          |  |  |     |          |  |  |      |            |      |                  |      |            |  |  |     |                |  |  |      |                 |      |                   |      |             |  |  |  |  |  |  |      |              |      |                         |      |              |  |  |  |  |  |  |      |              |      |                         |  |  |  |  |  |  |  |  |      |              |      |                         |  |  |  |  |  |  |  |  |  |  |      |                             |  |  |  |  |  |  |  |  |  |  |      |                         |  |  |  |  |  |  |  |  |  |  |      |                    |  |  |
|  | 面積(km <sup>2</sup> )     | 264.14        |                 | 第3次               | 19,745     | 19,712             | 経常経費充当一般財源等     | 16,069,972            | 16,252,667                  |            |              |              |                |     |               |     |                   |     |                    |     |                       |                       |      |     |      |     |            |     |        |     |           |      |              |      |              |  |  |     |             |     |           |     |                |      |                    |      |          |  |  |     |          |  |  |      |            |      |                  |      |            |  |  |     |                |  |  |      |                 |      |                   |      |             |  |  |  |  |  |  |      |              |      |                         |      |              |  |  |  |  |  |  |      |              |      |                         |  |  |  |  |  |  |  |  |      |              |      |                         |  |  |  |  |  |  |  |  |  |  |      |                             |  |  |  |  |  |  |  |  |  |  |      |                         |  |  |  |  |  |  |  |  |  |  |      |                    |  |  |
|  | 人口密度(人/km <sup>2</sup> ) | 275           |                 |                   | 55.3       | 51.7               | 歳入一般財源等         | 21,383,297            | 21,966,259                  |            |              |              |                |     |               |     |                   |     |                    |     |                       |                       |      |     |      |     |            |     |        |     |           |      |              |      |              |  |  |     |             |     |           |     |                |      |                    |      |          |  |  |     |          |  |  |      |            |      |                  |      |            |  |  |     |                |  |  |      |                 |      |                   |      |             |  |  |  |  |  |  |      |              |      |                         |      |              |  |  |  |  |  |  |      |              |      |                         |  |  |  |  |  |  |  |  |      |              |      |                         |  |  |  |  |  |  |  |  |  |  |      |                             |  |  |  |  |  |  |  |  |  |  |      |                         |  |  |  |  |  |  |  |  |  |  |      |                    |  |  |
| 世帯数(世帯)  | 24,500                   |               |                 |                   |            |                    |                 |                       |                             |            |              |              |                |     |               |     |                   |     |                    |     |                       |                       |      |     |      |     |            |     |        |     |           |      |              |      |              |  |  |     |             |     |           |     |                |      |                    |      |          |  |  |     |          |  |  |      |            |      |                  |      |            |  |  |     |                |  |  |      |                 |      |                   |      |             |  |  |  |  |  |  |      |              |      |                         |      |              |  |  |  |  |  |  |      |              |      |                         |  |  |  |  |  |  |  |  |      |              |      |                         |  |  |  |  |  |  |  |  |  |  |      |                             |  |  |  |  |  |  |  |  |  |  |      |                         |  |  |  |  |  |  |  |  |  |  |      |                    |  |  |
| 職員の状況  |                          |               |                 |                   |            |                    |                 |                       |                             |            |              |              |                |     |               |     |                   |     |                    |     |                       |                       |      |     |      |     |            |     |        |     |           |      |              |      |              |  |  |     |             |     |           |     |                |      |                    |      |          |  |  |     |          |  |  |      |            |      |                  |      |            |  |  |     |                |  |  |      |                 |      |                   |      |             |  |  |  |  |  |  |      |              |      |                         |      |              |  |  |  |  |  |  |      |              |      |                         |  |  |  |  |  |  |  |  |      |              |      |                         |  |  |  |  |  |  |  |  |  |  |      |                             |  |  |  |  |  |  |  |  |  |  |      |                         |  |  |  |  |  |  |  |  |  |  |      |                    |  |  |
| 特別職等   | 区分                       | 定数            | 1人あたり平均給料月額(百円) | 一般職員等(※6)         | 区分         | 職員数(人)             | 給料月額(百円)        | 1人あたり平均給料月額(百円)       | 地方債現在高                      | 26,329,911 | 27,593,385   |              |                |     |               |     |                   |     |                    |     |                       |                       |      |     |      |     |            |     |        |     |           |      |              |      |              |  |  |     |             |     |           |     |                |      |                    |      |          |  |  |     |          |  |  |      |            |      |                  |      |            |  |  |     |                |  |  |      |                 |      |                   |      |             |  |  |  |  |  |  |      |              |      |                         |      |              |  |  |  |  |  |  |      |              |      |                         |  |  |  |  |  |  |  |  |      |              |      |                         |  |  |  |  |  |  |  |  |  |  |      |                             |  |  |  |  |  |  |  |  |  |  |      |                         |  |  |  |  |  |  |  |  |  |  |      |                    |  |  |
|  | 市区町村長                    | 1             | 8,000           |                   | 一般職員       | 550                | 1,777,600       | 3,232                 | うち公的資金                      | 12,863,036 | 13,617,009   |              |                |     |               |     |                   |     |                    |     |                       |                       |      |     |      |     |            |     |        |     |           |      |              |      |              |  |  |     |             |     |           |     |                |      |                    |      |          |  |  |     |          |  |  |      |            |      |                  |      |            |  |  |     |                |  |  |      |                 |      |                   |      |             |  |  |  |  |  |  |      |              |      |                         |      |              |  |  |  |  |  |  |      |              |      |                         |  |  |  |  |  |  |  |  |      |              |      |                         |  |  |  |  |  |  |  |  |  |  |      |                             |  |  |  |  |  |  |  |  |  |  |      |                         |  |  |  |  |  |  |  |  |  |  |      |                    |  |  |
|  | 副市区町村長                   | 1             | 6,400           |                   | うち消防職員     | 82                 | 271,502         | 3,311                 | 債務負担行為額(支出予定額)              | 792,207    | 1,158,023    |              |                |     |               |     |                   |     |                    |     |                       |                       |      |     |      |     |            |     |        |     |           |      |              |      |              |  |  |     |             |     |           |     |                |      |                    |      |          |  |  |     |          |  |  |      |            |      |                  |      |            |  |  |     |                |  |  |      |                 |      |                   |      |             |  |  |  |  |  |  |      |              |      |                         |      |              |  |  |  |  |  |  |      |              |      |                         |  |  |  |  |  |  |  |  |      |              |      |                         |  |  |  |  |  |  |  |  |  |  |      |                             |  |  |  |  |  |  |  |  |  |  |      |                         |  |  |  |  |  |  |  |  |  |  |      |                    |  |  |
|  | 教育長                      | 1             | 5,780           |                   | うち技能労務職員   | 11                 | 26,422          | 2,402                 | 収益事業収入                      | -          | -            |              |                |     |               |     |                   |     |                    |     |                       |                       |      |     |      |     |            |     |        |     |           |      |              |      |              |  |  |     |             |     |           |     |                |      |                    |      |          |  |  |     |          |  |  |      |            |      |                  |      |            |  |  |     |                |  |  |      |                 |      |                   |      |             |  |  |  |  |  |  |      |              |      |                         |      |              |  |  |  |  |  |  |      |              |      |                         |  |  |  |  |  |  |  |  |      |              |      |                         |  |  |  |  |  |  |  |  |  |  |      |                             |  |  |  |  |  |  |  |  |  |  |      |                         |  |  |  |  |  |  |  |  |  |  |      |                    |  |  |
|  | 議会議長                     | 1             | 4,000           |                   | 教育公務員      | 3                  | 12,606          | 4,202                 | 土地開発基金現在高                   | 1,634,745  | 1,716,403    |              |                |     |               |     |                   |     |                    |     |                       |                       |      |     |      |     |            |     |        |     |           |      |              |      |              |  |  |     |             |     |           |     |                |      |                    |      |          |  |  |     |          |  |  |      |            |      |                  |      |            |  |  |     |                |  |  |      |                 |      |                   |      |             |  |  |  |  |  |  |      |              |      |                         |      |              |  |  |  |  |  |  |      |              |      |                         |  |  |  |  |  |  |  |  |      |              |      |                         |  |  |  |  |  |  |  |  |  |  |      |                             |  |  |  |  |  |  |  |  |  |  |      |                         |  |  |  |  |  |  |  |  |  |  |      |                    |  |  |
|  | 議会副議長                    | 1             | 3,600           |                   | 臨時職員       | -                  | -               | -                     | 積立金現在高                      | 4,112,986  | 4,111,754    |              |                |     |               |     |                   |     |                    |     |                       |                       |      |     |      |     |            |     |        |     |           |      |              |      |              |  |  |     |             |     |           |     |                |      |                    |      |          |  |  |     |          |  |  |      |            |      |                  |      |            |  |  |     |                |  |  |      |                 |      |                   |      |             |  |  |  |  |  |  |      |              |      |                         |      |              |  |  |  |  |  |  |      |              |      |                         |  |  |  |  |  |  |  |  |      |              |      |                         |  |  |  |  |  |  |  |  |  |  |      |                             |  |  |  |  |  |  |  |  |  |  |      |                         |  |  |  |  |  |  |  |  |  |  |      |                    |  |  |
|  | 議会議員                     | 20            | 3,500           |                   | 合計         | 553                | 1,790,206       | 3,237                 | 財政調整基金                      | 1,825,581  | 1,485,782    |              |                |     |               |     |                   |     |                    |     |                       |                       |      |     |      |     |            |     |        |     |           |      |              |      |              |  |  |     |             |     |           |     |                |      |                    |      |          |  |  |     |          |  |  |      |            |      |                  |      |            |  |  |     |                |  |  |      |                 |      |                   |      |             |  |  |  |  |  |  |      |              |      |                         |      |              |  |  |  |  |  |  |      |              |      |                         |  |  |  |  |  |  |  |  |      |              |      |                         |  |  |  |  |  |  |  |  |  |  |      |                             |  |  |  |  |  |  |  |  |  |  |      |                         |  |  |  |  |  |  |  |  |  |  |      |                    |  |  |
|  |                          |               |                 |                   |            | ラスバイレス指数           |                 | 99.9                  |                             | 減債基金       | 7,681,736    | 7,398,011    |                |     |               |     |                   |     |                    |     |                       |                       |      |     |      |     |            |     |        |     |           |      |              |      |              |  |  |     |             |     |           |     |                |      |                    |      |          |  |  |     |          |  |  |      |            |      |                  |      |            |  |  |     |                |  |  |      |                 |      |                   |      |             |  |  |  |  |  |  |      |              |      |                         |      |              |  |  |  |  |  |  |      |              |      |                         |  |  |  |  |  |  |  |  |      |              |      |                         |  |  |  |  |  |  |  |  |  |  |      |                             |  |  |  |  |  |  |  |  |  |  |      |                         |  |  |  |  |  |  |  |  |  |  |      |                    |  |  |
| <table border="1"> <thead> <tr> <th>一般会計等の一覧<br/>項番</th> <th>会計名</th> <th>事業会計の一覧<br/>項番</th> <th>会計名</th> <th>公営企業(法適)の一覧<br/>項番</th> <th>会計名</th> <th>公営企業(法非適)の一覧<br/>項番</th> <th>会計名</th> <th>関係する一部事務組合等一覧<br/>組合等名</th> <th>地方公社・第三セクター等一覧<br/>団体名</th> <th>(※3)</th> </tr> </thead> <tbody> <tr> <td>(1)</td> <td>一般会計</td> <td>(2)</td> <td>国民健康保険特別会計</td> <td>(6)</td> <td>水道事業会計</td> <td>(8)</td> <td>下水道事業特別会計</td> <td>(15)</td> <td>三郡衛生組合(一般会計)</td> <td>(25)</td> <td>白根ケーブルネットワーク</td> </tr> <tr> <td></td> <td></td> <td>(3)</td> <td>後期高齢者医療特別会計</td> <td>(7)</td> <td>自動車運送事業会計</td> <td>(9)</td> <td>芦安農業集落排水事業特別会計</td> <td>(16)</td> <td>三郡衛生組合(し原処理事業特別会計)</td> <td>(26)</td> <td>桃源文化振興協会</td> </tr> <tr> <td></td> <td></td> <td>(4)</td> <td>介護保険特別会計</td> <td></td> <td></td> <td>(10)</td> <td>温泉給湯事業特別会計</td> <td>(17)</td> <td>三郡衛生組合(火葬事業特別会計)</td> <td>(27)</td> <td>南アルプス市体育協会</td> </tr> <tr> <td></td> <td></td> <td>(5)</td> <td>居宅介護予防支援事業特別会計</td> <td></td> <td></td> <td>(11)</td> <td>山梨県北岳山荘管理事業特別会計</td> <td>(18)</td> <td>中巨摩地区広域事務組合(一般会計)</td> <td>(28)</td> <td>南アルプスプロデュース</td> </tr> <tr> <td></td> <td></td> <td></td> <td></td> <td></td> <td></td> <td>(12)</td> <td>白根簡易水道事業特別会計</td> <td>(19)</td> <td>中巨摩地区広域事務組合(ごみ処理事業特別会計)</td> <td>(29)</td> <td>南アルプス市農業振興公社</td> </tr> <tr> <td></td> <td></td> <td></td> <td></td> <td></td> <td></td> <td>(13)</td> <td>芦安簡易水道事業特別会計</td> <td>(20)</td> <td>中巨摩地区広域事務組合(地区公園事業特別会計)</td> <td></td> <td></td> </tr> <tr> <td></td> <td></td> <td></td> <td></td> <td></td> <td></td> <td>(14)</td> <td>土地取得造成事業特別会計</td> <td>(21)</td> <td>中巨摩地区広域事務組合(老人福祉事業特別会計)</td> <td></td> <td></td> </tr> <tr> <td></td> <td></td> <td></td> <td></td> <td></td> <td></td> <td></td> <td></td> <td>(22)</td> <td>中巨摩地区広域事務組合(勤労青年センター事業特別会計)</td> <td></td> <td></td> </tr> <tr> <td></td> <td></td> <td></td> <td></td> <td></td> <td></td> <td></td> <td></td> <td>(23)</td> <td>中巨摩地区広域事務組合(し原処理事業特別会計)</td> <td></td> <td></td> </tr> <tr> <td></td> <td></td> <td></td> <td></td> <td></td> <td></td> <td></td> <td></td> <td>(24)</td> <td>山梨県市町村総合事務組合(一般会計)</td> <td></td> <td></td> </tr> </tbody> </table> |                          |               |                 |                   |            |                    |                 |                       |                             |            |              |              | 一般会計等の一覧<br>項番 | 会計名 | 事業会計の一覧<br>項番 | 会計名 | 公営企業(法適)の一覧<br>項番 | 会計名 | 公営企業(法非適)の一覧<br>項番 | 会計名 | 関係する一部事務組合等一覧<br>組合等名 | 地方公社・第三セクター等一覧<br>団体名 | (※3) | (1) | 一般会計 | (2) | 国民健康保険特別会計 | (6) | 水道事業会計 | (8) | 下水道事業特別会計 | (15) | 三郡衛生組合(一般会計) | (25) | 白根ケーブルネットワーク |  |  | (3) | 後期高齢者医療特別会計 | (7) | 自動車運送事業会計 | (9) | 芦安農業集落排水事業特別会計 | (16) | 三郡衛生組合(し原処理事業特別会計) | (26) | 桃源文化振興協会 |  |  | (4) | 介護保険特別会計 |  |  | (10) | 温泉給湯事業特別会計 | (17) | 三郡衛生組合(火葬事業特別会計) | (27) | 南アルプス市体育協会 |  |  | (5) | 居宅介護予防支援事業特別会計 |  |  | (11) | 山梨県北岳山荘管理事業特別会計 | (18) | 中巨摩地区広域事務組合(一般会計) | (28) | 南アルプスプロデュース |  |  |  |  |  |  | (12) | 白根簡易水道事業特別会計 | (19) | 中巨摩地区広域事務組合(ごみ処理事業特別会計) | (29) | 南アルプス市農業振興公社 |  |  |  |  |  |  | (13) | 芦安簡易水道事業特別会計 | (20) | 中巨摩地区広域事務組合(地区公園事業特別会計) |  |  |  |  |  |  |  |  | (14) | 土地取得造成事業特別会計 | (21) | 中巨摩地区広域事務組合(老人福祉事業特別会計) |  |  |  |  |  |  |  |  |  |  | (22) | 中巨摩地区広域事務組合(勤労青年センター事業特別会計) |  |  |  |  |  |  |  |  |  |  | (23) | 中巨摩地区広域事務組合(し原処理事業特別会計) |  |  |  |  |  |  |  |  |  |  | (24) | 山梨県市町村総合事務組合(一般会計) |  |  |
| 一般会計等の一覧<br>項番   | 会計名                      | 事業会計の一覧<br>項番 | 会計名             | 公営企業(法適)の一覧<br>項番 | 会計名        | 公営企業(法非適)の一覧<br>項番 | 会計名             | 関係する一部事務組合等一覧<br>組合等名 | 地方公社・第三セクター等一覧<br>団体名       | (※3)       |              |              |                |     |               |     |                   |     |                    |     |                       |                       |      |     |      |     |            |     |        |     |           |      |              |      |              |  |  |     |             |     |           |     |                |      |                    |      |          |  |  |     |          |  |  |      |            |      |                  |      |            |  |  |     |                |  |  |      |                 |      |                   |      |             |  |  |  |  |  |  |      |              |      |                         |      |              |  |  |  |  |  |  |      |              |      |                         |  |  |  |  |  |  |  |  |      |              |      |                         |  |  |  |  |  |  |  |  |  |  |      |                             |  |  |  |  |  |  |  |  |  |  |      |                         |  |  |  |  |  |  |  |  |  |  |      |                    |  |  |
| (1)  | 一般会計                     | (2)           | 国民健康保険特別会計      | (6)               | 水道事業会計     | (8)                | 下水道事業特別会計       | (15)                  | 三郡衛生組合(一般会計)                | (25)       | 白根ケーブルネットワーク |              |                |     |               |     |                   |     |                    |     |                       |                       |      |     |      |     |            |     |        |     |           |      |              |      |              |  |  |     |             |     |           |     |                |      |                    |      |          |  |  |     |          |  |  |      |            |      |                  |      |            |  |  |     |                |  |  |      |                 |      |                   |      |             |  |  |  |  |  |  |      |              |      |                         |      |              |  |  |  |  |  |  |      |              |      |                         |  |  |  |  |  |  |  |  |      |              |      |                         |  |  |  |  |  |  |  |  |  |  |      |                             |  |  |  |  |  |  |  |  |  |  |      |                         |  |  |  |  |  |  |  |  |  |  |      |                    |  |  |
|  |                          | (3)           | 後期高齢者医療特別会計     | (7)               | 自動車運送事業会計  | (9)                | 芦安農業集落排水事業特別会計  | (16)                  | 三郡衛生組合(し原処理事業特別会計)          | (26)       | 桃源文化振興協会     |              |                |     |               |     |                   |     |                    |     |                       |                       |      |     |      |     |            |     |        |     |           |      |              |      |              |  |  |     |             |     |           |     |                |      |                    |      |          |  |  |     |          |  |  |      |            |      |                  |      |            |  |  |     |                |  |  |      |                 |      |                   |      |             |  |  |  |  |  |  |      |              |      |                         |      |              |  |  |  |  |  |  |      |              |      |                         |  |  |  |  |  |  |  |  |      |              |      |                         |  |  |  |  |  |  |  |  |  |  |      |                             |  |  |  |  |  |  |  |  |  |  |      |                         |  |  |  |  |  |  |  |  |  |  |      |                    |  |  |
|  |                          | (4)           | 介護保険特別会計        |                   |            | (10)               | 温泉給湯事業特別会計      | (17)                  | 三郡衛生組合(火葬事業特別会計)            | (27)       | 南アルプス市体育協会   |              |                |     |               |     |                   |     |                    |     |                       |                       |      |     |      |     |            |     |        |     |           |      |              |      |              |  |  |     |             |     |           |     |                |      |                    |      |          |  |  |     |          |  |  |      |            |      |                  |      |            |  |  |     |                |  |  |      |                 |      |                   |      |             |  |  |  |  |  |  |      |              |      |                         |      |              |  |  |  |  |  |  |      |              |      |                         |  |  |  |  |  |  |  |  |      |              |      |                         |  |  |  |  |  |  |  |  |  |  |      |                             |  |  |  |  |  |  |  |  |  |  |      |                         |  |  |  |  |  |  |  |  |  |  |      |                    |  |  |
|  |                          | (5)           | 居宅介護予防支援事業特別会計  |                   |            | (11)               | 山梨県北岳山荘管理事業特別会計 | (18)                  | 中巨摩地区広域事務組合(一般会計)           | (28)       | 南アルプスプロデュース  |              |                |     |               |     |                   |     |                    |     |                       |                       |      |     |      |     |            |     |        |     |           |      |              |      |              |  |  |     |             |     |           |     |                |      |                    |      |          |  |  |     |          |  |  |      |            |      |                  |      |            |  |  |     |                |  |  |      |                 |      |                   |      |             |  |  |  |  |  |  |      |              |      |                         |      |              |  |  |  |  |  |  |      |              |      |                         |  |  |  |  |  |  |  |  |      |              |      |                         |  |  |  |  |  |  |  |  |  |  |      |                             |  |  |  |  |  |  |  |  |  |  |      |                         |  |  |  |  |  |  |  |  |  |  |      |                    |  |  |
|  |                          |               |                 |                   |            | (12)               | 白根簡易水道事業特別会計    | (19)                  | 中巨摩地区広域事務組合(ごみ処理事業特別会計)     | (29)       | 南アルプス市農業振興公社 |              |                |     |               |     |                   |     |                    |     |                       |                       |      |     |      |     |            |     |        |     |           |      |              |      |              |  |  |     |             |     |           |     |                |      |                    |      |          |  |  |     |          |  |  |      |            |      |                  |      |            |  |  |     |                |  |  |      |                 |      |                   |      |             |  |  |  |  |  |  |      |              |      |                         |      |              |  |  |  |  |  |  |      |              |      |                         |  |  |  |  |  |  |  |  |      |              |      |                         |  |  |  |  |  |  |  |  |  |  |      |                             |  |  |  |  |  |  |  |  |  |  |      |                         |  |  |  |  |  |  |  |  |  |  |      |                    |  |  |
|  |                          |               |                 |                   |            | (13)               | 芦安簡易水道事業特別会計    | (20)                  | 中巨摩地区広域事務組合(地区公園事業特別会計)     |            |              |              |                |     |               |     |                   |     |                    |     |                       |                       |      |     |      |     |            |     |        |     |           |      |              |      |              |  |  |     |             |     |           |     |                |      |                    |      |          |  |  |     |          |  |  |      |            |      |                  |      |            |  |  |     |                |  |  |      |                 |      |                   |      |             |  |  |  |  |  |  |      |              |      |                         |      |              |  |  |  |  |  |  |      |              |      |                         |  |  |  |  |  |  |  |  |      |              |      |                         |  |  |  |  |  |  |  |  |  |  |      |                             |  |  |  |  |  |  |  |  |  |  |      |                         |  |  |  |  |  |  |  |  |  |  |      |                    |  |  |
|  |                          |               |                 |                   |            | (14)               | 土地取得造成事業特別会計    | (21)                  | 中巨摩地区広域事務組合(老人福祉事業特別会計)     |            |              |              |                |     |               |     |                   |     |                    |     |                       |                       |      |     |      |     |            |     |        |     |           |      |              |      |              |  |  |     |             |     |           |     |                |      |                    |      |          |  |  |     |          |  |  |      |            |      |                  |      |            |  |  |     |                |  |  |      |                 |      |                   |      |             |  |  |  |  |  |  |      |              |      |                         |      |              |  |  |  |  |  |  |      |              |      |                         |  |  |  |  |  |  |  |  |      |              |      |                         |  |  |  |  |  |  |  |  |  |  |      |                             |  |  |  |  |  |  |  |  |  |  |      |                         |  |  |  |  |  |  |  |  |  |  |      |                    |  |  |
|  |                          |               |                 |                   |            |                    |                 | (22)                  | 中巨摩地区広域事務組合(勤労青年センター事業特別会計) |            |              |              |                |     |               |     |                   |     |                    |     |                       |                       |      |     |      |     |            |     |        |     |           |      |              |      |              |  |  |     |             |     |           |     |                |      |                    |      |          |  |  |     |          |  |  |      |            |      |                  |      |            |  |  |     |                |  |  |      |                 |      |                   |      |             |  |  |  |  |  |  |      |              |      |                         |      |              |  |  |  |  |  |  |      |              |      |                         |  |  |  |  |  |  |  |  |      |              |      |                         |  |  |  |  |  |  |  |  |  |  |      |                             |  |  |  |  |  |  |  |  |  |  |      |                         |  |  |  |  |  |  |  |  |  |  |      |                    |  |  |
|  |                          |               |                 |                   |            |                    |                 | (23)                  | 中巨摩地区広域事務組合(し原処理事業特別会計)     |            |              |              |                |     |               |     |                   |     |                    |     |                       |                       |      |     |      |     |            |     |        |     |           |      |              |      |              |  |  |     |             |     |           |     |                |      |                    |      |          |  |  |     |          |  |  |      |            |      |                  |      |            |  |  |     |                |  |  |      |                 |      |                   |      |             |  |  |  |  |  |  |      |              |      |                         |      |              |  |  |  |  |  |  |      |              |      |                         |  |  |  |  |  |  |  |  |      |              |      |                         |  |  |  |  |  |  |  |  |  |  |      |                             |  |  |  |  |  |  |  |  |  |  |      |                         |  |  |  |  |  |  |  |  |  |  |      |                    |  |  |
|  |                          |               |                 |                   |            |                    |                 | (24)                  | 山梨県市町村総合事務組合(一般会計)          |            |              |              |                |     |               |     |                   |     |                    |     |                       |                       |      |     |      |     |            |     |        |     |           |      |              |      |              |  |  |     |             |     |           |     |                |      |                    |      |          |  |  |     |          |  |  |      |            |      |                  |      |            |  |  |     |                |  |  |      |                 |      |                   |      |             |  |  |  |  |  |  |      |              |      |                         |      |              |  |  |  |  |  |  |      |              |      |                         |  |  |  |  |  |  |  |  |      |              |      |                         |  |  |  |  |  |  |  |  |  |  |      |                             |  |  |  |  |  |  |  |  |  |  |      |                         |  |  |  |  |  |  |  |  |  |  |      |                    |  |  |

(注釈) ※1: 経常収支比率の( )内の数値は、「減収補填債(特例分)」及び「臨時財政対策債」を除いて算出したものである。

※2: 各会計の一覧は主な会計(10会計まで)を記載している。

※3: 地方公共団体が損失補填等を行っている出資法人で、健全化法の算出対象となっている団体については、「地方公社・第三セクター等」の団体名に○印を付与している。

※4: 資金不足比率には、資金が不足している会計のみ記載している。

※5: 産業構造の比率は、分母を就業人口総数とし、平成22年国調は分類不能の産業を除き、平成17年国調は分類不能の産業を含んでいる。

※6: 個人情報保護の観点から、対象となる職員数が1人又は2人の場合は、「給料月額(百円)」と「1人あたり給料月額(百円)」を「アスタリスク(\*)」としている。(その他、数値のない欄については、すべてハイフン(-)としている)。

(1) 普通会計の状況(市町村)

| 歳入の状況(単位:千円・%)    |            |       |            | 地方税の状況(単位:千円・%) |          |           |       | 歳出の状況(単位:千円・%) |                   |            |       |               |               |
|-------------------|------------|-------|------------|-----------------|----------|-----------|-------|----------------|-------------------|------------|-------|---------------|---------------|
| 区分                | 決算額        | 構成比   | 経常一般財源等    | 構成比             | 区分       | 収入済額      | 構成比   | 超過課税分          | 目的別歳出の状況(単位:千円・%) |            |       |               |               |
| 地方税               | 8,419,107  | 28.6  | 8,419,107  | 47.2            | 普通税      | 8,412,128 | 99.9  | 25,256         | 区分                | 決算額(A)     | 構成比   | (A)のうち普通建設事業費 | (A)のうち充当一般財源等 |
| 地方譲与税             | 248,340    | 0.8   | 248,340    | 1.4             | 法定普通税    | 8,412,128 | 99.9  | 25,256         | 議会費               | 223,278    | 0.8   | -             | 223,278       |
| 利子割交付金            | 15,461     | 0.1   | 15,461     | 0.1             | 市町村民税    | 3,754,191 | 44.6  | 25,256         | 総務費               | 3,876,145  | 13.9  | 135,954       | 3,328,686     |
| 配当割交付金            | 57,574     | 0.2   | 57,574     | 0.3             | 個人均等割    | 123,761   | 1.5   | -              | 民生費               | 9,325,515  | 33.5  | 118,832       | 4,878,002     |
| 株式等譲渡所得割交付金       | 33,730     | 0.1   | 33,730     | 0.2             | 所得割      | 3,048,769 | 36.2  | -              | 衛生費               | 2,018,290  | 7.2   | 23,953        | 1,768,016     |
| 地方消費税交付金          | 791,448    | 2.7   | 791,448    | 4.4             | 法人均等割    | 176,527   | 2.1   | -              | 労働費               | 80,945     | 0.3   | -             | 25,712        |
| ゴルフ場利用税交付金        | -          | -     | -          | -               | 法人税割     | 405,134   | 4.8   | 25,256         | 農林水産業費            | 1,516,411  | 5.4   | 298,021       | 690,358       |
| 特別地方消費税交付金        | -          | -     | -          | -               | 固定資産税    | 3,919,163 | 46.6  | -              | 商工費               | 461,735    | 1.7   | 150,346       | 300,766       |
| 自動車取得税交付金         | 39,040     | 0.1   | 39,040     | 0.2             | うち純固定資産税 | 3,888,027 | 46.2  | -              | 土木費               | 2,319,932  | 8.3   | 643,199       | 1,627,826     |
| 軽油引取税交付金          | -          | -     | -          | -               | 軽自動車税    | 202,292   | 2.4   | -              | 消防費               | 923,751    | 3.3   | 101,357       | 883,868       |
| 地方特例交付金           | 48,033     | 0.2   | 48,033     | 0.3             | 市町村たばこ税  | 536,482   | 6.4   | -              | 教育費               | 3,139,519  | 11.3  | 687,404       | 2,154,337     |
| 地方交付税             | 9,119,377  | 31.0  | 8,140,179  | 45.6            | 釧産税      | -         | -     | -              | 災害復旧費             | 38,173     | 0.1   | -             | 9,417         |
| 普通交付税             | 8,140,179  | 27.7  | 8,140,179  | 45.6            | 特別土地保有税  | -         | -     | -              | 公債費               | 3,948,187  | 14.2  | -             | 3,937,458     |
| 特別交付税             | 979,197    | 3.3   | -          | -               | 法定外普通税   | -         | -     | -              | 諸支出費              | -          | -     | -             | -             |
| 震災復興特別交付税         | 1          | 0.0   | -          | -               | 目的税      | 6,979     | 0.1   | -              | 前年度繰上充用金          | -          | -     | -             | -             |
| (一般財源計)           | 18,772,110 | 63.8  | 17,792,912 | 99.8            | 法定目的税    | 6,979     | 0.1   | -              | 歳出合計              | 27,871,881 | 100.0 | 2,159,066     | 19,827,724    |
| 交通安全対策特別交付金       | 8,793      | 0.0   | 8,793      | 0.0             | 入湯税      | 6,979     | 0.1   | -              |                   |            |       |               |               |
| 分担金・負担金           | 647,798    | 2.2   | -          | -               | 事業所税     | -         | -     | -              |                   |            |       |               |               |
| 使用料               | 468,760    | 1.6   | 6,401      | 0.0             | 都市計画税    | -         | -     | -              |                   |            |       |               |               |
| 手数料               | 47,494     | 0.2   | -          | -               | 水利地益税等   | -         | -     | -              |                   |            |       |               |               |
| 国庫支出金             | 3,313,044  | 11.3  | -          | -               | 法定外目的税   | -         | -     | -              |                   |            |       |               |               |
| 国有提供交付金(特別区財調交付金) | -          | -     | -          | -               | 旧法による税   | -         | -     | -              |                   |            |       |               |               |
| 都道府県支出金           | 2,135,866  | 7.3   | -          | -               | 合計       | 8,419,107 | 100.0 | 25,256         |                   |            |       |               |               |
| 財産収入              | 52,411     | 0.2   | 8,512      | 0.0             |          |           |       |                |                   |            |       |               |               |
| 寄附金               | 5,578      | 0.0   | -          | -               |          |           |       |                |                   |            |       |               |               |
| 繰入金               | 286,219    | 1.0   | -          | -               |          |           |       |                |                   |            |       |               |               |
| 繰越金               | 1,071,699  | 3.6   | -          | -               |          |           |       |                |                   |            |       |               |               |
| 諸収入               | 275,578    | 0.9   | 15,231     | 0.1             |          |           |       |                |                   |            |       |               |               |
| 地方債               | 2,342,104  | 8.0   | -          | -               |          |           |       |                |                   |            |       |               |               |
| うち減収補填債(特例分)      | -          | -     | -          | -               |          |           |       |                |                   |            |       |               |               |
| うち臨時財政対策債         | 1,326,304  | 4.5   | -          | -               |          |           |       |                |                   |            |       |               |               |
| 歳入合計              | 29,427,454 | 100.0 | 17,831,849 | 100.0           |          |           |       |                |                   |            |       |               |               |

| 区分  |     | 平成26年度 | 平成25年度 |
|-----|-----|--------|--------|
| 徴収率 | 現・計 | 98.2   | 92.6   |
| (%) | 年   | 98.8   | 94.6   |
|     |     | 97.4   | 89.5   |

| 公営事業等への繰出 |           | 国民健康保険事業会計の状況 |        |
|-----------|-----------|---------------|--------|
| 合計        | 3,453,892 | 実質収支          | 45,297 |
| 下水道       | 1,086,321 | 再差引収支         | 1,504  |
| 簡易水道      | 136,750   | 加入世帯数(世帯)     | 10,441 |
| 上水道       | 71,270    | 被保険者数(人)      | 19,017 |
| 工業用水道     | -         | 被保険者          | 92     |
| 国民健康保険    | 648,283   | 1人当り          | 85     |
| その他       | 1,511,268 | 保険税(料)収入額     | 268    |
|           |           | 国庫支出金         | 85     |
|           |           | 保険給付費         | 268    |

| 区分          |  | 決算額        | 構成比   | 充当一般財源等    | 経常経費充当一般財源等 | 経常収支比率 |
|-------------|--|------------|-------|------------|-------------|--------|
| 義務的経費計      |  | 13,366,156 | 48.0  | 9,604,106  | 9,246,789   | 48.3   |
| 人件費         |  | 4,658,150  | 16.7  | 4,228,071  | 4,191,585   | 21.9   |
| うち職員給       |  | 3,247,536  | 11.7  | 2,852,489  | -           | -      |
| 扶助費         |  | 4,759,819  | 17.1  | 1,438,577  | 1,438,386   | 7.5    |
| 公債費         |  | 3,948,187  | 14.2  | 3,937,458  | 3,616,818   | 18.9   |
| 元利償還金       |  | 3,948,080  | 14.2  | 3,937,351  | 3,616,711   | 18.9   |
| うち元金        |  | 3,605,578  | 12.9  | 3,595,253  | 3,274,613   | 17.1   |
| うち利子        |  | 342,502    | 1.2   | 342,098    | 342,098     | 1.8    |
| 一時借入金利子     |  | 107        | 0.0   | 107        | 107         | 0.0    |
| その他の経費      |  | 12,308,486 | 44.2  | 9,567,821  | 6,823,183   | 35.6   |
| 物件費         |  | 5,005,026  | 18.0  | 3,867,217  | 3,292,325   | 17.2   |
| 維持補修費       |  | 149,638    | 0.5   | 133,588    | 133,588     | 0.7    |
| 補助費等        |  | 2,817,759  | 10.1  | 1,805,391  | 1,189,752   | 6.2    |
| うち一部事務組合負担金 |  | 714,882    | 2.6   | 713,298    | 563,018     | 2.9    |
| 繰出金         |  | 3,382,622  | 12.1  | 2,916,045  | 2,207,518   | 11.5   |
| 積立金         |  | 899,017    | 3.2   | 839,101    | -           | -      |
| 投資・出資金・貸付金  |  | 54,424     | 0.2   | 6,479      | -           | -      |
| 前年度繰上充用金    |  | -          | -     | -          | -           | -      |
| 投資的経費計      |  | 2,197,239  | 7.9   | 655,797    | -           | -      |
| うち人件費       |  | 49,396     | 0.2   | 49,396     | -           | -      |
| 普通建設事業費     |  | 2,159,066  | 7.7   | 646,380    | -           | -      |
| うち補助        |  | 1,010,246  | 3.6   | 25,387     | -           | -      |
| うち単独        |  | 982,505    | 3.5   | 609,391    | -           | -      |
| 災害復旧事業費     |  | 38,173     | 0.1   | 9,417      | -           | -      |
| 失業対策事業費     |  | -          | -     | -          | -           | -      |
| 歳出合計        |  | 27,871,881 | 100.0 | 19,827,724 | -           | -      |

(注釈)  
 普通建設事業費の補助事業費には受託事業費のうちの補助事業費を含み、  
 単独事業費には同級他団体施行事業負担金及び受託事業費のうちの単独事業費を含む。

(2)各会計、関係団体の財政状況及び健全化判断比率(市町村)

一般会計等の財政状況(単位:百万円)

| 会計名    | 歳入     | 歳出     | 形式収支  | 実質収支  | 他会計等からの繰入金 | 地方債現在高 | 備考 |
|--------|--------|--------|-------|-------|------------|--------|----|
| 1 一般会計 | 29,427 | 27,871 | 1,556 | 1,238 | 286        | 26,330 |    |
| 2      |        |        |       |       |            |        |    |
| 3      |        |        |       |       |            |        |    |
| 4      |        |        |       |       |            |        |    |
| 5      |        |        |       |       |            |        |    |
| 6      |        |        |       |       |            |        |    |
| 7      |        |        |       |       |            |        |    |
| 8      |        |        |       |       |            |        |    |
| 9      |        |        |       |       |            |        |    |
| 10     |        |        |       |       |            |        |    |
| 11     |        |        |       |       |            |        |    |
| 12     |        |        |       |       |            |        |    |
| 13     |        |        |       |       |            |        |    |
| 14     |        |        |       |       |            |        |    |
| 15     |        |        |       |       |            |        |    |
| 16     |        |        |       |       |            |        |    |
| 17     |        |        |       |       |            |        |    |
| 18     |        |        |       |       |            |        |    |
| 19     |        |        |       |       |            |        |    |
| 20     |        |        |       |       |            |        |    |
| 21     |        |        |       |       |            |        |    |
| 22     |        |        |       |       |            |        |    |
| 23     |        |        |       |       |            |        |    |
| 24     |        |        |       |       |            |        |    |
| 25     |        |        |       |       |            |        |    |
| 26     |        |        |       |       |            |        |    |
| 27     |        |        |       |       |            |        |    |
| 28     |        |        |       |       |            |        |    |
| 29     |        |        |       |       |            |        |    |
| 30     |        |        |       |       |            |        |    |
| 31     |        |        |       |       |            |        |    |
| 32     |        |        |       |       |            |        |    |
| 33     |        |        |       |       |            |        |    |
| 34     |        |        |       |       |            |        |    |
| 35     |        |        |       |       |            |        |    |
| 36     |        |        |       |       |            |        |    |
| 37     |        |        |       |       |            |        |    |
| 38     |        |        |       |       |            |        |    |
| 39     |        |        |       |       |            |        |    |
| 40     |        |        |       |       |            |        |    |
| 41     |        |        |       |       |            |        |    |
| 42     |        |        |       |       |            |        |    |
| 43     |        |        |       |       |            |        |    |
| 44     |        |        |       |       |            |        |    |
| 45     |        |        |       |       |            |        |    |
| 46     |        |        |       |       |            |        |    |
| 47     |        |        |       |       |            |        |    |
| 48     |        |        |       |       |            |        |    |
| 49     |        |        |       |       |            |        |    |
| 50     |        |        |       |       |            |        |    |
| 51     |        |        |       |       |            |        |    |
| 52     |        |        |       |       |            |        |    |
| 53     |        |        |       |       |            |        |    |
| 54     |        |        |       |       |            |        |    |
| 55     |        |        |       |       |            |        |    |
| 56     |        |        |       |       |            |        |    |
| 57     |        |        |       |       |            |        |    |
| 58     |        |        |       |       |            |        |    |
| 59     |        |        |       |       |            |        |    |
| 60     |        |        |       |       |            |        |    |
| 61     |        |        |       |       |            |        |    |
| 62     |        |        |       |       |            |        |    |
| 63     |        |        |       |       |            |        |    |
| 64     |        |        |       |       |            |        |    |
| 65     |        |        |       |       |            |        |    |
| 66     |        |        |       |       |            |        |    |
| 67     |        |        |       |       |            |        |    |
| 68     |        |        |       |       |            |        |    |
| 69     |        |        |       |       |            |        |    |
| 70     |        |        |       |       |            |        |    |
| 71     |        |        |       |       |            |        |    |
| 72     |        |        |       |       |            |        |    |
| 73     |        |        |       |       |            |        |    |
| 74     |        |        |       |       |            |        |    |
| 75     |        |        |       |       |            |        |    |
| 76     |        |        |       |       |            |        |    |
| 77     |        |        |       |       |            |        |    |
| 78     |        |        |       |       |            |        |    |
| 79     |        |        |       |       |            |        |    |
| 80     |        |        |       |       |            |        |    |
| 81     |        |        |       |       |            |        |    |
| 82     |        |        |       |       |            |        |    |
| 83     |        |        |       |       |            |        |    |
| 84     |        |        |       |       |            |        |    |
| 85     |        |        |       |       |            |        |    |
| 86     |        |        |       |       |            |        |    |
| 87     |        |        |       |       |            |        |    |
| 88     |        |        |       |       |            |        |    |
| 89     |        |        |       |       |            |        |    |
| 90     |        |        |       |       |            |        |    |
| 91     |        |        |       |       |            |        |    |
| 92     |        |        |       |       |            |        |    |
| 93     |        |        |       |       |            |        |    |
| 94     |        |        |       |       |            |        |    |
| 95     |        |        |       |       |            |        |    |
| 96     |        |        |       |       |            |        |    |
| 97     |        |        |       |       |            |        |    |
| 98     |        |        |       |       |            |        |    |
| 99     |        |        |       |       |            |        |    |
| 100    |        |        |       |       |            |        |    |
| 101    |        |        |       |       |            |        |    |
| 102    |        |        |       |       |            |        |    |
| 103    |        |        |       |       |            |        |    |
| 104    |        |        |       |       |            |        |    |
| 105    |        |        |       |       |            |        |    |
| 106    |        |        |       |       |            |        |    |
| 107    |        |        |       |       |            |        |    |
| 108    |        |        |       |       |            |        |    |
| 109    |        |        |       |       |            |        |    |
| 110    |        |        |       |       |            |        |    |
| 111    |        |        |       |       |            |        |    |
| 112    |        |        |       |       |            |        |    |
| 113    |        |        |       |       |            |        |    |
| 114    |        |        |       |       |            |        |    |
| 115    |        |        |       |       |            |        |    |
| 116    |        |        |       |       |            |        |    |
| 117    |        |        |       |       |            |        |    |
| 118    |        |        |       |       |            |        |    |
| 119    |        |        |       |       |            |        |    |
| 120    |        |        |       |       |            |        |    |
| 121    |        |        |       |       |            |        |    |
| 122    |        |        |       |       |            |        |    |
| 123    |        |        |       |       |            |        |    |
| 124    |        |        |       |       |            |        |    |
| 125    |        |        |       |       |            |        |    |
| 126    |        |        |       |       |            |        |    |
| 127    |        |        |       |       |            |        |    |
| 128    |        |        |       |       |            |        |    |
| 129    |        |        |       |       |            |        |    |
| 130    |        |        |       |       |            |        |    |
| 131    |        |        |       |       |            |        |    |
| 132    |        |        |       |       |            |        |    |
| 133    |        |        |       |       |            |        |    |
| 134    |        |        |       |       |            |        |    |
| 135    |        |        |       |       |            |        |    |
| 136    |        |        |       |       |            |        |    |
| 137    |        |        |       |       |            |        |    |
| 138    |        |        |       |       |            |        |    |
| 139    |        |        |       |       |            |        |    |
| 140    |        |        |       |       |            |        |    |
| 141    |        |        |       |       |            |        |    |
| 142    |        |        |       |       |            |        |    |
| 143    |        |        |       |       |            |        |    |
| 144    |        |        |       |       |            |        |    |
| 145    |        |        |       |       |            |        |    |
| 146    |        |        |       |       |            |        |    |
| 147    |        |        |       |       |            |        |    |
| 148    |        |        |       |       |            |        |    |
| 149    |        |        |       |       |            |        |    |
| 150    |        |        |       |       |            |        |    |
| 151    |        |        |       |       |            |        |    |
| 152    |        |        |       |       |            |        |    |
| 153    |        |        |       |       |            |        |    |
| 154    |        |        |       |       |            |        |    |
| 155    |        |        |       |       |            |        |    |
| 156    |        |        |       |       |            |        |    |
| 157    |        |        |       |       |            |        |    |
| 158    |        |        |       |       |            |        |    |
| 159    |        |        |       |       |            |        |    |
| 160    |        |        |       |       |            |        |    |
| 161    |        |        |       |       |            |        |    |
| 162    |        |        |       |       |            |        |    |
| 163    |        |        |       |       |            |        |    |
| 164    |        |        |       |       |            |        |    |
| 165    |        |        |       |       |            |        |    |
| 166    |        |        |       |       |            |        |    |
| 167    |        |        |       |       |            |        |    |
| 168    |        |        |       |       |            |        |    |
| 169    |        |        |       |       |            |        |    |
| 170    |        |        |       |       |            |        |    |
| 171    |        |        |       |       |            |        |    |
| 172    |        |        |       |       |            |        |    |
| 173    |        |        |       |       |            |        |    |
| 174    |        |        |       |       |            |        |    |
| 175    |        |        |       |       |            |        |    |
| 176    |        |        |       |       |            |        |    |
| 177    |        |        |       |       |            |        |    |
| 178    |        |        |       |       |            |        |    |
| 179    |        |        |       |       |            |        |    |
| 180    |        |        |       |       |            |        |    |
| 181    |        |        |       |       |            |        |    |
| 182    |        |        |       |       |            |        |    |
| 183    |        |        |       |       |            |        |    |
| 184    |        |        |       |       |            |        |    |
| 185    |        |        |       |       |            |        |    |
| 186    |        |        |       |       |            |        |    |
| 187    |        |        |       |       |            |        |    |
| 188    |        |        |       |       |            |        |    |
| 189    |        |        |       |       |            |        |    |
| 190    |        |        |       |       |            |        |    |
| 191    |        |        |       |       |            |        |    |
| 192    |        |        |       |       |            |        |    |
| 193    |        |        |       |       |            |        |    |
| 194    |        |        |       |       |            |        |    |
| 195    |        |        |       |       |            |        |    |
| 196    |        |        |       |       |            |        |    |
| 197    |        |        |       |       |            |        |    |
| 198    |        |        |       |       |            |        |    |
| 199    |        |        |       |       |            |        |    |
| 200    |        |        |       |       |            |        |    |
| 201    |        |        |       |       |            |        |    |
| 202    |        |        |       |       |            |        |    |
| 203    |        |        |       |       |            |        |    |
| 204    |        |        |       |       |            |        |    |
| 205    |        |        |       |       |            |        |    |
| 206    |        |        |       |       |            |        |    |
| 207    |        |        |       |       |            |        |    |
| 208    |        |        |       |       |            |        |    |
| 209    |        |        |       |       |            |        |    |
| 210    |        |        |       |       |            |        |    |
| 211    |        |        |       |       |            |        |    |
| 212    |        |        |       |       |            |        |    |
| 213    |        |        |       |       |            |        |    |
| 214    |        |        |       |       |            |        |    |
| 215    |        |        |       |       |            |        |    |
| 216    |        |        |       |       |            |        |    |
| 217    |        |        |       |       |            |        |    |
| 218    |        |        |       |       |            |        |    |
| 219    |        |        |       |       |            |        |    |
| 220    |        |        |       |       |            |        |    |
| 221    |        |        |       |       |            |        |    |
| 222    |        |        |       |       |            |        |    |
| 223    |        |        |       |       |            |        |    |
| 224    |        |        |       |       |            |        |    |
| 225    |        |        |       |       |            |        |    |
| 226    |        |        |       |       |            |        |    |
| 227    |        |        |       |       |            |        |    |
| 228    |        |        |       |       |            |        |    |
| 229    |        |        |       |       |            |        |    |
| 230    |        |        |       |       |            |        |    |
| 231    |        |        |       |       |            |        |    |
| 232    |        |        |       |       |            |        |    |
| 233    |        |        |       |       |            |        |    |
| 234    |        |        |       |       |            |        |    |
| 235    |        |        |       |       |            |        |    |
| 236    |        |        |       |       |            |        |    |
| 237    |        |        |       |       |            |        |    |
| 238    |        |        |       |       |            |        |    |
| 239    |        |        |       |       |            |        |    |
| 240    |        |        |       |       |            |        |    |
| 241    |        |        |       |       |            |        |    |
| 242    |        |        |       |       |            |        |    |
| 243    |        |        |       |       |            |        |    |
| 244    |        |        |       |       |            |        |    |
| 245    |        |        |       |       |            |        |    |
| 246    |        |        |       |       |            |        |    |
| 247    |        |        |       |       |            |        |    |
| 248    |        |        |       |       |            |        |    |
| 249    |        |        |       |       |            |        |    |
| 250    |        |        |       |       |            |        |    |
| 251    |        |        |       |       |            |        |    |
| 252    |        |        |       |       |            |        |    |
| 253    |        |        |       |       |            |        |    |
| 254    |        |        |       |       |            |        |    |
| 255    |        |        |       |       |            |        |    |
| 256    |        |        |       |       |            |        |    |
| 257    |        |        |       |       |            |        |    |
| 258    |        |        |       |       |            |        |    |
| 259    |        |        |       |       |            |        |    |
| 260    |        |        |       |       |            |        |    |
| 261    |        |        |       |       |            |        |    |
| 262    |        |        |       |       |            |        |    |
| 263    |        |        |       |       |            |        |    |
| 264    |        |        |       |       |            |        |    |
| 265    |        |        |       |       |            |        |    |
| 266    |        |        |       |       |            |        |    |
| 267    |        |        |       |       |            |        |    |
| 268    |        |        |       |       |            |        |    |
| 269    |        |        |       |       |            |        |    |
| 270    |        |        |       |       |            |        |    |
| 271    |        |        |       |       |            |        |    |
| 272    |        |        |       |       |            |        |    |
| 273    |        |        |       |       |            |        |    |
| 274    |        |        |       |       |            |        |    |
| 275    |        |        |       |       |            |        |    |
| 276    |        |        |       |       |            |        |    |
| 277    |        |        |       |       |            |        |    |
| 278    |        |        |       |       |            |        |    |
| 279    |        |        |       |       |            |        |    |
| 280    |        |        |       |       |            |        |    |
| 281    |        |        |       |       |            |        |    |
| 282    |        |        |       |       |            |        |    |
| 283    |        |        |       |       |            |        |    |
| 284    |        |        |       |       |            |        |    |
| 285    |        |        |       |       |            |        |    |
| 286    |        |        |       |       |            |        |    |
| 287    |        |        |       |       |            |        |    |
| 288    |        |        |       |       |            |        |    |
| 289    |        |        |       |       |            |        |    |
| 290    |        |        |       |       |            |        |    |
| 291    |        |        |       |       |            |        |    |
| 292    |        |        |       |       |            |        |    |
| 293    |        |        |       |       |            |        |    |
| 294    |        |        |       |       |            |        |    |
| 295    |        |        |       |       |            |        |    |
| 296    |        |        |       |       |            |        |    |
| 297    |        |        |       |       |            |        |    |
|        |        |        |       |       |            |        |    |

### (3) 市町村財政比較分析表(普通会計決算)

平成26年度

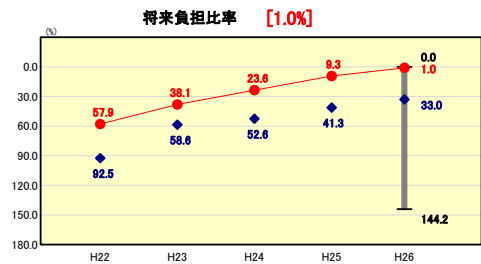
山梨県南アルプス市

|        |            |                 |     |   |
|--------|------------|-----------------|-----|---|
| 人口     | 72,900     | 人(H27.1.1現在)    | -   | % |
| うち日本人  | 72,023     | 人(H27.1.1現在)    | -   | % |
| 面積     | 264.14     | km <sup>2</sup> | -   | % |
| 歳入総額   | 29,427,454 | 千円              | 6.7 | % |
| 歳出総額   | 27,871,881 | 千円              | 1.0 | % |
| 実質収支   | 1,238,499  | 千円              |     |   |
| 標準財政規模 | 19,108,012 | 千円              |     |   |
| 地方債現在高 | 26,329,911 | 千円              |     |   |



※市町村類型とは、人口および産業構造等により全国の市町村を35のグループに分類したものである。当該団体と同じグループに属する団体を類似団体と言う。  
 ※平成27年度中に市町村合併した団体で、合併前の団体ごとの決算に基づく実質公債費比率及び将来負担比率を算出していない団体については、グラフを表記しない。  
 ※充当可能財源等が将来負担額を上回っている団体については、将来負担比率のグラフを表記しない。  
 ※「人件費・物件費等の状況」の決算額は、人件費、物件費及び維持補修費の合計である。ただし、人件費には事業費支弁人件費を含み、退職金は含まない。

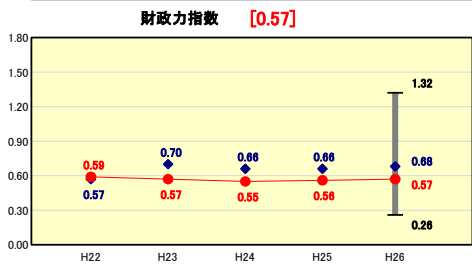
#### 将来負担の状況



類似団体内順位 14/40 全国平均 45.8 山梨県平均 48.4

**将来負担比率の分析欄**  
 将来負担比率は、前年度比で8.3ポイント減少し、類似団体との比較では大幅に下回った数値となった。  
 一般会計の市債現在高の計画的な削減等により将来負担額が約12.7億円減少した他、将来負担を軽減する財源である充当可能基金が前年度比で約8.3億円増加したことが主な要因である。

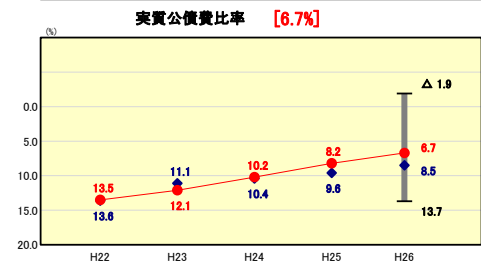
#### 財政力



類似団体内順位 27/40 全国平均 0.49 山梨県平均 0.57

**財政力指数の分析欄**  
 一本算定による基準財政需要額は、ほぼ全ての項目で減額されているものの、生活保護費、地域振興費(人口)の増加や地域の元気創造事業費の新設があったため、前年度比では130,071千円(1.0%)増加した。  
 また、基準財政収入額は、市民税をはじめとした市税が全般的に減少しているものの、消費税増税の影響により、地方消費税交付金が増加したため、前年度比では31,427千円(+0.4%)増加した。  
 この結果、財政力指数は、需要・収入ともに対前年で増であるが、需要の増が収入の増を上回ったため、単年度で0.01ポイントの減となった。しかし、3か年平均すなわちH23~H25と比べると0.01ポイント増の結果となった。

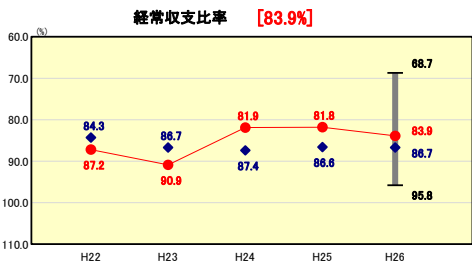
#### 公債費負担の状況



類似団体内順位 11/40 全国平均 8.0 山梨県平均 10.0

**実質公債費比率の分析欄**  
 実質公債費比率は前年度比で1.5ポイント減少し、近年減少傾向にある。類似団体内平均値と比較し1.8ポイント低い状況であることから、引き続き低利な借入れによる公債費利率の軽減を図り、比率の改善に努める。

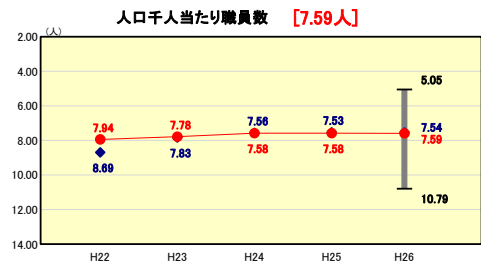
#### 財政構造の弾力性



類似団体内順位 6/40 全国平均 91.3 山梨県平均 85.9

**経常収支比率の分析欄**  
 経常経費充当一般財源は、人件費・繰出金において増加した一方、物件費・扶助費・補助費等・公債費・維持補修費において減少し、前年度比で182,695千円(Δ1.1%)減少した。  
 また、経常一般財源は、配当割交付金・地方消費税交付金等が増加した一方、市税・自動車取得税交付金・普通交付税等が減少した。特に普通交付税の減額は609,447千円にも上り、全体では前年度比で586,390千円(Δ3.2%)の減少となった。さらに、臨時財政対策債発行額においても133,696千円(Δ9.2%)の減額となり、経常一般財源に臨時財政対策債を加えた財源は前年度比で720,086千円(Δ3.6%)の減少となり、経常収支比率は2.1ポイントの上昇となった。

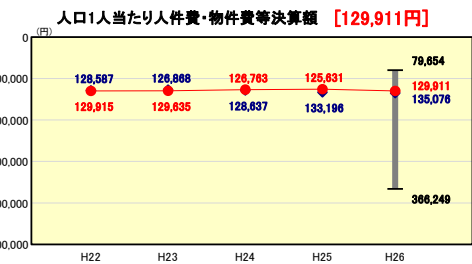
#### 定員管理の状況



類似団体内順位 21/40 全国平均 6.96 山梨県平均 7.56

**人口千人当たり職員数の分析欄**  
 人口千人当たりの職員数は、類似団体、県平均とほぼ同水準にある。  
 本市では、平成15年の合併以降、定員適正化計画に基づき、簡素で効率的な行政運営の推進の観点から、組織・機構の見直し、事務事業の見直しを行うとともに、退職者に対する新規採用者の抑制、早期退職勧奨制度の活用等により職員数の計画的な削減を図っている。

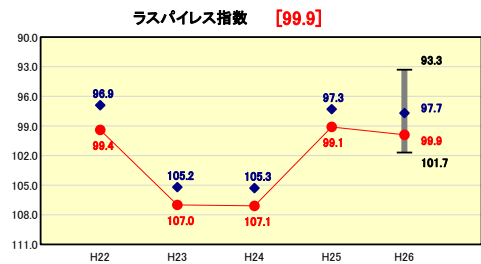
#### 人件費・物件費等の状況



類似団体内順位 24/40 全国平均 119,984 山梨県平均 128,851

**人口1人当たり人件費・物件費等決算額の分析欄**  
 平成25年度の決算値と比較すると4,280円の増加となった。  
 これは、東日本大震災からの復興財源を確保するための給与減額措置が平成25年度末に終了したことに伴う人件費の増加が主な要因である。  
 類似団体と比較すると5,165円下回っている数値であるが、今後も定員適正化計画に基づく職員定数の削減や、内部経費の見直しによる経費の抑制に努める。

#### 給与水準(国との比較)



類似団体内順位 34/40 全国市平均 98.7 全国町村平均 95.8

**ラスパイレス指数の分析欄**  
 ラスパイレス指数は、類似団体・全国市平均を上回っている。  
 国家公務員と比較して高卒の昇給者の割合が高いことのほか、職員の年齢別構成について、給与水準の高い40~50代が全体の約6割を占めていることが主な要因である。

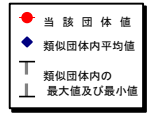
# (4)-1 市町村経常経費分析表(普通会計決算)

平成26年度

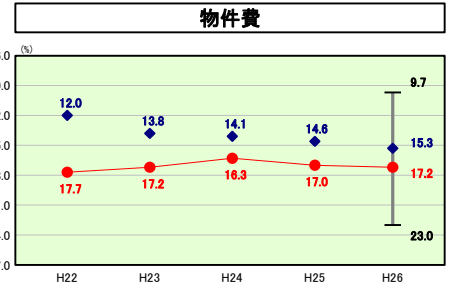
山梨県南アルプス市

## 経常収支比率の分析

|        |            |                 |                 |                            |
|--------|------------|-----------------|-----------------|----------------------------|
| 人口     | 72,900     | 人(H27.1.1現在)    | 突 買 赤 字 比 率     | - %                        |
| うち日本人  | 72,023     | 人(H27.1.1現在)    | 連 結 突 買 赤 字 比 率 | - %                        |
| 面積     | 264.14     | km <sup>2</sup> | 突 買 公 債 費 比 率   | 6.7 %                      |
| 歳入総額   | 29,427,454 | 千円              | 得 茶 負 担 比 率     | 1.0 %                      |
| 歳出総額   | 27,871,881 | 千円              | 市 町 村 類 型       | H22 II-O H23 II-O H24 II-O |
| 実収支    | 1,238,499  | 千円              | ( 年 度 毎 )       | H25 II-O H26 II-O          |
| 標準財政規模 | 19,108,012 | 千円              |                 |                            |



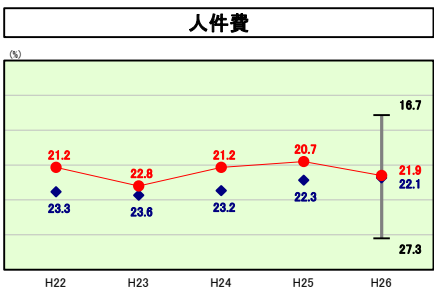
※ 市町村類型とは、人口および産業構造等により全国の市町村を35のグループに分類したものである。当該団体と同じグループに属する団体を類似団体と言う。



類似団体内順位 31/40 全国平均 14.3 山梨県平均 14.0

**物件費の分析欄**

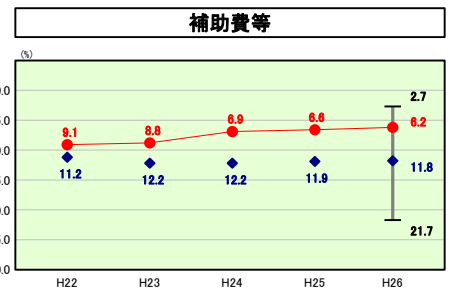
経常経費充当一般財源は、予防接種事業・業務システム更新にかかる委託料等が増額したものの、固定資産取壊事務などにかかる委託料の減が上回り、経常経費充当一般財源は減少に転じている。  
しかし、一般会計全体の経常一般財源の減少割合がはるかに上回っているため、物件費に係る経常収支比率は前年度比で0.2ポイント増加し、類似団体との比較では依然として高い水準となった。



類似団体内順位 20/40 全国平均 23.8 山梨県平均 21.0

**人件費の分析欄**

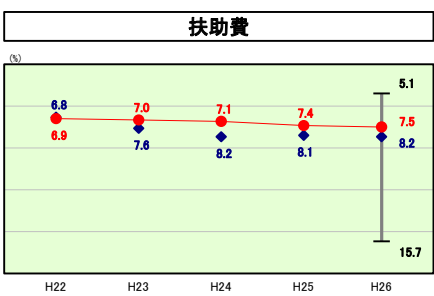
人件費に係る経常収支比率は、前年度比で1.2ポイント増加した。これは、東日本大震災からの復興財源を確保するための給与減額措置が平成25年度末に終了したことに伴う職員給与の増額が主な要因である。



類似団体内順位 7/40 全国平均 10.1 山梨県平均 13.2

**補助費等の分析欄**

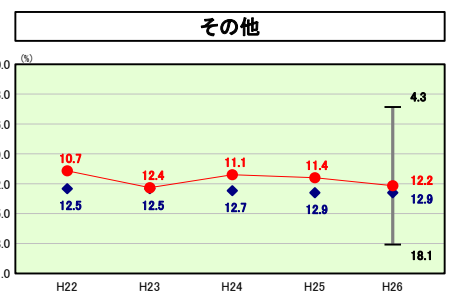
経常経費充当一般財源は、中巨摩地区広域事務組合・廃棄物処理施設改良事業における起債償還費に係る負担金等が減少し、補助費に係る経常収支比率は、前年度比で0.4ポイント減少した。



類似団体内順位 15/40 全国平均 11.7 山梨県平均 7.9

**扶助費の分析欄**

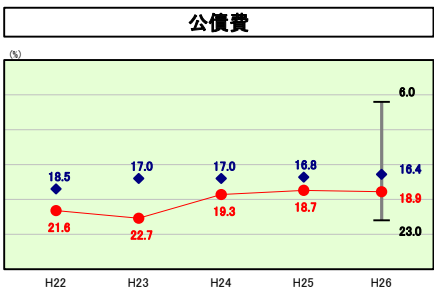
経常経費充当一般財源は、障害者サービス及びひとり親に対する給付費が増加が見られるものの、重度医療の制度改正に伴う減少をはじめ、子ども医療、児童手当給付事業の給付費の減が上回り、経常経費充当一般財源は減少に転じている。  
しかし、一般会計全体の経常一般財源の減少割合がはるかに上回っているため、扶助費に係る経常収支比率は0.1ポイント増加した。



類似団体内順位 15/40 全国平均 13.2 山梨県平均 12.7

**その他の分析欄**

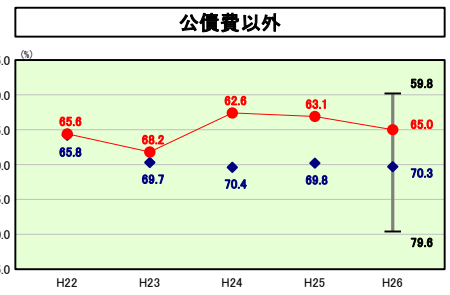
その他に係る経常収支比率は、前年度比で0.8ポイント増加した。介護保険事業特別会計、簡易水道事業特別会計、国民健康保険特別会計、下水道事業特別会計への繰出金の増が主な要因である



類似団体内順位 31/40 全国平均 18.2 山梨県平均 17.1

**公債費の分析欄**

経常経費充当一般財源は、定時の市債償還金がこれまでの繰上償還の効果により元金・利息とも減少している。  
しかし、一般会計全体の経常一般財源の減少割合がはるかに上回っているため、経常収支比率は0.2ポイント増加することとなった。



類似団体内順位 6/40 全国平均 73.1 山梨県平均 68.8

**公債費以外の分析欄**

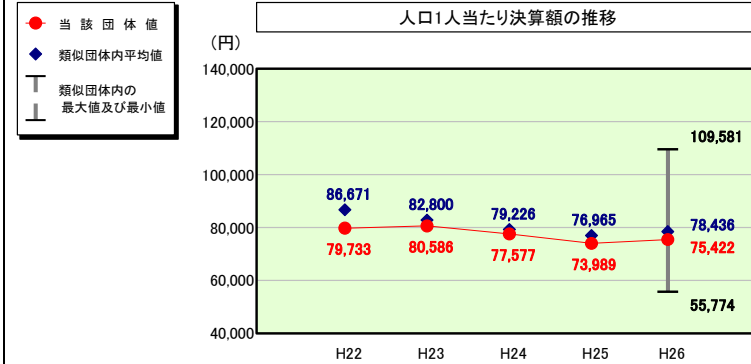
公債費以外の経常収支比率については、人件費や扶助費等の増加により平成25年度と比較し1.9ポイント上昇し65%となった。  
類似団体との比較では比率は低い水準にある。

## (4)-2 市町村経常経費分析表(普通会計決算)

平成26年度

山梨県南アルプス市

### 人件費及び人件費に準ずる費用の分析



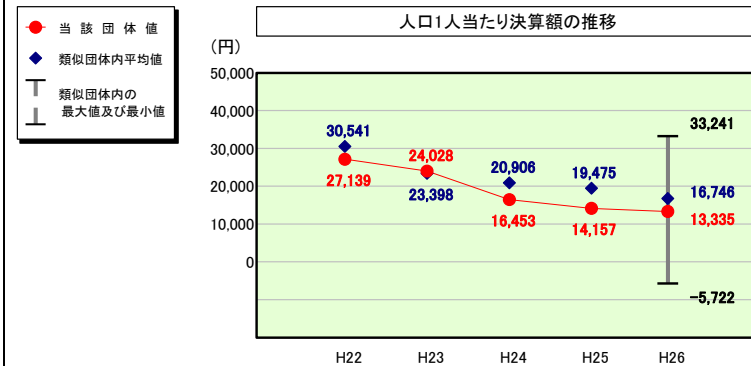
### 人件費及び人件費に準ずる費用

|                               | 当該団体決算額<br>(千円) | 人口1人当たり決算額 |           |        |
|-------------------------------|-----------------|------------|-----------|--------|
|                               |                 | 当該団体(円)    | 類似団体平均(円) | 対比(%)  |
| 人件費                           | 4,658,150       | 63,898     | 66,168    | ▲ 3.4  |
| 賃金(物件費)                       | 854,735         | 11,725     | 6,044     | ▲ 94.0 |
| 一部事務組合負担金(補助費等)               | 110,412         | 1,515      | 8,094     | ▲ 81.3 |
| 公営企業(法適)等に対する繰出し(補助費等)        | -               | -          | 834       | -      |
| 公営企業(法適)等に対する繰出し(投資及び出資金・貸付金) | -               | -          | -         | -      |
| 公営企業(法非適)等に対する繰出し(繰出金)        | 217,290         | 2,981      | 2,447     | ▲ 21.8 |
| 事業費支弁に係る職員の人件費(投資的経費)         | 49,396          | 678        | 1,555     | ▲ 56.4 |
| ▲退職金                          | ▲ 391,691       | ▲ 5,373    | ▲ 6,706   | ▲ 19.9 |
| 合計                            | 5,498,292       | 75,422     | 78,436    | ▲ 3.8  |

### 参考

|                   | 当該団体 | 類似団体平均 | 対比(差引) |
|-------------------|------|--------|--------|
| 人口1,000人当たり職員数(人) | 7.59 | 7.54   | 0.05   |
| ラスパイレース指数         | 99.9 | 97.7   | 2.2    |

### 公債費及び公債費に準ずる費用の分析

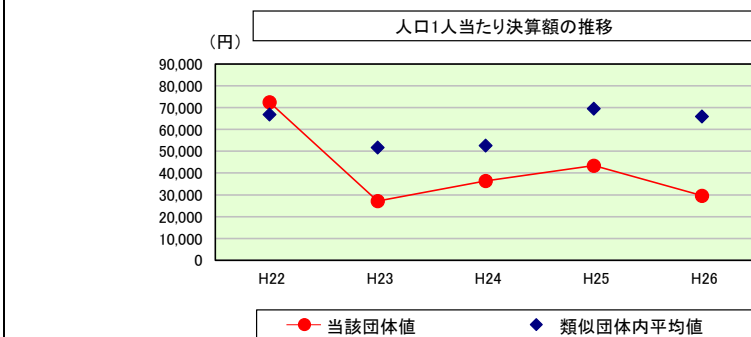


### 公債費及び公債費に準ずる費用(実質公債費比率の構成要素)

|   | 当該団体決算額<br>(千円) | 人口1人当たり決算額 |           |        |
|---|-----------------|------------|-----------|--------|
|   |                 | 当該団体(円)    | 類似団体平均(円) | 対比(%)  |
| 元利償還金の額<br>(繰上償還額等を除く)  | 3,627,440       | 49,759     | 44,718    | ▲ 11.3 |
| 積立不足額を考慮して算定した額   | -               | -          | -         | -      |
| 満期一括償還地方債の一年当たりの元金償還金に相当するもの<br>(年度割相当額)                      | -               | -          | 82        | -      |
| 公営企業に要する経費の財源とする地方債の償還の財源に<br>充てたと認められる繰入金                    | 967,578         | 13,273     | 14,132    | ▲ 6.1  |
| 一部事務組合等の起こした地方債に充てたと認められる<br>補助金又は負担金                         | 59,060          | 810        | 2,847     | ▲ 71.5 |
| 公債費に準ずる債務負担行為に係るもの  | 660             | 9          | 1,188     | ▲ 99.2 |
| 一時借入金利息<br>(同一団体における会計間の現金運用に係る利子は除く)                         | 107             | 1          | 2         | ▲ 50.0 |
| ▲特定財源の額   | ▲ 10,729        | ▲ 147      | ▲ 4,508   | ▲ 96.7 |
| ▲地方債に係る元利償還金及び準元利償還金に要する経費として<br>普通交付税の額の算定に用いる基準財政需要額に算入された額 | ▲ 3,672,007     | ▲ 50,370   | ▲ 41,714  | ▲ 20.8 |
| 合計  | 972,109         | 13,335     | 16,746    | ▲ 20.4 |

※平成27年度中に市町村合併した団体で、合併前の団体ごとの決算に基づく実質公債費比率を算出していない団体については、グラフを表記しない。

### (参考) 普通建設事業費の分析



### 普通建設事業費

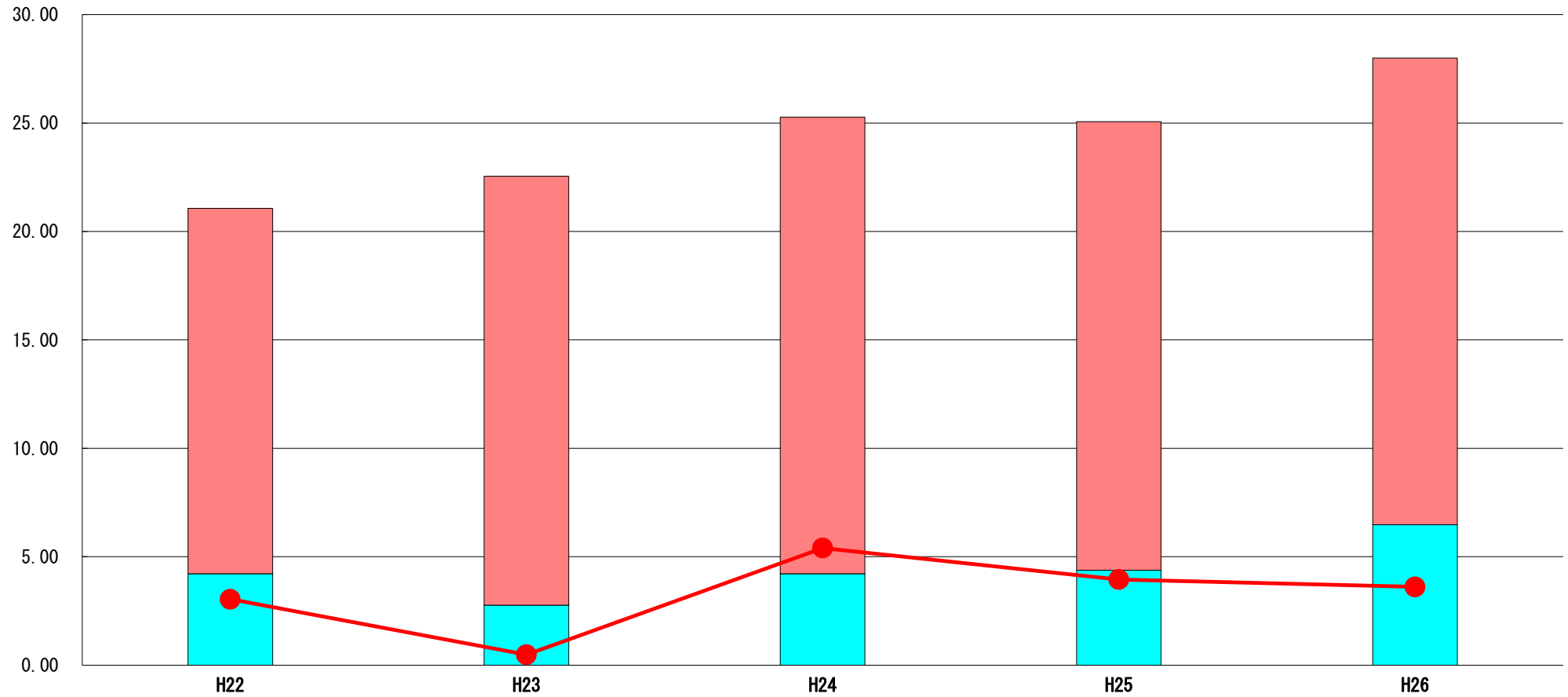
|         | 当該団体決算額<br>(千円) | 人口1人当たり決算額 |            |           |            |         |
|---------|-----------------|------------|------------|-----------|------------|---------|
|         |                 | 当該団体(円)    | 増減率(%) (A) | 類似団体平均(円) | 増減率(%) (B) | (A)-(B) |
| H22     | 5,291,175       | 72,556     | ▲ 4.1      | 66,876    | ▲ 5.5      | 1.4     |
| うち単独分   | 2,432,614       | 33,358     | 28.0       | 36,310    | ▲ 11.2     | 39.2    |
| H23     | 1,976,426       | 27,203     | ▲ 62.5     | 51,704    | ▲ 22.7     | ▲ 39.8  |
| うち単独分   | 901,929         | 12,414     | ▲ 62.8     | 26,896    | ▲ 25.9     | ▲ 36.9  |
| H24     | 2,667,729       | 36,414     | 33.9       | 52,678    | 1.9        | 32.0    |
| うち単独分   | 1,357,950       | 18,536     | 49.3       | 30,185    | 12.2       | 37.1    |
| H25     | 3,176,792       | 43,440     | 19.3       | 69,560    | 32.0       | ▲ 12.7  |
| うち単独分   | 1,622,512       | 22,187     | 19.7       | 35,305    | 17.0       | 2.7     |
| H26     | 2,159,066       | 29,617     | ▲ 31.8     | 65,988    | ▲ 5.1      | ▲ 26.7  |
| うち単独分   | 982,505         | 13,477     | ▲ 39.3     | 36,473    | 3.3        | ▲ 42.6  |
| 過去5年間平均 | 3,054,238       | 41,846     | ▲ 9.0      | 61,361    | 0.1        | ▲ 9.1   |
| うち単独分   | 1,459,502       | 19,994     | ▲ 1.0      | 33,034    | ▲ 0.9      | ▲ 0.1   |

# (5) 実質収支比率等に係る経年分析（市町村）




平成26年度

山梨県南アルプス市

標準財政規模比（%）



標準財政規模比（%）

| 区分   | 年度 | H22   | H23   | H24   | H25   | H26   |
|--|----|-------|-------|-------|-------|-------|
|  財政調整基金残高 |    | 16.85 | 19.78 | 21.05 | 20.69 | 21.52 |
|  実質収支額    |    | 4.22  | 2.77  | 4.22  | 4.38  | 6.48  |
|  実質単年度収支  |    | 3.04  | 0.48  | 5.40  | 3.95  | 3.61  |

## 分析欄

財政調整基金は、平成26年度歳出決算額から1,232千円を積立し、平成26年度は取崩しを行わなかったことから、積立金の現在高が増加し、標準財政規模比は0.83ポイント改善して21.52%となった。

実質収支額は、歳入総額が普通交付税や合併特例債の減少が影響し減少したものの、歳出総額も学校給食センターの建設事業費を補助金不採択の理由により1年先送りしたことにより普通建設事業費が大幅な減となったため、標準財政規模は2.1ポイント増加した。

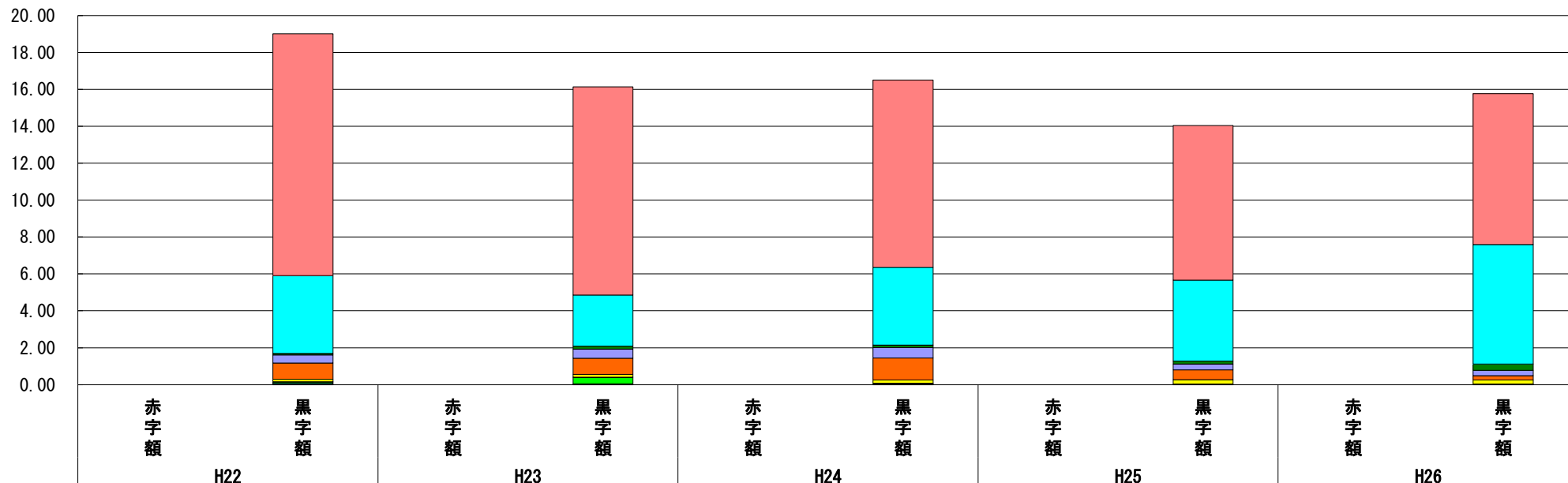
実質単年度収支は、単年度収支が増加した一方、繰上償還金の減少が影響し、標準財政規模比は0.34ポイント減少した。

## (6) 連結実質赤字比率に係る赤字・黒字の構成分析（市町村）

平成26年度

山梨県南アルプス市

標準財政規模比（％）



標準財政規模比（％）

| 会計              | 年度 | H22   | H23   | H24   | H25  | H26  |
|-----------------|----|-------|-------|-------|------|------|
| 水道事業会計          |    | 13.10 | 11.29 | 10.15 | 8.39 | 8.17 |
| 一般会計            |    | 4.22  | 2.76  | 4.22  | 4.38 | 6.48 |
| 下水道事業特別会計       |    | 0.08  | 0.16  | 0.13  | 0.16 | 0.34 |
| 介護保険特別会計        |    | 0.44  | 0.50  | 0.57  | 0.32 | 0.29 |
| 国民健康保険特別会計      |    | 0.87  | 0.87  | 1.18  | 0.53 | 0.23 |
| 自動車運送事業会計       |    | 0.14  | 0.16  | 0.19  | 0.23 | 0.22 |
| 山梨県北岳山荘管理事業特別会計 |    | 0.02  | 0.01  | 0.01  | 0.01 | 0.01 |
| 土地取得造成事業特別会計    |    | 0.08  | 0.34  | 0.01  | 0.00 | 0.01 |
| その他会計（赤字）       |    | -     | -     | -     | -    | -    |
| その他会計（黒字）       |    | 0.06  | 0.05  | 0.05  | 0.03 | 0.02 |

### 分析欄

連結実質赤字比率は、全ての会計において黒字決算のため、表示されていないが、黒字の比率は前年度比で1.69ポイント増加した。  
 特別会計における資金剰余額は、下水道事業特別会計において増加した一方、水道事業会計、自動車運送事業会計、国民健康保険特別会計、介護保険特別会計等において減少した。  
 しかし、一般会計における実質収支が前年度を大幅に上回ったため、連結実質収支額は前年度比で約2.2億円増加した。

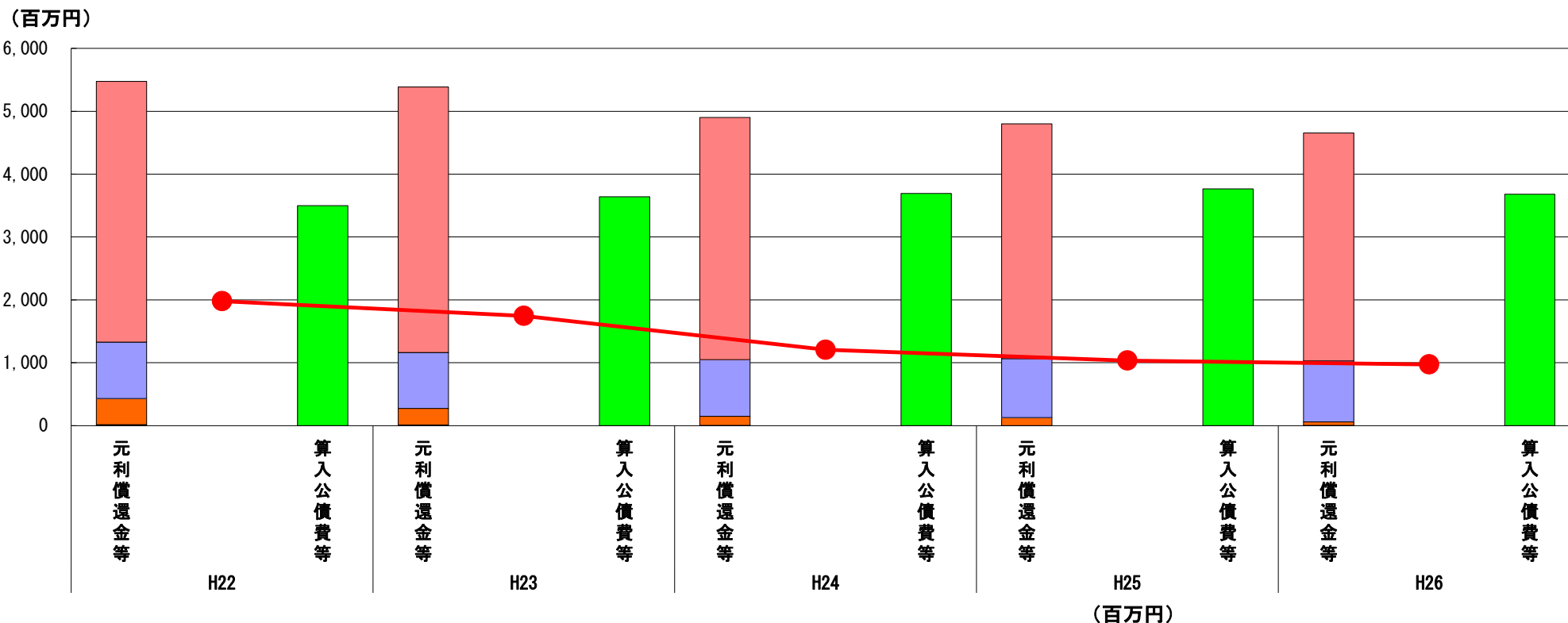
※平成27年度中に市町村合併した団体で、合併前の団体ごとの決算に基づく連結実質赤字比率を算出していない団体については、グラフを表記しない。



# (7) 実質公債費比率（分子）の構造（市町村）

平成26年度

山梨県南アルプス市



| 分子の構造      |                          | 年度 | H22   | H23   | H24   | H25   | H26   |
|------------|--------------------------|----|-------|-------|-------|-------|-------|
| 元利償還金等 (A) | 元利償還金                    |    | 4,149 | 4,221 | 3,852 | 3,736 | 3,627 |
|            | 減債基金積立不足算定額              |    | -     | -     | -     | -     | -     |
|            | 満期一括償還地方債に係る年度割相当額       |    | -     | -     | -     | -     | -     |
|            | 公営企業債の元利償還金に対する繰入金       |    | 898   | 889   | 902   | 940   | 968   |
|            | 組合等が起した地方債の元利償還金に対する負担金等 |    | 416   | 264   | 143   | 126   | 59    |
|            | 債務負担行為に基づく支出額            |    | 11    | 10    | 3     | 0     | 1     |
|            | 一時借入金の利子                 |    | 2     | 1     | 0     | 0     | 0     |
| 算入公債費等 (B) | 算入公債費等                   |    | 3,497 | 3,640 | 3,694 | 3,767 | 3,682 |
| (A) - (B)  | 実質公債費比率の分子               |    | 1,979 | 1,745 | 1,206 | 1,035 | 973   |

## 分析欄

分子のうち公営企業債の元利償還金に対する繰入金は、下水道事業会計における起債償還額の影響により増加傾向にあるが、一般会計の市債元利償還金は、繰上償還等による計画的な削減の効果により減少しており、全体の元利償還金等は前年度比で約1億円減少した。  
また、算入公債費等は、前年度比で約8.5千万円減少した。この結果、分子は前年度比で約6千万円減少し、比率も近年減少傾向で推移している。

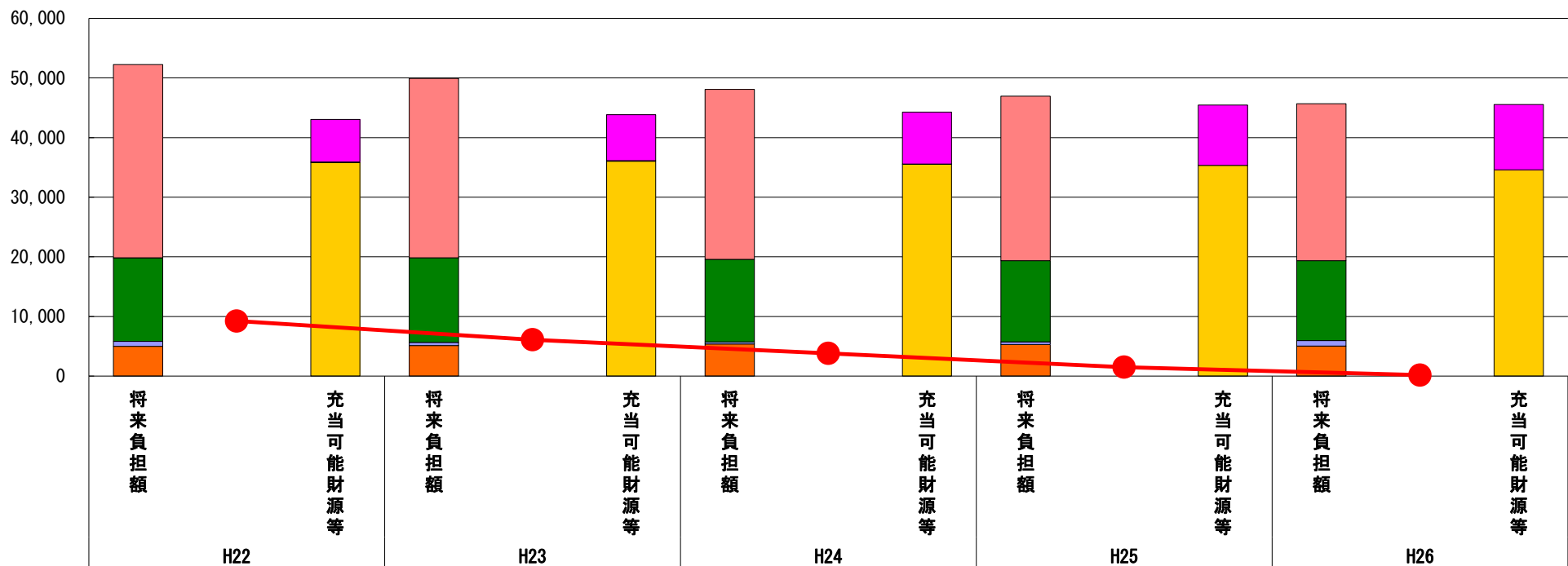
※平成27年度中に市町村合併した団体で、合併前の団体ごとの決算に基づく実質公債費比率を算出していない団体については、グラフを表記しない。

# (8) 将来負担比率（分子）の構造（市町村）

平成26年度

山梨県南アルプス市

(百万円)



(百万円)

| 分子の構造       |                 | 年度 | H22    | H23    | H24    | H25    | H26    |
|-------------|-----------------|----|--------|--------|--------|--------|--------|
| 将来負担額 (A)   | 一般会計等に係る地方債の現在高 |    | 32,427 | 30,083 | 28,503 | 27,593 | 26,330 |
|             | 債務負担行為に基づく支出予定額 |    | 11     | 3      | -      | -      | -      |
|             | 公営企業債等繰入見込額     |    | 13,992 | 14,187 | 13,845 | 13,631 | 13,403 |
|             | 組合等負担等見込額       |    | 823    | 502    | 352    | 437    | 924    |
|             | 退職手当負担見込額       |    | 5,002  | 5,141  | 5,381  | 5,300  | 5,030  |
|             | 設立法人等の負債額等負担見込額 |    | -      | -      | -      | -      | -      |
|             | 連結実質赤字額         |    | -      | -      | -      | -      | -      |
|             | 組合等連結実質赤字額負担見込額 |    | -      | -      | -      | -      | -      |
| 充当可能財源等 (B) | 充当可能基金          |    | 7,111  | 7,711  | 8,720  | 10,111 | 10,944 |
|             | 充当可能特定歳入        |    | 96     | 61     | 29     | 19     | 15     |
|             | 基準財政需要額算入見込額    |    | 35,820 | 36,056 | 35,513 | 35,325 | 34,564 |
| (A) - (B)   | 将来負担比率の分子       |    | 9,229  | 6,087  | 3,819  | 1,506  | 165    |

## 分析欄

将来負担額については、組合等負担等見込額が増加したが、一般会計・下水道事業会計等における地方債現在高が減少し、公営企業債等繰入見込額についても減少した。この他、退職手当負担見込額も対象職員数の減により減少した。  
 また、充当可能財源等については、将来の財政運営を見据え、減債基金に3.4億円、公共施設整備当事業基金に5億円の積立を行ったことにより大幅に増加した。  
 この結果、分子は前年度比で約13.4億円(89%)減少し、比率も近年減少傾向で推移している。

※平成27年度中に市町村合併した団体で、合併前の団体ごとの決算に基づく将来負担比率を算出していない団体については、グラフを表記しない。