

# 令和4年度 南アルプス市歳入歳出決算書

一 般 会 計  
国 民 健 康 保 険 特 別 会 計  
後 期 高 齢 者 医 療 特 別 会 計  
介 護 保 険 特 別 会 計  
居 宅 介 護 予 防 支 援 事 業 特 別 会 計  
芦 安 農 業 集 落 排 水 事 業 特 別 会 計  
温 泉 給 湯 事 業 特 別 会 計  
山 梨 県 北 岳 山 荘 管 理 事 業 特 別 会 計  
芦 安 恩 賜 県 有 財 産 保 護 財 産 区 管 理 会 特 別 会 計  
中 尾 山 外 一 字 恩 賜 県 有 財 産 保 護 財 産 区 管 理 会 特 別 会 計  
高 尾 山 外 一 字 恩 賜 県 有 財 産 保 護 財 産 区 管 理 会 特 別 会 計  
城 山 外 一 字 恩 賜 県 有 財 産 保 護 財 産 区 管 理 会 特 別 会 計  
雨 鳴 山 恩 賜 県 有 財 産 保 護 財 産 区 管 理 会 特 別 会 計  
土 地 取 得 造 成 事 業 特 別 会 計  
水 道 事 業 会 計  
下 水 道 事 業 会 計  
自 動 車 運 送 事 業 会 計

南アルプス市

## 目 次

一般会計	4
国民健康保険特別会計	77
後期高齢者医療特別会計	91
介護保険特別会計	99
居宅介護予防支援事業特別会計	117
芦安農業集落排水事業特別会計	123
温泉給湯事業特別会計	131
山梨県北岳山荘管理事業特別会計	137
芦安恩賜県有財産保護財産区管理会特別会計	145
中尾山外一字恩賜県有財産保護財産区管理会特別会計	151
高尾山外一字恩賜県有財産保護財産区管理会特別会計	157
城山外一字恩賜県有財産保護財産区管理会特別会計	163
雨鳴山恩賜県有財産保護財産区管理会特別会計	169
土地取得造成事業特別会計	175
水道事業会計	192
下水道事業会計	216
自動車運送事業会計	239

# 一般会計

令和4年度  
一般会計歳入歳出決算書

令和 4年度 一般会計歳入歳出決算書

歳 入

(単位：円)

款	項	予 算 現 額
1 市税		9,059,585,000
	1 市民税	4,056,520,000
	2 固定資産税	4,162,312,000
	3 軽自動車税	323,792,000
	4 たばこ税	511,936,000
	6 入湯税	5,025,000
2 地方譲与税		220,939,000
	1 地方揮発油譲与税	53,000,000
	2 自動車重量譲与税	154,000,000
	4 森林環境譲与税	13,939,000
3 利子割交付金		4,000,000
	1 利子割交付金	4,000,000
4 配当割交付金		28,000,000
	1 配当割交付金	28,000,000
5 株式等譲渡所得割交付金		50,000,000
	1 株式等譲渡所得割交付金	50,000,000
6 法人事業税交付金		116,000,000
	1 法人事業税交付金	116,000,000
7 地方消費税交付金		1,657,000,000
	1 地方消費税交付金	1,657,000,000
8 環境性能割交付金		46,000,000
	1 環境性能割交付金	46,000,000
9 地方特例交付金		84,000,000
	1 地方特例交付金	84,000,000
10 地方交付税		9,397,939,000
	1 地方交付税	9,397,939,000
11 交通安全対策特別交付金		7,744,000
	1 交通安全対策特別交付金	7,744,000
12 分担金及び負担金		289,058,000

調 定 額	収 入 済 額	不 納 欠 損 額	収 入 未 済 額	予算現額と収入済額との比較
9,385,648,719	9,218,125,542	22,786,604	144,736,573	158,540,542
4,175,181,349	4,134,154,254	4,294,884	36,732,211	77,634,254
4,332,505,527	4,212,794,008	17,742,720	101,968,799	50,482,008
336,336,364	329,551,801	749,000	6,035,563	5,759,801
534,237,829	534,237,829	0	0	22,301,829
7,387,650	7,387,650	0	0	2,362,650
271,447,000	271,447,000	0	0	50,508,000
64,323,000	64,323,000	0	0	11,323,000
192,528,000	192,528,000	0	0	38,528,000
14,596,000	14,596,000	0	0	657,000
3,498,000	3,498,000	0	0	△502,000
3,498,000	3,498,000	0	0	△502,000
42,976,000	42,976,000	0	0	14,976,000
42,976,000	42,976,000	0	0	14,976,000
37,417,000	37,417,000	0	0	△12,583,000
37,417,000	37,417,000	0	0	△12,583,000
141,219,000	141,219,000	0	0	25,219,000
141,219,000	141,219,000	0	0	25,219,000
1,749,390,000	1,749,390,000	0	0	92,390,000
1,749,390,000	1,749,390,000	0	0	92,390,000
33,567,000	33,567,000	0	0	△12,433,000
33,567,000	33,567,000	0	0	△12,433,000
99,731,000	99,731,000	0	0	15,731,000
99,731,000	99,731,000	0	0	15,731,000
9,546,088,000	9,546,088,000	0	0	148,149,000
9,546,088,000	9,546,088,000	0	0	148,149,000
6,643,000	6,643,000	0	0	△1,101,000
6,643,000	6,643,000	0	0	△1,101,000
291,199,055	283,992,902	489,300	6,716,853	△5,065,098

(単位：円)

款	項	予 算 現 額
	1 分担金	25,054,000
	2 負担金	264,004,000
13 使用料及び手数料		138,096,000
	1 使用料	94,442,000
	2 手数料	43,654,000
14 国庫支出金		5,794,183,000
	1 国庫負担金	3,585,051,000
	2 国庫補助金	2,197,720,000
	3 国庫委託金	11,412,000
15 県支出金		2,255,320,000
	1 県負担金	1,274,004,000
	2 県補助金	747,066,000
	3 県委託金	234,250,000
16 財産収入		113,045,000
	1 財産運用収入	56,234,000
	2 財産売払収入	56,811,000
17 寄附金		2,110,265,000
	1 寄附金	2,110,265,000
18 繰入金		1,484,039,000
	1 基金繰入金	1,422,621,000
	2 他会計繰入金	61,418,000
19 繰越金		2,971,227,000
	1 繰越金	2,971,227,000
20 諸収入		354,811,000
	1 延滞金、加算金及び過料	12,000,000
	2 市預金利子	30,000
	3 貸付金元利収入	6,482,000
	4 受託事業収入	5,000,000
	5 雑入	331,299,000

調 定 額	収 入 済 額	不 納 欠 損 額	収 入 未 済 額	予算現額と収入済額との比較
17,953,000	17,953,000	0	0	△7,101,000
273,246,055	266,039,902	489,300	6,716,853	2,035,902
173,505,889	144,407,809	0	29,098,080	6,311,809
126,644,299	97,568,419	0	29,075,880	3,126,419
46,861,590	46,839,390	0	22,200	3,185,390
5,313,197,254	5,313,197,254	0	0	△480,985,746
3,318,401,454	3,318,401,454	0	0	△266,649,546
1,979,579,644	1,979,579,644	0	0	△218,140,356
15,216,156	15,216,156	0	0	3,804,156
2,185,242,613	2,185,242,613	0	0	△70,077,387
1,289,007,400	1,289,007,400	0	0	15,003,400
672,290,663	672,290,663	0	0	△74,775,337
223,944,550	223,944,550	0	0	△10,305,450
92,834,477	92,792,227	0	42,250	△20,252,773
58,433,577	58,391,327	0	42,250	2,157,327
34,400,900	34,400,900	0	0	△22,410,100
2,222,005,198	2,222,005,198	0	0	111,740,198
2,222,005,198	2,222,005,198	0	0	111,740,198
634,489,588	634,489,588	0	0	△849,549,412
573,072,167	573,072,167	0	0	△849,548,833
61,417,421	61,417,421	0	0	△579
2,971,227,041	2,971,227,041	0	0	41
2,971,227,041	2,971,227,041	0	0	41
448,146,581	409,828,639	0	38,317,942	55,017,639
27,374,632	27,374,632	0	0	15,374,632
267,562	267,562	0	0	237,562
8,950,196	6,530,196	0	2,420,000	48,196
0	0	0	0	△5,000,000
411,554,191	375,656,249	0	35,897,942	44,357,249

(単位：円)

款	項	予 算 現 額
21 市債		2,113,628,000
	1 市債	2,113,628,000
歳 入 合 計		38,294,879,000

調 定 額	収 入 済 額	不 納 欠 損 額	収 入 未 済 額	予算現額と収入済額との比較
1,617,928,000	1,617,928,000	0	0	△495,700,000
1,617,928,000	1,617,928,000	0	0	△495,700,000
37,267,400,415	37,025,212,813	23,275,904	218,911,698	△1,269,666,187

歳 出

(単位：円)

款	項	予 算 現 額
1 議会費		213,757,000
	1 議会費	213,757,000
2 総務費		6,597,716,000
	1 総務管理費	5,933,189,000
	2 徴税費	369,730,000
	3 戸籍住民基本台帳費	200,349,000
	4 選挙費	68,753,000
	5 統計調査費	3,425,000
	6 監査委員費	22,270,000
3 民生費		13,857,489,000
	1 社会福祉費	6,601,931,000
	2 児童福祉費	6,445,308,000
	3 生活保護費	784,468,000
	4 国民年金事務取扱費	25,782,000
4 衛生費		3,301,735,000
	1 保健衛生費	2,337,362,000
	2 清掃費	964,373,000
5 労働費		19,582,000
	1 労働諸費	19,582,000
6 農林水産業費		968,847,000
	1 農業費	892,727,000
	2 林業費	76,120,000
7 商工費		1,956,643,000
	1 商工費	1,956,643,000
8 土木費		2,639,944,000
	1 土木管理費	210,452,000
	2 道路橋梁費	579,367,000
	3 河川費	43,402,000
	4 都市計画費	1,705,637,000

支 出 済 額	翌 年 度 繰 越 額	不 用 額	予算現額と支出済額との比較
204,013,146	0	9,743,854	9,743,854
204,013,146	0	9,743,854	9,743,854
4,225,994,828	2,093,937,000	277,784,172	2,371,721,172
3,618,074,803	2,088,358,000	226,756,197	2,315,114,197
329,333,208	0	40,396,792	40,396,792
193,860,070	0	6,488,930	6,488,930
59,510,660	5,579,000	3,663,340	9,242,340
3,244,224	0	180,776	180,776
21,971,863	0	298,137	298,137
12,598,868,028	502,233,000	756,387,972	1,258,620,972
6,214,734,701	0	387,196,299	387,196,299
5,613,614,540	502,233,000	329,460,460	831,693,460
745,862,925	0	38,605,075	38,605,075
24,655,862	0	1,126,138	1,126,138
2,953,708,313	24,969,000	323,057,687	348,026,687
1,995,860,282	24,969,000	316,532,718	341,501,718
957,848,031	0	6,524,969	6,524,969
19,187,765	0	394,235	394,235
19,187,765	0	394,235	394,235
810,047,062	35,993,000	122,806,938	158,799,938
745,767,395	35,993,000	110,966,605	146,959,605
64,279,667	0	11,840,333	11,840,333
1,796,594,242	51,614,000	108,434,758	160,048,758
1,796,594,242	51,614,000	108,434,758	160,048,758
2,341,303,874	239,725,000	58,915,126	298,640,126
202,147,262	0	8,304,738	8,304,738
465,115,484	90,508,000	23,743,516	114,251,516
38,054,122	0	5,347,878	5,347,878
1,547,210,254	149,217,000	9,209,746	158,426,746



(単位：円)

款	項	予 算 現 額
	5 住宅費	101,086,000
9 消防費		1,233,469,000
	1 消防費	1,233,469,000
10 教育費		3,682,599,000
	1 教育総務費	689,620,000
	2 小学校費	525,578,000
	3 中学校費	380,328,000
	4 社会教育費	786,883,000
	5 保健体育費	1,300,190,000
11 災害復旧費		981,000
	1 農林施設災害復旧費	980,000
	2 公共土木施設災害復旧費	1,000
12 公債費		3,606,585,000
	1 公債費	3,606,585,000
13 諸支出金		202,427,000
	2 基金費	202,427,000
14 予備費		13,105,000
	1 予備費	13,105,000
歳 出 合 計		38,294,879,000

支 出 済 額	翌 年 度 繰 越 額	不 用 額	予算現額と支出済額との比較
88,776,752	0	12,309,248	12,309,248
1,201,221,475	0	32,247,525	32,247,525
1,201,221,475	0	32,247,525	32,247,525
3,373,755,622	77,000,000	231,843,378	308,843,378
664,581,987	0	25,038,013	25,038,013
355,942,371	77,000,000	92,635,629	169,635,629
349,642,953	0	30,685,047	30,685,047
747,511,665	0	39,371,335	39,371,335
1,256,076,646	0	44,113,354	44,113,354
979,000	0	2,000	2,000
979,000	0	1,000	1,000
0	0	1,000	1,000
3,594,182,114	0	12,402,886	12,402,886
3,594,182,114	0	12,402,886	12,402,886
189,314,547	0	13,112,453	13,112,453
189,314,547	0	13,112,453	13,112,453
0	0	13,105,000	13,105,000
0	0	13,105,000	13,105,000
33,309,170,016	3,025,471,000	1,960,237,984	4,985,708,984

一 般 会 計

歳 入 合 計 37,025,212,813 円  
 歳 出 合 計 33,309,170,016 円  
 歳入歳出差引残額 3,716,042,797 円

令和5年9月1日 提出

南アルプス市長 金丸 一元

実質収支に関する調書

会計 01 一般会計

区 分		金 額	
1	歳 入 総 額	37,025,212,813 円	
2	歳 出 総 額	33,309,170,016	
3	歳 入 歳 出 差 引 額	3,716,042,797	
4	翌年度へ繰り越すべき財源	(1) 継続費通次繰越額	106,000
		(2) 繰越明許費繰越額	1,733,989,000
		(3) 事故繰越し繰越額	0
		計	1,734,095,000
5	実 質 収 支 額	1,981,947,797	
6	実質収支額のうち地方自治法第233条の2の規定による基金繰入額	0	

歳 入

(単位：円)

款	項	目	予 算 現 額			
			当初予算額	補正予算額	継続費及び繰越事業費繰越財源充当額	計
1 市税			8,580,781,000	478,804,000	0	9,059,585,000
	1 市民税		3,875,370,000	181,150,000	0	4,056,520,000
		1 個人	3,458,976,000	104,451,000	0	3,563,427,000
		2 法人	416,394,000	76,699,000	0	493,093,000
		2 固定資産税	3,909,781,000	252,531,000	0	4,162,312,000
		1 固定資産税	3,879,596,000	252,531,000	0	4,132,127,000
		2 国有資産等所在市町村交付金	30,185,000	0	0	30,185,000
	3 軽自動車税		313,484,000	10,308,000	0	323,792,000
		1 環境性能割	10,800,000	5,200,000	0	16,000,000
		2 種別割	302,684,000	5,108,000	0	307,792,000
	4 たばこ税		477,121,000	34,815,000	0	511,936,000
		1 たばこ税	477,121,000	34,815,000	0	511,936,000

節		調 定 額	収入済額	不納欠損額	収入未済額	備 考
区 分	金 額					
		9,385,648,719	9,218,125,542	22,786,604	144,736,573	
		4,175,181,349	4,134,154,254	4,294,884	36,732,211	
		3,646,710,349	3,607,218,654	4,244,984	35,246,711	
1 現年課税分	3,544,157,000	3,604,445,400	3,588,851,961	165,094	15,428,345	現年課税分（個人市民税） 3,588,851,961 還付未済額 295,127
2 滞納繰越分	19,270,000	42,264,949	18,366,693	4,079,890	19,818,366	滞納繰越分（個人市民税） 18,366,693
		528,471,000	526,935,600	49,900	1,485,500	
1 現年課税分	492,413,000	525,977,600	525,634,900	0	342,700	現年課税分（法人市民税） 525,634,900
2 滞納繰越分	680,000	2,493,400	1,300,700	49,900	1,142,800	滞納繰越分（法人市民税） 1,300,700
		4,332,505,527	4,212,794,008	17,742,720	101,968,799	
		4,302,320,427	4,182,608,908	17,742,720	101,968,799	
1 現年課税分	4,107,477,000	4,181,569,900	4,154,158,309	1,039,100	26,372,491	現年課税分（固定資産税） 4,154,158,309 還付未済額 85,200
2 滞納繰越分	24,650,000	120,750,527	28,450,599	16,703,620	75,596,308	滞納繰越分（固定資産税） 28,450,599 還付未済額 65,200
		30,185,100	30,185,100	0	0	
1 現年課税分	30,185,000	30,185,100	30,185,100	0	0	現年課税分（国有資産等所在市町村交付金） 30,185,100
		336,336,364	329,551,801	749,000	6,035,563	
		18,786,000	18,786,000	0	0	
1 現年課税分	16,000,000	18,786,000	18,786,000	0	0	現年課税分（環境性能割） 18,786,000
		317,550,364	310,765,801	749,000	6,035,563	
1 現年課税分	305,432,000	310,103,500	308,091,006	0	2,012,494	現年課税分（種別割） 308,091,006 還付未済額 10,800
2 滞納繰越分	2,360,000	7,446,864	2,674,795	749,000	4,023,069	滞納繰越分（種別割） 2,674,795
		534,237,829	534,237,829	0	0	
		534,237,829	534,237,829	0	0	

1 款 市税

(単位：円)

款	項	目	予 算 現 額			計
			当初予算額	補正予算額	継続費及び繰越事業費繰越財源充当額	
	6 入湯税		5,025,000	0	0	5,025,000
		1 入湯税	5,025,000	0	0	5,025,000
2 地方譲与税			220,939,000	0	0	220,939,000
	1 地方揮発油譲与税		53,000,000	0	0	53,000,000
		1 地方揮発油譲与税	53,000,000	0	0	53,000,000
	2 自動車重量譲与税		154,000,000	0	0	154,000,000
		1 自動車重量譲与税	154,000,000	0	0	154,000,000
	4 森林環境譲与税		13,939,000	0	0	13,939,000
		1 森林環境譲与税	13,939,000	0	0	13,939,000
3 利子割交付金			4,000,000	0	0	4,000,000
	1 利子割交付金		4,000,000	0	0	4,000,000
		1 利子割交付金	4,000,000	0	0	4,000,000
4 配当割交付金			28,000,000	0	0	28,000,000
	1 配当割交付金		28,000,000	0	0	28,000,000
		1 配当割交付金	28,000,000	0	0	28,000,000
5 株式等譲渡所得割交付金			50,000,000	0	0	50,000,000
	1 株式等譲渡所得割交付金		50,000,000	0	0	50,000,000
		1 株式等譲渡所得割交付金	50,000,000	0	0	50,000,000

節		調 定 額	収入済額	不納欠損額	収入未済額	備 考
区 分	金 額					
1 現年課税分	511,936,000	534,237,829	534,237,829	0	0	現年課税分（たばこ税） 534,237,829
		7,387,650	7,387,650	0	0	
		7,387,650	7,387,650	0	0	
1 現年課税分	5,025,000	7,387,650	7,387,650	0	0	現年課税分（入湯税） 7,387,650
		271,447,000	271,447,000	0	0	
		64,323,000	64,323,000	0	0	
		64,323,000	64,323,000	0	0	
1 地方揮発油譲与税	53,000,000	64,323,000	64,323,000	0	0	地方揮発油譲与税 64,323,000
		192,528,000	192,528,000	0	0	
		192,528,000	192,528,000	0	0	
1 自動車重量譲与税	154,000,000	192,528,000	192,528,000	0	0	自動車重量譲与税 192,528,000
		14,596,000	14,596,000	0	0	
		14,596,000	14,596,000	0	0	
1 森林環境譲与税	13,939,000	14,596,000	14,596,000	0	0	森林環境譲与税 14,596,000
		3,498,000	3,498,000	0	0	
		3,498,000	3,498,000	0	0	
		3,498,000	3,498,000	0	0	
1 利子割交付金	4,000,000	3,498,000	3,498,000	0	0	利子割交付金 3,498,000
		42,976,000	42,976,000	0	0	
		42,976,000	42,976,000	0	0	
		42,976,000	42,976,000	0	0	
1 配当割交付金	28,000,000	42,976,000	42,976,000	0	0	配当割交付金 42,976,000
		37,417,000	37,417,000	0	0	
		37,417,000	37,417,000	0	0	
		37,417,000	37,417,000	0	0	

1 款 市税 2 款 地方譲与税 3 款 利子割交付金 4 款 配当割交付金 5 款 株式等譲渡所得割交付金

(単位：円)

款	項	目	予 算 現 額			
			当初予算額	補正予算額	継続費及び繰越事業費繰越財源充当額	計
6	法人事業税交付金		116,000,000	0	0	116,000,000
	1	法人事業税交付金	116,000,000	0	0	116,000,000
		1	法人事業税交付金	0	0	116,000,000
7	地方消費税交付金		1,657,000,000	0	0	1,657,000,000
	1	地方消費税交付金	1,657,000,000	0	0	1,657,000,000
		1	地方消費税交付金	0	0	1,657,000,000
8	環境性能割交付金		46,000,000	0	0	46,000,000
	1	環境性能割交付金	46,000,000	0	0	46,000,000
		1	環境性能割交付金	0	0	46,000,000
9	地方特例交付金		84,000,000	0	0	84,000,000
	1	地方特例交付金	84,000,000	0	0	84,000,000
		1	地方特例交付金	0	0	84,000,000
10	地方交付税		8,990,000,000	407,939,000	0	9,397,939,000
	1	地方交付税	8,990,000,000	407,939,000	0	9,397,939,000
		1	地方交付税	0	0	9,397,939,000
11	交通安全対策特別交付金		7,744,000	0	0	7,744,000
	1	交通安全対策特別交付金	7,744,000	0	0	7,744,000
		1	交通安全対策特別交付金	0	0	7,744,000

節		調 定 額	収入済額	不納欠損額	収入未済額	備 考	
区 分	金 額						
1	株式等譲渡所得割交付金	50,000,000	37,417,000	37,417,000	0	0	株式等譲渡所得割交付金 37,417,000
			141,219,000	141,219,000	0	0	
			141,219,000	141,219,000	0	0	
			141,219,000	141,219,000	0	0	
1	法人事業税交付金	116,000,000	141,219,000	141,219,000	0	0	法人事業税交付金 141,219,000
			1,749,390,000	1,749,390,000	0	0	
			1,749,390,000	1,749,390,000	0	0	
			1,749,390,000	1,749,390,000	0	0	
1	地方消費税交付金	1,657,000,000	1,749,390,000	1,749,390,000	0	0	地方消費税交付金 754,916,000 地方消費税交付金（社会保障財源交付金） 994,474,000
			33,567,000	33,567,000	0	0	
			33,567,000	33,567,000	0	0	
			33,567,000	33,567,000	0	0	
1	環境性能割交付金	46,000,000	33,567,000	33,567,000	0	0	環境性能割交付金 33,567,000
			99,731,000	99,731,000	0	0	
			99,731,000	99,731,000	0	0	
			99,731,000	99,731,000	0	0	
1	地方特例交付金	84,000,000	99,731,000	99,731,000	0	0	地方特例交付金 99,731,000
			9,546,088,000	9,546,088,000	0	0	
			9,546,088,000	9,546,088,000	0	0	
			9,546,088,000	9,546,088,000	0	0	
1	地方交付税	9,397,939,000	9,546,088,000	9,546,088,000	0	0	普通交付税 8,697,939,000 特別交付税 848,149,000
			6,643,000	6,643,000	0	0	
			6,643,000	6,643,000	0	0	
			6,643,000	6,643,000	0	0	

5款 株式等譲渡所得割交付金 6款 法人事業税交付金 7款 地方消費税交付金 8款 環境性能割交付金  
9款 地方特例交付金 10款 地方交付税 11款 交通安全対策特別交付金

(単位：円)

款	項	目	予 算 現 額			
			当初予算額	補正予算額	継続費及び繰越事業費繰越財源充当額	計
12	分担金及び負担金		423,334,000	△147,918,000	13,642,000	289,058,000
	1	分担金	10,573,000	839,000	13,642,000	25,054,000
		1 農林水産業費分担金	10,573,000	839,000	13,642,000	25,054,000
		3 災害復旧事業分担金	0	0	0	0
	2	負担金	412,761,000	△148,757,000	0	264,004,000
		2 民生費負担金	90,050,000	△1,052,000	0	88,998,000
		6 教育費負担金	322,711,000	△147,705,000	0	175,006,000

節		調 定 額	収入済額	不納欠損額	収入未済額	備 考	
区 分	金 額						
1	交通安全対策特別交付金	7,744,000	6,643,000	6,643,000	0	0	交通安全対策特別交付金 6,643,000
			291,199,055	283,992,902	489,300	6,716,853	
			17,953,000	17,953,000	0	0	
			17,856,000	17,856,000	0	0	
1	農業費分担金	25,054,000	17,856,000	17,856,000	0	0	農道整備事業分担金 17,719,000 農業基盤整備事業分担金 137,000
			97,000	97,000	0	0	
1	農林施設災害復旧事業分担金	0	97,000	97,000	0	0	農業用施設災害復旧事業分担金 97,000
			273,246,055	266,039,902	489,300	6,716,853	
			92,705,353	90,623,973	489,300	1,592,080	
2	児童福祉費負担金	73,978,000	76,184,400	74,140,320	489,300	1,554,780	公立保育所保護者負担金 1,219,820 保育所保護者負担金(過年分) 273,640 広域入所児童運営費負担金 20,333,300 延長保育事業負担金 370,900 一時保育事業負担金 90,700 放課後児童クラブ保護者負担金 26,089,500 放課後児童クラブ保護者負担金(過年分) 133,000 母子生活支援施設入所者負担金 2,200 一時保育事業費負担金(過年分) 15,120 病児・病後児保育事業広域負担金 479,000 公立保育所保護者負担金(副食分) 24,902,620 還付未済額 11,900 公立保育所保護者負担金(土曜保育副食分) 230,520
3	社会福祉費負担金	15,020,000	16,520,953	16,483,653	0	37,300	老人ホーム入所措置費負担金 16,483,323 地域生活支援事業利用者負担金 330
			180,540,702	175,415,929	0	5,124,773	

1 1 款 交通安全対策特別交付金 1 2 款 分担金及び負担金

(単位：円)

款	項	目	予 算 現 額			
			当初予算額	補正予算額	継続費及び繰越事業費繰越財源充当額	計
13	使用料及び手数料		134,311,000	3,785,000	0	138,096,000
	1	使用料	90,657,000	3,785,000	0	94,442,000
		1 総務使用料	7,675,000	0	0	7,675,000
		2 民生使用料	2,000	0	0	2,000
		3 衛生使用料	1,000	0	0	1,000
		5 農林水産業使用料	16,094,000	3,785,000	0	19,879,000
		7 観光使用料	5,874,000	0	0	5,874,000

節		調 定 額	収入済額	不納欠損額	収入未済額	備 考	
区 分	金 額						
1	学校給食費負担金	175,006,000	180,540,702	175,415,929	0	5,124,773	現年度学校給食費負担金 174,886,305 過年度学校給食費負担金 529,624
			173,505,889	144,407,809	0	29,098,080	
			126,644,299	97,568,419	0	29,075,880	
			7,868,520	7,868,520	0	0	
3	行政財産使用料	6,455,000	6,668,520	6,668,520	0	0	防災施設使用料 525,000 広域ネットワーク施設使用料 118,459 土地使用料 3,325,961 芦安支所建物使用料 2,038,000 本庁舎等建物使用料 661,100
4	普通財産使用料	1,200,000	1,200,000	1,200,000	0	0	普通財産使用料 1,200,000
5	市民活動センター使用料	20,000	0	0	0	0	
			0	0	0	0	
1	社会福祉使用料	2,000	0	0	0	0	
			14,100	14,100	0	0	
1	保健衛生施設使用料	1,000	14,100	14,100	0	0	保健センター使用料 14,100
			20,134,624	20,134,624	0	0	
1	農林水産施設使用料	19,878,000	20,134,000	20,134,000	0	0	落合創造館アミカル使用料 256,070 南アルプスふれあい館使用料 31,300 クライナガルテン入会金使用料 3,785,070 クライナガルテン年間使用料 15,245,910 汗かき農園使用料 815,650
2	行政財産使用料	1,000	624	624	0	0	土地使用料 624
			4,845,034	4,845,034	0	0	
1	観光施設使用料	5,874,000	4,845,034	4,845,034	0	0	グリーンロッジ等使用料 957,830

1 2 款 分担金及び負担金 1 3 款 使用料及び手数料

(単位：円)

款	項	目	予 算 現 額			
			当初予算額	補正予算額	継続費及び繰越事業費繰越財源充当額	計
		8 土木使用料	55,928,000	0	0	55,928,000
		9 教育使用料	4,883,000	0	0	4,883,000
		10 消防使用料	200,000	0	0	200,000

節		調 定 額	収入済額	不納欠損額	収入未済額	備 考
区 分	金 額					
		89,142,561	60,066,681	0	29,075,880	ウッドビレッジ伊奈ヶ湖使用料 1,914,000 芦安山岳館観覧料 467,000 北伊奈ヶ湖水辺公園使用料 1,286,000 温泉ロッジ休憩棟使用料 220,204
1 住宅使用料	46,741,000	77,432,240	48,356,360	0	29,075,880	市営住宅使用料(現年度分) 45,981,450 市営住宅使用料(過年度分) 2,374,910
2 都市公園使用料	0	17,028	17,028	0	0	都市公園行為許可使用料 17,028
3 行政財産使用料	2,551,000	4,597,165	4,597,165	0	0	法定外公共物使用料(現年分) 394,780 甲西工業団地排水機場使用料 4,202,385
4 都市公園占用料	0	170,700	170,700	0	0	都市公園占用料 170,700
5 道路占用料	6,636,000	6,925,428	6,925,428	0	0	道路占用料 6,925,428
		4,554,250	4,554,250	0	0	
1 社会教育施設使用料	4,883,000	4,554,250	4,554,250	0	0	市立美術館入館料 1,384,500 安藤家住宅入館料 795,060 安藤家住宅使用料 67,090 甲西農村環境改善センター使用料 317,300 楡形北地区農村環境改善センター使用料 106,360 楡形西地区農村環境改善センター使用料 11,760 働く婦人の家使用料 79,800 楡形生涯学習センター使用料 1,010,030 白根生涯学習センター使用料 295,880 市立美術館研修室・展示室使用料 198,550 鏡中條体育館使用料 269,320 楡形中学校弓道場使用料 18,600
		85,210	85,210	0	0	

13款 使用料及び手数料



(単位：円)

款	項	目	予 算 現 額			
			当初予算額	補正予算額	継続費及び繰越事業費繰越財源充当額	計
	2 手数料		43,654,000	0	0	43,654,000
		1 総務手数料	31,824,000	0	0	31,824,000
		2 民生手数料	4,500,000	0	0	4,500,000
		3 衛生手数料	3,346,000	0	0	3,346,000
		4 農林水産業手数料	73,000	0	0	73,000

節		調 定 額	収入済額	不納欠損額	収入未済額	備 考	
区 分	金 額						
1	消防施設使用料	200,000	85,210	85,210	0	0	地域防災交流センター使用料 85,210
			46,861,590	46,839,390	0	22,200	
			32,883,600	32,883,600	0	0	
1	総務手数料	1,000	2,700	2,700	0	0	八田CATV手数料 600 地縁団体証明手数料 2,100
2	税務手数料	5,887,000	5,854,450	5,854,450	0	0	督促手数料 1,418,300 税証明手数料 3,945,650 臨時運入手数料 490,500
3	戸籍住民基本台帳手数料	25,936,000	27,026,450	27,026,450	0	0	戸籍手数料 8,291,350 住民基本台帳手数料 7,722,900 印鑑証明手数料 5,002,200 諸証明手数料 65,400 戸籍手数料(郵送分) 3,032,400 住民基本台帳手数料(郵送分) 636,000 諸証明手数料(郵送分) 20,400 住民基本台帳手数料(広域交付) 5,400 住民基本台帳手数料(コンビニ交付分) 2,250,400
			3,946,800	3,924,600	0	22,200	
1	社会福祉手数料	4,500,000	3,946,800	3,924,600	0	22,200	福祉サービス手数料 3,924,600
			4,211,960	4,211,960	0	0	
1	保健衛生手数料	3,346,000	4,211,960	4,211,960	0	0	犬登録手数料 924,200 狂犬病注射済票手数料 1,518,260 一般廃棄物処理手数料 1,670,000 一般廃棄物諸業務許可手数料 56,000 犬の抑留手数料 42,000 家電リサイクル品運搬手数料 1,500
			149,100	149,100	0	0	
1	農業手数料	73,000	149,100	149,100	0	0	農業振興地域農用地除外証明 手数料 81,300

1 3 款 使用料及び手数料

(単位：円)

款	項	目	予 算 現 額			
			当初予算額	補正予算額	継続費及び繰越事業費繰越財源充当額	計
		5 土木手数料	3,236,000	0	0	3,236,000
		6 消防手数料	675,000	0	0	675,000
14 国庫支出金			3,884,795,000	1,496,431,000	412,957,000	5,794,183,000
	1 国庫負担金		3,196,764,000	388,287,000	0	3,585,051,000
		1 民生費国庫負担金	3,029,523,000	124,947,000	0	3,154,470,000

節		調 定 額	収入済額	不納欠損額	収入未済額	備 考
区 分	金 額					
						岩石・砂利採取認可申請手数料 67,800
		4,395,030	4,395,030	0	0	
1 土木手数料	3,236,000	4,395,030	4,395,030	0	0	土地図面謄本手数料 59,100 屋外広告物手数料 3,318,210 開発行為許可申請手数料 1,017,720
		1,275,100	1,275,100	0	0	
1 危険物許認可手数料	650,000	1,261,800	1,261,800	0	0	危険物許認可手数料 1,261,800
2 一般消防手数料	25,000	13,300	13,300	0	0	一般消防手数料 5,400 火薬類取扱手数料 7,900
		5,313,197,254	5,313,197,254	0	0	
		3,318,401,454	3,318,401,454	0	0	
		3,041,627,503	3,041,627,503	0	0	
1 社会福祉費負担金	1,127,720,000	1,112,654,994	1,112,654,994	0	0	国民健康保険基盤安定負担金 63,468,210 特別障害者手当等給付費負担金 22,263,654 障害者介護給付費等国庫負担金 762,589,430 障害者自立支援医療費国庫負担金 32,475,000 特別障害者手当等給付費負担金(過年度分) 89,598 障害児入所給付費等国庫負担金 187,193,000 生活困窮者自立相談支援事業費等国庫負担金 7,358,497 低所得者介護保険料軽減負担金 35,008,830 低所得者介護保険料軽減負担金(過年度分) 545,160 未就学児均等割保険料国庫負担金 1,663,615
2 児童福祉費負担金	687,022,000	657,924,699	657,924,699	0	0	子どものための教育・保育給付費国庫負担金 556,983,291 児童扶養手当給付費負担金 86,616,200

1 3 款 使用料及び手数料 1 4 款 国庫支出金

(単位：円)

款	項	目	予 算 現 額			
			当初予算額	補正予算額	継続費及び繰越事業費繰越財源充当額	計
		2 衛生費国庫負担金	167,241,000	263,340,000	0	430,581,000
	2 国庫補助金		676,619,000	1,108,144,000	412,957,000	2,197,720,000
		1 総務費国庫補助金	45,577,000	476,125,000	3,080,000	524,782,000
		2 民生費国庫補助金	192,265,000	617,726,000	364,354,000	1,174,345,000

節		調 定 額	収入済額	不納欠損額	収入未済額	備 考	
区 分	金 額						
						児童入所施設措置費等負担金 698,900 子育てのための施設等利用給付交付金 7,855,715 子育てのための施設等利用給付交付金(過年度分) 735,288 子どものための教育・保育給付費国庫負担金(過年度分) 5,035,305	
3	生活保護費等負担金	525,785,000	488,785,813	488,785,813	0	0	生活保護費等国庫負担金 487,991,566 生活保護費等国庫負担金(過年度分) 794,247
5	児童手当国庫負担金	813,943,000	782,261,997	782,261,997	0	0	児童手当国庫負担金 780,049,998 児童手当国庫負担金(過年度分) 2,211,999
			276,773,951	276,773,951	0	0	
1	保健衛生費負担金	430,581,000	276,773,951	276,773,951	0	0	未熟児養育医療給付事業国庫負担金 1,892,861 新型コロナウイルスワクチン接種対策費国庫負担金 274,881,090
			1,979,579,644	1,979,579,644	0	0	
			539,055,000	539,055,000	0	0	
1	総務管理費補助金	524,782,000	539,055,000	539,055,000	0	0	社会保障・税番号制度システム整備費補助金 7,392,000 個人番号カード交付事務費補助金 38,728,000 マイナポイント事業費補助金 8,073,000 新型コロナウイルス感染症対応地方創生臨時交付金 481,782,000 社会保障・税番号制度システム整備費補助金 3,080,000
			918,215,384	918,215,384	0	0	
1	社会福祉費補助金	814,684,000	597,981,075	597,981,075	0	0	地域生活支援事業費等補助金 21,660,000 生活困窮者就労準備支援事業費等国庫補助金 27,454,000 地域介護・福祉空間整備等施設整備交付金 5,612,000

1 4 款 国庫支出金

(単位：円)

款	項	目	予 算 現 額			
			当初予算額	補正予算額	継続費及び繰越事業費繰越財源充当額	計
		3 衛生費国庫補助金	163,246,000	22,303,000	0	185,549,000
		5 土木費国庫補助金	239,800,000	△10,250,000	45,523,000	275,073,000

節		調 定 額	収入済額	不納欠損額	収入未済額	備 考	
区 分	金 額						
						新型コロナウイルス感染症セーフティネット強化交付金 8,583,000 子育て世帯等臨時特別支援事業費補助金（住民税非課税世帯等分） 267,088,792 子育て世帯等臨時特別支援事業費補助金（価格高騰緊急支援分） 267,583,283	
2	児童福祉費補助金	359,661,000	320,234,309	320,234,309	0	0	母子家庭自立支援給付金事業費補助金 1,958,000 子ども・子育て支援交付金 67,069,000 保育対策総合支援事業費補助金 5,300,000 保育所等整備交付金 135,162,000 児童虐待・DV対策等総合支援事業費国庫補助金 356,000 新型コロナウイルス感染症セーフティネット強化交付金 79,564,000 子育て世帯等臨時特別支援事業費補助金 4,016,000 保育士等処遇改善臨時特例交付金 26,809,309
			281,753,000	281,753,000	0	0	
1	保健衛生費補助金	181,996,000	279,109,000	279,109,000	0	0	がん検診推進事業等補助金 61,000 母子保健衛生費国庫補助金 6,145,000 感染症予防事業費等国庫補助金 4,829,000 新型コロナウイルスワクチン接種体制確保事業費補助金 268,074,000
2	環境衛生費補助金	3,553,000	2,644,000	2,644,000	0	0	循環型社会形成推進交付金 2,644,000
			206,305,260	206,305,260	0	0	
1	道路橋梁費補助金	209,073,000	162,705,260	162,705,260	0	0	社会資本整備総合交付金（道路） 58,988,905 地方創生道整備推進交付金 75,825,855 道路メンテナンス事業費補助金 27,890,500
2	都市計画費補助金	30,745,000	12,125,000	12,125,000	0	0	社会資本整備総合交付金（公園） 12,125,000
3	住宅費補助金	35,255,000	31,475,000	31,475,000	0	0	地域住宅交付金 13,040,000

14款 国庫支出金

(単位：円)

款	項	目	予 算 現 額			
			当初予算額	補正予算額	継続費及び繰越事業費繰越財源充当額	計
		6 消防費国庫補助金	6,160,000	0	0	6,160,000
		7 教育費国庫補助金	29,571,000	2,240,000	0	31,811,000
	3 国庫委託金		11,412,000	0	0	11,412,000
		1 総務費国庫委託金	538,000	0	0	538,000
		2 民生費国庫委託金	10,729,000	0	0	10,729,000
		3 土木費国庫委託金	145,000	0	0	145,000
15 県支出金			1,947,750,000	296,653,000	10,917,000	2,255,320,000
	1 県負担金		1,218,804,000	55,200,000	0	1,274,004,000
		1 民生費県負担金	1,217,904,000	55,200,000	0	1,273,104,000

節		調 定 額	収入済額	不納欠損額	収入未済額	備 考
区 分	金 額					
						社会資本整備総合交付金（防災・安全） 18,435,000
		4,980,000	4,980,000	0	0	
1 消防費補助金	6,160,000	4,980,000	4,980,000	0	0	消防防災施設整備費補助金 4,980,000
		29,271,000	29,271,000	0	0	
1 教育総務費補助金	6,486,000	7,006,000	7,006,000	0	0	学校保健特別対策事業費補助金 2,155,000 公立学校情報機器整備費補助金 4,851,000
2 小学校費補助金	2,316,000	1,347,000	1,347,000	0	0	要保護援助費補助金及び特別支援教育就学奨励費補助金 1,347,000
3 中学校費補助金	1,419,000	913,000	913,000	0	0	要保護援助費補助金及び特別支援教育就学奨励費補助金 913,000
4 社会教育費補助金	21,590,000	20,005,000	20,005,000	0	0	国宝重要文化財等保存整備費補助金 20,005,000
		15,216,156	15,216,156	0	0	
		525,000	525,000	0	0	
1 総務管理費委託金	30,000	35,000	35,000	0	0	自衛官募集事務地方公共団体委託費 35,000
2 戸籍住民基本台帳費委託金	508,000	490,000	490,000	0	0	中長期在留者居住地届出等事務委託金 490,000
		14,473,844	14,473,844	0	0	
1 社会福祉費委託金	10,729,000	14,473,844	14,473,844	0	0	国民年金事務費交付金 13,741,380 特別児童扶養手当事務取扱交付金 347,984 遺族及留守家族等援護費事務委託金 384,480
		217,312	217,312	0	0	
1 河川管理費委託金	145,000	217,312	217,312	0	0	河川管理費委託金 217,312
		2,185,242,613	2,185,242,613	0	0	
		1,289,007,400	1,289,007,400	0	0	
		1,284,186,911	1,284,186,911	0	0	

1 4 款 国庫支出金 1 5 款 県支出金

款	項	目	予 算 現 額			計
			当初予算額	補正予算額	継続費及び繰越事業費繰越財源充当額	
		2 衛生費県負担金	900,000	0	0	900,000
	2 県補助金		493,278,000	242,871,000	10,917,000	747,066,000
		1 総務費県補助金	14,188,000	4,226,000	0	18,414,000

節		調 定 額	収入済額	不納欠損額	収入未済額	備 考	
区 分	金 額						
1	社会福祉費負担金	837,451,000	827,327,969	827,327,969	0	0	国民健康保険基盤安定負担金 205,458,484 障害者介護給付費等県負担金 375,227,107 障害者自立支援医療費県負担金 16,030,000 後期高齢者医療保険基盤安定負担金 117,713,940 障害児施設措置費（通所給付事業）県負担金 94,289,636 低所得者介護保険料軽減負担金 17,504,415 低所得者介護保険料軽減負担金（過年度分） 272,580 未就学児均等割保険料県負担金 831,807
2	児童福祉費負担金	256,563,000	280,610,584	280,610,584	0	0	子どものための教育・保育給付費県負担金 274,169,658 児童入所施設措置費等負担金 349,450 子育てのための施設等利用給付交付金県負担金 3,927,857 子育てのための施設等利用給付交付金県負担金（過年度分） 367,594 子どものための教育・保育給付費県負担金（過年度分） 1,796,025
3	生活保護費負担金	2,000,000	7,216,859	7,216,859	0	0	生活保護費負担金 7,216,859
5	児童手当県負担金	177,090,000	169,031,499	169,031,499	0	0	児童手当県負担金 168,381,999 児童手当県負担金（過年度分） 649,500
			4,820,489	4,820,489	0	0	
1	保健衛生費負担金	900,000	4,820,489	4,820,489	0	0	予防接種事故救済給付事業負担金 3,784,059 未熟児養育医療給付事業県負担金 1,036,430
			672,290,663	672,290,663	0	0	
			18,101,336	18,101,336	0	0	
1	総務管理費補助金	18,414,000	18,101,336	18,101,336	0	0	電源立地地域対策交付金 6,574,000 市町村自主運営バス運行費補助金 448,000

(単位：円)

款	項	目	予 算 現 額			計
			当初予算額	補正予算額	継続費及び繰越事業費繰越財源充当額	
		2 民生費県補助金	320,774,000	134,472,000	0	455,246,000

節		調 定 額	収入済額	不納欠損額	収入未済額	備 考
区 分	金 額					
		420,809,049	420,809,049	0	0	山梨県消費者行政強化交付金 市町村事業費補助金 1,831,336 山梨県移住支援金交付事業費 補助金 2,850,000 地域少子化対策重点推進交付 金 5,288,000 山梨県警察防犯カメラ設置促 進事業補助金 1,110,000
1 社会福祉費 補助金	261,819,000	233,694,008	233,694,008	0	0	老人クラブ活動費補助金 2,643,000 山梨県介助用自動車購入等助 成事業費補助金 233,000 介護保険サービス利用者負担 対策費補助金 2,157,000 重度心身障害者医療費助成事 業費補助金 120,448,374 福祉タクシーシステム事業費 補助金 542,505 地域生活支援事業費等補助金 10,275,000 重度医療対策事業費補助金 188,129 山梨県地域自殺対策強化事業 費補助金 188,000 軽度・中等度難聴児補聴器購 入助成事業補助金 99,000 山梨県市民後見人養成推進事 業費補助金 600,000 山梨県生活困窮者自立相談支 援機能強化事業費補助金 2,148,000 生活困窮世帯緊急生活支援金 給付事業補助金 94,172,000
2 児童福祉費 補助金	193,427,000	187,115,041	187,115,041	0	0	ひとり親家庭医療費助成事業 補助金 20,869,805 山梨県放課後児童健全育成事 業費等補助金 22,742,000 産休・育休明け保育推進事業 補助金 2,058,200 山梨県乳幼児医療費助成事業 費補助金 47,786,887 山梨県乳幼児医療費支給事務 費補助金 1,723,164 ひとり親家庭医療費支給事務 費補助金 589,506 ひとり親家庭医療対策事業費 補助金 1,267,479 山梨県地域子ども・子育て支 援事業費補助金 36,789,000

15款 県支出金

(単位：円)

款	項	目	予 算 現 額			
			当初予算額	補正予算額	継続費及び繰越事業費繰越財源充当額	計
		3 衛生費県補助金	10,873,000	71,209,000	0	82,082,000
		5 農林水産業費県補助金	123,632,000	29,094,000	6,600,000	159,326,000

節		調 定 額	収入済額	不納欠損額	収入未済額	備 考
区 分	金 額					
						やまなし子育て応援事業補助金 34,459,000 やまなし子育て応援事業補助金（障害児通所支援） 44,000 幼児教育・保育の無償化実施円滑化等事業費県補助金 2,643,000 保育所等エアロゾル感染症対策強化事業費補助金 14,458,000 安心こども基金一時預かり利用者負担軽減事業費補助金 640,000 山梨県社会福祉施設等エアロゾル感染症対策強化事業費補助金 1,045,000
		68,387,231	68,387,231	0	0	
1	保健衛生費補助金	68,499,000	56,963,331	0	0	病院群輪番制病院設備整備費補助金 5,999,000 健康増進事業補助金 2,582,000 国民生活基礎調査費交付金 13,331 山梨県妊娠出産育児包括支援事業費補助金 1,163,000 山梨県産後ケア事業費補助金 1,843,000 出産・子育て応援交付金事業費補助金 45,363,000
2	環境衛生費補助金	13,583,000	11,423,900	0	0	浄化槽設置整備事業補助金 3,985,000 環境保全重点課題対策事業費補助金 119,000 猫不妊・去勢手術助成事業補助金 7,319,900
		134,605,367	134,605,367	0	0	
1	農業費補助金	147,610,000	124,962,630	0	0	農業委員会交付金 4,508,000 遊休農地活用推進事業補助金 1,141,200 県単土地改良事業補助金 1,198,000 農業経営基盤強化資金利子助成補助金 63,576 農業委員会補助金（農地中間管理機構集積支援事業費補助金） 833,000 中山間地域直接支払推進事業費補助金 20,000 中山間地域直接支払交付金補助金 6,315,152

15款 県支出金



(単位：円)

款	項	目	予 算 現 額			
			当初予算額	補正予算額	継続費及び繰越事業費繰越財源充当額	計
		6 商工費県補助金	9,900,000	△990,000	4,317,000	13,227,000
		7 土木費県補助金	2,757,000	0	0	2,757,000

節		調 定 額	収入済額	不納欠損額	収入未済額	備 考	
区 分	金 額						
						水田農業改革支援事業費補助金 7,272,950 鳥獣被害防止総合対策事業費補助金 3,679,880 農業次世代人材投資資金 16,625,832 特定鳥獣保護管理事業補助金 3,735,000 被災農業者向け経営体育成支援事業費補助金 246,126 多面的機能支払交付金 27,106,422 新規狩猟者確保対策事業費補助金 54,710 環境保全型農業直接支払補助金 979,200 産地パワーアップ事業推進費補助金 3,104,769 やまなし未来農業応援事業補助金 6,344,000 すもも産地競争力強化支援事業補助金 24,118,211 親元就農者経営安定支援事業補助金 2,000,000 農地利用最適化交付金 822,628 農業委員会による情報収集等業務効率化支援事業補助金 402,974 新規就農者育成総合対策事業費補助金 14,391,000	
2	林業費補助金	11,716,000	9,642,737	9,642,737	0	0	小規模治山事業補助金 1,815,000 松くい虫被害対策事業補助金 4,433,737 林道改築事業補助金 3,394,000
			13,200,000	13,200,000	0	0	
2	観光費補助金	13,227,000	13,200,000	13,200,000	0	0	観光施設整備費補助金 13,200,000
			1,541,680	1,541,680	0	0	
3	住宅費補助金	2,757,000	1,541,680	1,541,680	0	0	緊急木造住宅「わが家の耐震診断」支援事業費補助金 91,680 緊急木造住宅「わが家の耐震化」支援事業費補助金 1,400,000 山梨県ブロック塀等安全確保対策支援事業補助金 50,000

15款 県支出金

(単位：円)

款	項	目	予 算 現 額			
			当初予算額	補正予算額	継続費及び繰越事業費繰越財源充当額	計
		9 教育費県補助金	6,605,000	4,860,000	0	11,465,000
		11 公債費県補助金	4,549,000	0	0	4,549,000
	3 県委託金		235,668,000	△1,418,000	0	234,250,000
		1 総務費県委託金	197,946,000	△2,648,000	0	195,298,000

節		調 定 額	収入済額	不納欠損額	収入未済額	備 考
区 分	金 額					
		11,221,000	11,221,000	0	0	
1	社会教育費補助金	5,725,000	6,666,000	6,666,000	0	文化財保存事業費補助金 6,666,000
3	中学校費補助金	534,000	396,000	396,000	0	部活動指導員任用事業費補助金 396,000
6	学校教育費補助金	5,206,000	4,159,000	4,159,000	0	地域ぐるみの学校安全体制整備推進事業補助金 344,000 学力向上支援スタッフ配置事業費補助金 3,815,000
		4,425,000	4,425,000	4,425,000	0	0
1	公債費補助金	4,549,000	4,425,000	4,425,000	0	市町村振興資金元利補給金 4,425,000
		223,944,550	223,944,550	223,944,550	0	0
		187,399,833	187,399,833	187,399,833	0	0
1	総務管理費委託金	9,342,000	8,349,500	8,349,500	0	県移譲事務委託金 6,163,000 土地利用規制等対策費交付金 152,500 県広報配布委託金 802,000 中央新幹線用地取得事務委託金 1,232,000
2	税務費委託金	115,407,000	118,102,257	118,102,257	0	県民税徴収取扱費委託金 118,102,257
3	戸籍住民基本台帳費委託金	70,000	64,288	64,288	0	人口動態等事務委託金 64,288
4	選挙費委託金	67,054,000	57,639,564	57,639,564	0	参議院議員選挙委託金 28,448,360 県知事選挙委託金 28,339,139 県議会議員選挙委託金 677,709 在外選挙人名簿事務委託金 2,356 参議院通常選挙啓発推進委託金 102,000 県知事選挙啓発推進委託金 70,000
5	統計調査費委託金	3,425,000	3,244,224	3,244,224	0	住宅・土地統計調査委託金 423,003 就業構造基本調査委託金 2,792,261 統計調査員確保対策事業委託金 22,994

15款 県支出金

(単位：円)

款	項	目	予 算 現 額			
			当初予算額	補正予算額	継続費及び繰越事業費繰越財源充当額	計
		2 民生費県委託金	0	0	0	0
		4 農林水産業費県委託金	15,268,000	0	0	15,268,000
		5 商工費県委託金	32,000	0	0	32,000
		6 土木費県委託金	16,735,000	0	0	16,735,000
		7 教育費県委託金	5,687,000	1,230,000	0	6,917,000
16 財産収入			103,752,000	9,293,000	0	113,045,000
	1 財産運用収入		46,941,000	9,293,000	0	56,234,000
		1 財産貸付収入	10,089,000	0	0	10,089,000

節		調 定 額	収入済額	不納欠損額	収入未済額	備 考
区 分	金 額					
						経済センサス委託金 5,966
			135,456	135,456	0	0
1 社会福祉費委託金	0	135,456	135,456	0	0	全国在宅障害児・者等実態調査委託金 135,456
			13,138,000	13,138,000	0	0
1 農林水産業費委託金	15,268,000	13,138,000	13,138,000	0	0	県営畑地帯総合整備事業委託金 12,724,000 県営土地改良事業事務委託金 114,000 農地中間管理事業委託金 300,000
			32,000	32,000	0	0
2 観光費委託金	32,000	32,000	32,000	0	0	自然環境保全地区管理委託金 32,000
			16,412,850	16,412,850	0	0
3 河川費委託金	16,735,000	16,412,850	16,412,850	0	0	河川費委託金 16,412,850
			6,826,411	6,826,411	0	0
1 社会教育費委託金	4,905,000	4,896,550	4,896,550	0	0	埋蔵文化財発掘調査委託金 4,896,550
2 学校教育費委託金	162,000	128,861	128,861	0	0	学校基本調査委託料 43,000 教科担任制推進事業委託料 85,861
3 文化財費委託金	1,850,000	1,801,000	1,801,000	0	0	県移譲事務委託金 1,801,000
			92,834,477	92,792,227	0	42,250
			58,433,577	58,391,327	0	42,250
			12,577,610	12,535,360	0	42,250
1 土地建物貸付収入	10,089,000	12,577,610	12,535,360	0	42,250	山小屋土地貸付料 1,135,453 仲町市有地貸付料 35,960 雇用促進住宅駐車場貸付料 2,906,750 市役所駐車場貸付料 48,000 あやめが丘駐車場貸付料 367,000 若草瓦会館土地貸付料 60,000

15款 県支出金 16款 財産収入

(単位：円)

款	項	目	予 算 現 額			
			当初予算額	補正予算額	継続費及び繰越事業費繰越財源充当額	計
		2 利子及び配当金	36,852,000	9,293,000	0	46,145,000
	2 財産売払収入		56,811,000	0	0	56,811,000
		1 不動産売払収入	56,810,000	0	0	56,810,000
		3 物品売払収入	1,000	0	0	1,000

節		調 定 額	収入済額	不納欠損額	収入未済額	備 考
区 分	金 額					
						都市公園施設命名権料 3,500,000 旧八田・若草デイサービスセンター等貸付料 2,400,000 その他土地貸付料 2,082,197
		45,855,967	45,855,967	0	0	
1 利子及び配当金	46,145,000	45,855,967	45,855,967	0	0	財政調整基金利子 5,676,629 減債基金利子 3,187,316 公共施設整備等事業基金利子 6,362,657 地域振興基金利子 14,525,710 地域福祉基金利子 12,521,920 春仙美術資料取得基金利子 2,427 農業振興資金貸付基金利子 15,506 土地開発基金利子 405,897 中山間ふるさと・水と土保全対策基金利子 24,374 甲西工業団地施設整備等事業基金利子 29,331 小林愛則育英奨学基金利子 15,561 白根CATV配当金 1,600,000 南アルプス市奨学基金利子 13,928 クライנגルテン基金利子 46,640 自然エネルギー導入促進基金利子 4,902 集積農地管理基金利子 24,546 森林管理基金利子 23,607 子ども若者ささえ愛基金利子 52,207 南アルプスIC周辺開発整備基金利子 1,065,059 過疎地域持続的発展基金利子 257,750
		34,400,900	34,400,900	0	0	
		34,400,900	34,400,900	0	0	
1 土地建物売払収入	56,810,000	34,400,900	34,400,900	0	0	土地売払収入 34,400,900
		0	0	0	0	

16款 財産収入

(単位：円)

款	項	目	予 算 現 額			
			当初予算額	補正予算額	継続費及び繰越事業費繰越財源充当額	計
17	寄附金		1,004,800,000	1,105,465,000	0	2,110,265,000
	1	寄附金	1,004,800,000	1,105,465,000	0	2,110,265,000
		1 一般寄附金	1,000,000,000	1,100,000,000	0	2,100,000,000
		3 民生費寄附金	0	1,565,000	0	1,565,000
		6 商工費寄附金	4,500,000	500,000	0	5,000,000
		8 消防費寄附金	0	200,000	0	200,000
		9 教育費寄附金	300,000	3,200,000	0	3,500,000
		11 衛生費寄附金	0	0	0	0
18	繰入金		1,867,662,000	△438,623,000	55,000,000	1,484,039,000
	1	基金繰入金	1,867,660,000	△500,039,000	55,000,000	1,422,621,000

節		調 定 額	収入済額	不納欠損額	収入未済額	備 考
区 分	金 額					
1	物品売払収入	1,000	0	0	0	
			2,222,005,198	2,222,005,198	0	
			2,222,005,198	2,222,005,198	0	
			2,208,335,000	2,208,335,000	0	
1	一般寄附金	0	1,334,000	1,334,000	0	一般寄附金 1,334,000
2	ふるさと納税一般寄附金	2,100,000,000	2,207,001,000	2,207,001,000	0	ふるさと納税一般寄附金 2,207,001,000
			4,358,198	4,358,198	0	
1	社会福祉費寄附金	565,000	564,198	564,198	0	社会福祉費寄附金 564,198
3	ふるさと納税民生費寄附金	1,000,000	3,794,000	3,794,000	0	企業版ふるさと納税民生費寄附金 1,000,000 ガバメントクラウドファンディング寄附金 2,794,000
			5,500,000	5,500,000	0	
2	ふるさと納税商工費寄附金	5,000,000	5,500,000	5,500,000	0	企業版ふるさと納税商工費寄附金 5,500,000
			200,000	200,000	0	
3	ふるさと納税消防費寄附金	200,000	200,000	200,000	0	企業版ふるさと納税消防費寄附金 200,000
			3,500,000	3,500,000	0	
1	学校費寄附金	2,100,000	2,100,000	2,100,000	0	小学校費寄附金 2,000,000 中学校費寄附金 100,000
2	社会教育費寄附金	300,000	300,000	300,000	0	図書館費寄附金 300,000
6	教育費寄附金	1,100,000	1,100,000	1,100,000	0	教育費寄附金 1,100,000
			112,000	112,000	0	
1	保健衛生費寄附金	0	112,000	112,000	0	保健衛生費寄附金 112,000
			634,489,588	634,489,588	0	
			573,072,167	573,072,167	0	

16款 財産収入 17款 寄附金 18款 繰入金

(単位：円)

款	項	目	予 算 現 額			
			当初予算額	補正予算額	継続費及び繰越事業費繰越財源充当額	計
		1 基金繰入金	1,867,660,000	△500,039,000	55,000,000	1,422,621,000
	2 他会計繰入金		2,000	61,416,000	0	61,418,000
	1 他会計繰入金		2,000	61,416,000	0	61,418,000
19 繰越金			300,000,000	2,083,163,000	588,064,000	2,971,227,000
	1 繰越金		300,000,000	2,083,163,000	588,064,000	2,971,227,000
	1 繰越金		300,000,000	2,083,163,000	588,064,000	2,971,227,000
20 諸収入			230,299,000	21,931,000	102,581,000	354,811,000
	1 延滞金、加算金及び過料		12,000,000	0	0	12,000,000
	1 延滞金		12,000,000	0	0	12,000,000
	2 市預金利子		30,000	0	0	30,000
	1 市預金利子		30,000	0	0	30,000
	3 貸付金元利収入		6,482,000	0	0	6,482,000
	1 貸付金元利収入		6,482,000	0	0	6,482,000

節		調 定 額	収入済額	不納欠損額	収入未済額	備 考
区 分	金 額					
		573,072,167	573,072,167	0	0	
1 基金繰入金	1,422,621,000	573,072,167	573,072,167	0	0	地域振興基金繰入金 381,257,101 小林愛則育英奨学基金繰入金 700,000 南アルプス市奨学基金繰入金 1,500,000 子ども若者ささえ愛基金繰入金 839,952 南アルプス I C 周辺開発整備基金繰入金 176,094,000 過疎地域持続的発展基金繰入金 12,681,114
		61,417,421	61,417,421	0	0	
		61,417,421	61,417,421	0	0	
1 他会計繰入金	61,418,000	61,417,421	61,417,421	0	0	介護保険特別会計繰入金 61,399,621 後期高齢者医療特別会計繰入金 17,800
		2,971,227,041	2,971,227,041	0	0	
		2,971,227,041	2,971,227,041	0	0	
		2,971,227,041	2,971,227,041	0	0	
1 繰越金	2,971,227,000	2,971,227,041	2,971,227,041	0	0	純繰越金 2,383,163,041 通次繰越金 56,000 繰越明許費繰越金 587,175,000 事故繰越繰越金 833,000
		448,146,581	409,828,639	0	38,317,942	
		27,374,632	27,374,632	0	0	
		27,374,632	27,374,632	0	0	
1 延滞金	12,000,000	27,374,632	27,374,632	0	0	市税延滞金 27,374,632
		267,562	267,562	0	0	
		267,562	267,562	0	0	
1 市預金利子	30,000	267,562	267,562	0	0	歳計現金預金利子 267,562
		8,950,196	6,530,196	0	2,420,000	
		8,950,196	6,530,196	0	2,420,000	
3 教育費貸付金元利収入	6,482,000	8,950,196	6,530,196	0	2,420,000	

18款 繰入金 19款 繰越金 20款 諸収入

(単位：円)

款	項	目	予 算 現 額			
			当初予算額	補正予算額	継続費及び繰越事業費繰越財源充当額	計
	4	受託事業収入	5,000,000	0	0	5,000,000
		3 教育費受託事業収入	5,000,000	0	0	5,000,000
	5	雑入	206,787,000	21,931,000	102,581,000	331,299,000
		1 滞納処分費	1,000	0	0	1,000
		2 弁償費	1,440,000	0	0	1,440,000
		4 雑入	205,346,000	21,931,000	102,581,000	329,858,000

節		調 定 額	収入済額	不納欠損額	収入未済額	備 考
区 分	金 額					
						芦安活性化対策育英奨学金貸付金元利収入（現年度分） 20,000 南アルプス市奨学金貸付金元利収入（現年度分） 6,432,196 芦安活性化対策育英奨学金貸付金元利収入（過年度分） 15,000 南アルプス市奨学金貸付金元利収入（過年度分） 63,000
		0	0	0	0	
		0	0	0	0	
1	文化財受託事業収入	5,000,000	0	0	0	
		411,554,191	375,656,249	0	35,897,942	
		4,800	4,800	0	0	
1	滞納処分費	1,000	4,800	0	0	市税滞納処分費 4,800
		7,413,830	160,000	0	7,253,830	
1	弁償費	1,440,000	7,413,830	0	7,253,830	弁償費 160,000
		404,135,561	375,491,449	0	28,644,112	
1	総務費雑入	46,127,000	56,262,137	56,262,137	0	0 保険徴収取扱手数料 1,344,735 交通共済事務手数料 913,500 コミュニティ事業助成金 7,100,000 市町村振興協会市町村交付金 11,890,800 職員駐車場使用整理料 2,462,400 納品書及び請求書販売代金 111,000 標識紛失手数料 14,500 電話使用料 4,720 庁舎等自動販売機設置料 1,229,213 高架線等補償金 392,613 総務費雑入 15,545,652 廃棄標識売払収入 5,550 保険料返還金 76,953 公有物件共済金 41,562

2 0 款 諸収入

(単位：円)

款	項	目	予 算 現 額			
			当初予算額	補正予算額	継続費及び繰越事業費繰越財源充当額	計

節		調 定 額	収入済額	不納欠損額	収入未済額	備 考
区 分	金 額					
						日本郵便㈱芦安支所使用光熱水費 231,548 日本郵便㈱駐車場使用整理料 10,800 日本郵便㈱芦安支所共益費 12,381 リサイクル資源売払収入 111,292 南アルプス自然保護官事務所芦安支所使用光熱水費 52,498 南アルプス自然保護官事務所駐車場使用整理料 21,600 南アルプス自然保護官事務所芦安支所共益費 8,713 バナー広告掲載料 121,044 本庁舎等使用光熱水費 15,406 コミュニティバス広告収入 122,170 県営事業補償金 1,112,847 下水道受益者負担金収納事務手数料 16,515 上下水道局分入札・契約事務手数料 1,791,800 上下水道局事業工事検査事務手数料 1,402,500 お試し住宅使用料 69,300 新型コロナウイルス感染症対策地方税減収補填特別交付金 9,411,000 旧法による自動車取得税交付金 617,525
2 民生費雑入	26,006,000	59,425,728	35,981,886	0	23,443,842	保育所職員給食費実費 4,129,877 生活保護費返還金 10,352,119 過年度重度医療費 66,000 児童教室参加料 53,100 児童手当返納金(過年度) 1,370,000 後期高齢者健康診査事業費補助金 13,164,000 余剰電力売上金 170,396 児童扶養手当返納金(過年度) 159,920 民生費雑入 640,648 生活保護費返還金(過年度) 1,649,110

20款 諸収入



(単位：円)

款	項	目	予 算 現 額			
			当初予算額	補正予算額	継続費及び繰越事業費繰越財源充当額	計

節		調 定 額	収入済額	不納欠損額	収入未済額	備 考	
区 分	金 額						
						児童福祉施設等創造活動備品整備助成金 150,480 中国残留邦人支援給付費返還金(現年度) 120,000 老人福祉費扶助返還金(過年度) 2,383 北部保育所主食代 1,184,929 高齢者の保健事業と介護予防の一体的実施事業受託金 1,953,924 臨時特別給付金過年度過払返還金 815,000	
3	衛生費雑入	81,001,000	81,563,449	81,563,449	0	0	有価物売却収入 27,595,583 指定袋売払収入 46,048,440 山梨県立大学地域看護実習委託料 120,768 余剰電力売上金 4,088,645 CO2排出権化収入 354,200 廃食油販売収入 92,400 未熟児養育医療給付事業保護者負担金 744,680 山梨学院大学栄養士実習委託料 31,500 家庭ごみ運搬支援事業利用者負担金 17,500 離乳食教室負担金 6,000 不法投棄未然防止事業協力助成金 1,427,492 わくわくウォーク参加費 512,000 緑のカーテン苗販売収入 27,100 新型コロナウイルスワクチン接種費(市外) 428,703 わくわくウォーク歩数計再購入代金 52,800 基本健診費用返納金 15,638
4	労働費雑入	2,000,000	2,000,000	2,000,000	0	0	労働金庫預託金 2,000,000
5	農林水産業費雑入	4,306,000	9,141,449	4,241,179	0	4,900,270	農業者年金業務委託金 514,000 余剰電力売上金 10,367 土地改良施設維持管理適正化事業交付金 3,600,000

20款 諸収入

(単位：円)

款	項	目	予 算 現 額			
			当初予算額	補正予算額	継続費及び繰越事業費繰越財源充当額	計

節		調 定 額	収入済額	不納欠損額	収入未済額	備 考	
区 分	金 額						
						一級河川占用料 55,812 機構集積協力金返還金 61,000	
6	商工費雑入	8,047,000	9,755,448	9,455,448	0	300,000	公衆トイレ整理料 31,824 道の駅切符等販売代 210,160 無線基地局用土地使用料 10,000 環境省南アルプスインフォメーションセンター電気料 866,179 インフォメーションセンター使用料 27,632 充電インフラ普及支援プロジェクト支援金 1,110,257 道の駅自動販売機電気料 107,841 芦安山岳館図録等販売代金 184,600 白峰会館・温泉ロッジ電気料 707,093 温泉ロッジ休憩棟電気料 150,690 伊奈ヶ湖周辺施設プログラム提供料 1,063,500 伊奈ヶ湖周辺施設食事提供料 4,200,050 伊奈ヶ湖周辺施設物品販売代金 778,860 融資制度返戻金 6,762
7	土木費雑入	10,000	255,720	255,720	0	0	管内図販売代金 42,000 建築確認申請書經由事務委託料 3,000 鉄屑処分金 4,620 住宅防災施設整備補助金 184,100 芦安地区集合看板受益者協力金 22,000
8	消防費雑入	18,862,000	17,509,341	17,509,341	0	0	消防費雑入 98,600 中日本高速道路株式会社救急業務交付金 3,251,205 重量税還付金 84,000 コミュニティ事業助成金(自主防災組織育成) 1,900,000 消防団員福祉共済制度事務費 39,450 はしご車共同購入費用負担金 11,930,989 はしご車共同運用費用負担金 205,097

20款 諸収入

(単位：円)

款	項	目	予 算 現 額			
			当初予算額	補正予算額	継続費及び繰越事業費繰越財源充当額	計
21 市債			1,660,800,000	383,028,000	69,800,000	2,113,628,000
	1 市債		1,660,800,000	383,028,000	69,800,000	2,113,628,000

節		調 定 額	収入済額	不納欠損額	収入未済額	備 考	
区 分	金 額						
9	教育費雑入	106,988,000	131,025,914	131,025,914	0	0	スポーツ教室参加料 441,400 図録等美術館販売代金 351,380 図書カード再発行手数料 27,400 地域海洋センター修繕助成金 12,100,000 講座受講料 10,500 余剰電力売上金 739,105 学校給食試食実費負担金 176,298 南アルプス市外二市一町充て指導主事負担金 564,091 教育費雑入 55,483 学校給食廃油処分金 268,015 安藤家物品販売代金 14,490 ふるさと文化伝承館物品販売代金 1,113,840 安藤家住宅イベント参加料 77,300 美術館講座受講料 28,900 大会参加料分配金 144,750 ジュニアリーダー研修参加負担金 19,000 読書通帳発行手数料 9,500 南部学校給食センター農業用井戸ポンプ光熱水費等 13,200 リニア中央新幹線整備に伴うJR東海補償金 114,852,262 リサイクル資源売払収入 14,000 大学実習生受入委託料 5,000
13	議会費雑入	0	15	15	0	0	政務活動費利子分 15
14	指定管理者納付金	14,617,000	7,769,880	7,769,880	0	0	市内学校開放施設納付金 2,300,000 山小屋納付金 5,469,880
15	都市計画費雑入	21,894,000	29,426,480	29,426,480	0	0	リニア中央新幹線整備に伴うJR東海補償金 29,426,480
			1,617,928,000	1,617,928,000	0	0	
			1,617,928,000	1,617,928,000	0	0	

20款 諸収入 21款 市債

(単位：円)

款	項	目	予 算 現 額			計
			当初予算額	補正予算額	継続費及び繰越事業費繰越財源充当額	
		2 民生債	0	404,200,000	0	404,200,000
		4 農林水産業債	34,200,000	57,200,000	0	91,400,000
		5 土木債	175,900,000	△2,900,000	37,700,000	210,700,000
		6 消防債	147,600,000	0	0	147,600,000
		9 その他債	480,000,000	△80,172,000	2,100,000	401,928,000
		10 過疎対策事業債	47,700,000	1,000,000	0	48,700,000
		11 合併特例債	775,400,000	0	30,000,000	805,400,000

節		調 定 額	収入済額	不納欠損額	収入未済額	備 考
区 分	金 額					
		161,900,000	161,900,000	0	0	
5	施設整備事業債（一般財源化分）	404,200,000	161,900,000	0	0	施設整備事業債（一般財源化分） 161,900,000
		39,900,000	39,900,000	0	0	
4	商工観光施設整備事業債	59,000,000	22,900,000	0	0	商工観光施設整備事業債 22,900,000
5	農業農村整備事業債	32,400,000	17,000,000	0	0	土地改良事業債 17,000,000
		157,100,000	157,100,000	0	0	
1	道路整備事業債	162,800,000	125,900,000	0	0	市道整備事業債（補助） 125,900,000
2	都市計画事業債	27,600,000	10,900,000	0	0	都市計画公園整備事業債（補助） 10,900,000
3	公営住宅建設事業債	18,300,000	18,300,000	0	0	公営住宅建設事業債 18,300,000
6	緊急自然災害防止対策事業債	2,000,000	2,000,000	0	0	緊急自然災害防止対策事業債 2,000,000
		140,900,000	140,900,000	0	0	
3	緊急防災・減災事業債	104,100,000	100,100,000	0	0	緊急防災・減災事業債 100,100,000
6	施設整備事業債（一般財源化分）	43,500,000	40,800,000	0	0	施設整備事業債（一般財源化分） 40,800,000
		385,428,000	385,428,000	0	0	
2	臨時財政対策債	319,828,000	319,828,000	0	0	臨時財政対策債 319,828,000
3	出資債	82,100,000	65,600,000	0	0	水道事業一般会計出資債 65,600,000
		48,500,000	48,500,000	0	0	
1	過疎対策事業債	48,700,000	48,500,000	0	0	過疎対策事業債 48,500,000
		680,500,000	680,500,000	0	0	
1	合併特例債	805,400,000	680,500,000	0	0	合併特例債 680,500,000

21款 市債

(単位：円)

款	項	目	予 算 現 額			
			当初予算額	補正予算額	継続費及び繰越事業費繰越財源充当額	計
		15 公共施設等適正管理推進事業債	0	3,700,000	0	3,700,000
歳 入 合 計			31,341,967,000	5,699,951,000	1,252,961,000	38,294,879,000

節		調 定 額	収入済額	不納欠損額	収入未済額	備 考
区 分	金 額					
		3,700,000	3,700,000	0	0	
1	公共施設等適正管理推進事業債	3,700,000	3,700,000	0	0	公共施設等適正管理推進事業債 3,700,000
		37,267,400,415	37,025,212,813	23,275,904	218,911,698	

2 1 款 市債

歳 出

(単位：円)

款	項	目	予 算 現 額				
			当初予算額	補正予算額	継続費及び繰越事業費繰越額	予備費支出及び流用増減	計
1 議会費			214,900,000	△1,143,000	0	0	213,757,000
	1 議会費		214,900,000	△1,143,000	0	0	213,757,000
		1 議会費		214,900,000	△1,143,000	0	0
2 総務費			4,265,101,000	2,240,198,000	92,417,000	0	6,597,716,000
	1 総務管理費		3,603,521,000	2,240,331,000	89,337,000	0	5,933,189,000
		1 一般管理費		1,346,890,000	43,534,000	0	0

節		支出済額	翌年度繰越額	不 用 額	備 考
区 分	金 額				
		204,013,146	0	9,743,854	
		204,013,146	0	9,743,854	
		204,013,146	0	9,743,854	
1 報酬	95,325,000	94,538,452	0	786,548	010 議員報酬等 153,507,598
2 給料	17,610,000	17,609,400	0	600	020 職員給与費 35,237,709
3 職員手当等	43,313,000	43,153,568	0	159,432	030 議会運営経費 14,124,049
4 共済費	35,697,000	35,696,353	0	647	040 議会運営参画事業 1,143,790
7 報償費	510,000	138,320	0	371,680	
8 旅費	1,221,000	59,150	0	1,161,850	
9 交際費	600,000	209,410	0	390,590	
10 需用費	5,351,000	3,494,336	0	1,856,664	
11 役務費	3,659,000	2,656,065	0	1,002,935	
12 委託料	2,699,000	2,604,518	0	94,482	
13 使用料及び賃借料	2,217,000	571,577	0	1,645,423	
17 備品購入費	103,000	60,720	0	42,280	
18 負担金、補助及び交付金	5,452,000	3,221,277	0	2,230,723	
		4,225,994,828	繰越明許費 2,093,937,000	277,784,172	
		3,618,074,803	繰越明許費 2,088,358,000	226,756,197	
		1,344,933,608	0	45,490,392	
1 報酬	24,636,000	21,295,511	0	3,340,489	010 特別職給与費 28,052,694
2 給料	397,316,000	396,343,445	0	972,555	020 職員給与費 1,063,523,135
3 職員手当等	550,941,000	533,556,951	0	17,384,049	030 一般管理費 248,411,368
4 共済費	343,519,000	336,797,657	0	6,721,343	040 秘書管理費 4,910,911
7 報償費	2,063,000	1,131,168	0	931,832	050 行政不服審査事務費 35,500
8 旅費	2,183,000	1,150,808	0	1,032,192	
9 交際費	2,000,000	1,094,500	0	905,500	
10 需用費	1,960,000	1,452,488	0	507,512	

1 款 議会費 2 款 総務費

(単位：円)

款	項	目	予 算 現 額				
			当初予算額	補正予算額	継続費及び繰越事業費繰越額	予備費支出及び流用増減	計
		2 文書費	48,747,000	1,684,000	1,943,000	0	52,374,000
		3 広聴広報費	41,357,000	0	0	0	41,357,000
		4 財政管理費	3,317,000	0	0	0	3,317,000

節		支出済額	翌年度繰越額	不 用 額	備 考
区 分	金 額				
11 役務費	1,529,000	1,319,623	0	209,377	
12 委託料	53,217,000	42,911,334	0	10,305,666	
13 使用料及び賃借料	1,874,000	1,588,005	0	285,995	
18 負担金、補助及び交付金	9,186,000	6,292,118	0	2,893,882	
		49,409,923	0	2,964,077	
1 報酬	107,000	71,000	0	36,000	不用額のうち繰越明許分 400
7 報償費	110,000	62,500	0	47,500	020 文書法制管理費 47,755,076
8 旅費	91,000	10,800	0	80,200	030 情報公開推進事務費 1,654,847
10 需用費	2,999,000	2,969,868	0	29,132	
11 役務費	30,789,000	28,840,437	0	1,948,563	
12 委託料	15,008,000	14,287,838	0	720,162	
13 使用料及び賃借料	2,349,000	2,348,280	0	720	
18 負担金、補助及び交付金	921,000	819,200	0	101,800	
		37,839,589	0	3,517,411	
7 報償費	480,000	449,925	0	30,075	010 広聴事業 15,833
8 旅費	100,000	53,200	0	46,800	020 広報事業 24,549,390
10 需用費	13,514,000	10,428,703	0	3,085,297	030 番組制作放送事業 13,274,366
11 役務費	6,805,000	6,800,495	0	4,505	
12 委託料	19,342,000	19,093,576	0	248,424	
13 使用料及び賃借料	795,000	714,074	0	80,926	
17 備品購入費	286,000	275,616	0	10,384	
18 負担金、補助及び交付金	35,000	24,000	0	11,000	
		2,151,556	0	1,165,444	
8 旅費	38,000	0	0	38,000	020 財政管理費 2,151,556
10 需用費	1,289,000	189,156	0	1,099,844	
12 委託料	1,963,000	1,936,000	0	27,000	

2款 総務費

(単位：円)

款	項	目	予 算 現 額				計
			当初予算額	補正予算額	継続費及び繰越事業費繰越額	予備費支出及び流用増減	
		5 会計管理費	6,157,000	0	0	0	6,157,000
		6 財産管理費	197,134,000	9,921,000	0	0	207,055,000
		7 企画費	1,399,822,000	2,162,526,000	84,600,000	△328,000	3,646,620,000

節		支出済額	翌年度繰越額	不 用 額	備 考
区 分	金 額				
13 使用料及び賃借料	27,000	26,400	0	600	
		4,956,801	0	1,200,199	
1 報酬	333,000	271,362	0	61,638	020 会計管理費 4,956,801
8 旅費	142,000	6,816	0	135,184	
10 需用費	2,168,000	1,507,361	0	660,639	
11 役務費	1,467,000	1,210,458	0	256,542	
12 委託料	1,331,000	1,331,000	0	0	
13 使用料及び賃借料	468,000	418,824	0	49,176	
17 備品購入費	36,000	34,980	0	1,020	
18 負担金、補助及び交付金	212,000	176,000	0	36,000	
		184,997,866	0	22,057,134	
1 報酬	2,084,000	1,747,704	0	336,296	020 庁舎等維持管理費 90,432,991 030 財産管理費 43,940,318 040 契約事務費 4,742,269 050 車両管理費 45,882,288
3 職員手当等	242,000	227,201	0	14,799	
7 報償費	17,000	0	0	17,000	
8 旅費	228,000	54,720	0	173,280	
10 需用費	60,247,000	54,552,236	0	5,694,764	
11 役務費	29,269,000	24,971,870	0	4,297,130	
12 委託料	60,085,000	50,918,104	0	9,166,896	
13 使用料及び賃借料	39,678,000	37,655,161	0	2,022,839	
14 工事請負費	7,172,000	7,051,000	0	121,000	
17 備品購入費	7,167,000	7,146,790	0	20,210	
18 負担金、補助及び交付金	717,000	534,180	0	182,820	
26 公課費	149,000	138,900	0	10,100	
		1,440,605,741	繰越明許費 2,088,358,000	117,656,259	
1 報酬	58,876,000	35,867,807	繰越明許費 21,035,000	1,973,193	不用額のうち繰越明許分 18,062,000 同款・同項・交通安全対策費・需用費へ 216,000
3 職員手当等	1,375,000	1,259,348	0	115,652	

2款 総務費



款	項	目	予 算 現 額				計
			当初予算額	補正予算額	継続費及び繰越事業費繰越額	予備費支出及び流用増減	
		8 市民参画活動推進費	9,675,000	0	0	0	9,675,000
		9 情報政策費	379,546,000	18,628,000	2,794,000	0	400,968,000

節		支出済額	翌年度繰越額	不 用 額	備 考
区 分	金 額				
7 報償費	688,200,000	678,071,305	繰越明許費 180,000	9,948,695	同款・同項・交通安全対策費・委託料へ 112,000
8 旅費	4,956,000	2,422,683	繰越明許費 1,601,000	932,317	020 企画調整費 7,167,300 030 市政基本計画策定推進事業 5,483,401
10 需用費	16,259,000	10,608,265	繰越明許費 3,195,000	2,455,735	040 地域振興事業 9,212,861 050 政策推進事業 1,166,077,934
11 役務費	321,699,000	286,308,684	繰越明許費 11,000	35,379,316	060 国際交流事業 13,502,299 080 土地利用対策事業 152,500 100 行政改革推進費 863,296 110 プロジェクト推進費 21,000 120 政策研究事業費 2,843,452
12 委託料	577,757,000	297,601,820	繰越明許費 245,766,000	34,389,180	210 南アルプス I C 新産業拠点整備事業 225,947,953 211 南アルプス I C 周辺整備事業 9,333,745
13 使用料及び賃借料	70,383,000	13,757,152	繰越明許費 55,356,000	1,269,848	
14 工事請負費	506,100,000	5,690,190	繰越明許費 500,409,000	810	
16 公有財産購入費	1,215,136,000	0	繰越明許費 1,215,136,000	0	
17 備品購入費	1,229,000	1,115,528	0	113,472	
18 負担金、補助及び交付金	164,829,000	88,164,410	繰越明許費 45,669,000	30,995,590	
21 補償、補填及び賠償金	19,821,000	19,738,549	0	82,451	
		7,352,027	0	2,322,973	
1 報酬	4,585,000	3,539,537	0	1,045,463	020 男女共同参画推進事業 1,024,680
2 給料	392,000	341,451	0	50,549	030 市民活動支援費 6,322,347
3 職員手当等	686,000	676,781	0	9,219	040 市民活動支援参画事業 5,000
7 報償費	609,000	418,840	0	190,160	
8 旅費	157,000	36,000	0	121,000	
10 需用費	1,650,000	1,287,166	0	362,834	
11 役務費	220,000	150,766	0	69,234	
12 委託料	247,000	226,490	0	20,510	
13 使用料及び賃借料	174,000	122,996	0	51,004	
18 負担金、補助及び交付金	955,000	552,000	0	403,000	
		383,436,049	0	17,531,951	

(単位：円)

款	項	目	予 算 現 額				
			当初予算額	補正予算額	継続費及び繰越事業費繰越額	予備費支出及び流用増減	計
		10 支所費	8,826,000	0	0	0	8,826,000
		11 交通安全対策費	18,089,000	0	0	965,000	19,054,000
		12 諸費	141,558,000	4,038,000	0	△637,000	144,959,000

節		支出済額	翌年度繰越額	不 用 額	備 考
区 分	金 額				
8 旅費	83,000	9,320	0	73,680	不用額のうち繰越明許分 020 情報政策費 297,000 030 システム構築費 3,034,566 040 システム管理費 16,414,992 363,986,491
10 需用費	10,831,000	9,055,711	0	1,775,289	
11 役務費	7,052,000	6,762,360	0	289,640	
12 委託料	109,834,000	108,851,600	0	982,400	
13 使用料及び賃借料	185,425,000	182,701,614	0	2,723,386	
14 工事請負費	2,035,000	2,035,000	0	0	
17 備品購入費	74,374,000	62,790,444	0	11,583,556	
18 負担金、補助及び交付金	11,334,000	11,230,000	0	104,000	
		6,832,624	0	1,993,376	
7 報償費	70,000	10,000	0	60,000	020 八田支所費 688,459 030 白根支所費 896,547 040 芦安支所費 3,775,348 050 若草支所費 763,857 070 甲西支所費 708,413
10 需用費	5,211,000	4,024,680	0	1,186,320	
11 役務費	346,000	209,540	0	136,460	
12 委託料	1,207,000	838,640	0	368,360	
13 使用料及び賃借料	922,000	716,724	0	205,276	
22 償還金、利子及び割引料	979,000	978,240	0	760	
26 公課費	91,000	54,800	0	36,200	
		18,443,822	0	610,178	
1 報酬	3,898,000	3,415,258	0	482,742	同款・同項・企画費・需用費から 112,000
3 職員手当等	710,000	709,128	0	872	同款・同項・企画費・委託料から 216,000
7 報償費	200,000	200,000	0	0	同款・同項・諸費・需用費から 195,000
8 旅費	113,000	108,000	0	5,000	同款・同項・諸費・備品購入費へ 130,000
10 需用費	8,934,000	8,829,463	0	104,537	同款・同項・諸費・負担金、補助及び交付金から 572,000
12 委託料	1,429,000	1,415,073	0	13,927	020 交通安全対策推進事業 12,606,822
14 工事請負費	1,987,000	1,984,400	0	2,600	030 専門交通指導員設置事業 4,416,436
18 負担金、補助及び交付金	1,783,000	1,782,500	0	500	040 交通災害共済事業 1,420,564
		135,086,242	0	9,872,758	
1 報酬	4,162,000	3,751,836	0	410,164	

2款 総務費

(単位：円)

款	項	目	予 算 現 額				計
			当初予算額	補正予算額	継続費及び繰越事業費繰越額	予備費支出及び流用増減	
		13 市民相談費	2,091,000	0	0	0	2,091,000
		14 公平委員会費	312,000	0	0	0	312,000
	2 徴税费		365,573,000	4,157,000	0	0	369,730,000
		1 税務総務費	214,858,000	4,157,000	0	0	219,015,000

節		支出済額	翌年度繰越額	不 用 額	備 考
区 分	金 額				
3 職員手当等	782,000	780,886	0	1,114	同款・同項・交通安全対策費・需用費へ722,000
4 共済費	361,000	351,412	0	9,588	同款・同項・交通安全対策費・負担金、補助及び交付金から85,000
7 報償費	10,555,000	8,734,400	0	1,820,600	020 地域活動推進管理費 80,094,836
8 旅費	537,000	282,700	0	254,300	030 防犯灯維持設置費 40,885,149
10 需用費	38,590,000	34,208,094	0	4,381,906	040 消費生活研究事業 3,143,515
11 役務費	397,000	23,980	0	373,020	050 社会を明るくする運動費 1,436,485
12 委託料	16,822,000	14,732,124	0	2,089,876	060 市制記念式典事業 14,000
13 使用料及び賃借料	259,000	253,000	0	6,000	070 山岳救助対策費 368,974
14 工事請負費	2,453,000	2,224,200	0	228,800	080 防犯対策推進事業 8,180,283
17 備品購入費	130,000	129,250	0	750	160 防犯対策参画事業 963,000
18 負担金、補助及び交付金	69,911,000	69,614,360	0	296,640	
		1,971,589	0	119,411	
7 報償費	444,000	444,000	0	0	010 市民相談事業 1,849,589
10 需用費	303,000	301,879	0	1,121	020 人権擁護参画事業 122,000
11 役務費	33,000	33,000	0	0	
12 委託料	1,056,000	1,056,000	0	0	
13 使用料及び賃借料	33,000	14,710	0	18,290	
18 負担金、補助及び交付金	222,000	122,000	0	100,000	
		57,366	0	254,634	
1 報酬	175,000	50,000	0	125,000	020 公平委員会費 57,366
8 旅費	20,000	0	0	20,000	
10 需用費	15,000	1,166	0	13,834	
13 使用料及び賃借料	9,000	0	0	9,000	
18 負担金、補助及び交付金	93,000	6,200	0	86,800	
		329,333,208	0	40,396,792	
		215,540,611	0	3,474,389	

2款 総務費

(単位：円)

款	項	目	予 算 現 額				計
			当初予算額	補正予算額	継続費及び 繰越事業費 繰越額	予備費支出 及び 流用増減	
		2 賦課徴収費	150,715,000	0	0	0	150,715,000
		3 戸籍住民基本台帳費	199,120,000	△1,851,000	3,080,000	0	200,349,000
		1 戸籍住民基本台帳費	199,120,000	△1,851,000	3,080,000	0	200,349,000

節		支出済額	翌年度繰越額	不 用 額	備 考
区 分	金 額				
1 報酬	100,000	25,000	0	75,000	010 職員給与費 210,872,080
2 給料	106,989,000	106,185,878	0	803,122	020 税務総務管理費 4,643,531
3 職員手当等	72,340,000	71,549,849	0	790,151	030 固定資産評価審査委員会費 25,000
4 共済費	33,998,000	33,136,353	0	861,647	
7 報償費	84,000	42,000	0	42,000	
8 旅費	263,000	0	0	263,000	
10 需用費	28,000	16,397	0	11,603	
11 役務費	2,057,000	1,876,558	0	180,442	
12 委託料	2,214,000	1,941,507	0	272,493	
13 使用料及び賃借料	420,000	417,269	0	2,731	
17 備品購入費	152,000	151,800	0	200	
18 負担金、補助及び交付金	370,000	198,000	0	172,000	
		113,792,597	0	36,922,403	
1 報酬	3,562,000	3,159,100	0	402,900	020 市税賦課徴収費 113,792,597
3 職員手当等	331,000	330,926	0	74	
8 旅費	228,000	66,796	0	161,204	
10 需用費	7,599,000	6,805,634	0	793,366	
11 役務費	5,700,000	3,665,283	0	2,034,717	
12 委託料	72,620,000	69,607,341	0	3,012,659	
13 使用料及び賃借料	3,522,000	3,233,560	0	288,440	
18 負担金、補助及び交付金	2,553,000	2,531,925	0	21,075	
22 償還金、利子及び割引料	54,600,000	24,392,032	0	30,207,968	
		193,860,070	0	6,488,930	
		193,860,070	0	6,488,930	
1 報酬	16,653,000	16,340,223	0	312,777	不用額のうち繰越明許分 0
2 給料	67,755,000	67,638,053	0	116,947	010 職員給与費 131,669,955
3 職員手当等	46,511,000	45,931,757	0	579,243	011 戸籍管理費 3,850,180
					012 住民基本台帳管理費 50,161,411

2款 総務費

(単位：円)

款	項	目	予 算 現 額				計
			当初予算額	補正予算額	継続費及び 繰越事業費 繰越額	予備費支出 及び 流用増減	
	4 選挙費		71,394,000	△2,641,000	0	0	68,753,000
		1 選挙管理委員会費	1,028,000	0	0	0	1,028,000
		2 選挙啓発費	253,000	0	0	0	253,000
		4 参議院議員選挙費	32,407,000	△3,850,000	0	0	28,557,000

節		支出済額	翌年度繰越額	不 用 額	備 考
区 分	金 額				
4 共済費	21,029,000	21,028,419	0	581	040 戸籍住民基本台帳管理参画事業 5,000
8 旅費	470,000	386,200	0	83,800	050 マイナポイント事業 8,173,524
10 需用費	3,480,000	3,134,673	0	345,327	
11 役務費	4,425,000	4,402,927	0	22,073	
12 委託料	29,508,000	25,160,308	0	4,347,692	
13 使用料及び賃借料	1,262,000	986,040	0	275,960	
17 備品購入費	3,136,000	2,732,070	0	403,930	
18 負担金、補助及び交付金	6,070,000	6,069,400	0	600	
22 償還金、利子及び割引料	50,000	50,000	0	0	
		59,510,660	繰越明許費 5,579,000	3,663,340	
		382,241	0	645,759	
1 報酬	270,000	124,000	0	146,000	020 選挙管理委員会運営費 382,241
8 旅費	358,000	0	0	358,000	
10 需用費	177,000	170,941	0	6,059	
13 使用料及び賃借料	12,000	0	0	12,000	
18 負担金、補助及び交付金	211,000	87,300	0	123,700	
		243,665	0	9,335	
10 需用費	253,000	243,665	0	9,335	020 明るい選挙推進事業 243,665
		28,550,360	0	6,640	
1 報酬	4,055,000	4,053,989	0	1,011	020 参議院議員選挙経費 28,550,360
3 職員手当等	10,332,000	10,331,162	0	838	
7 報償費	188,000	188,000	0	0	
8 旅費	19,000	18,518	0	482	
10 需用費	3,010,000	3,008,016	0	1,984	
11 役務費	4,008,000	4,006,943	0	1,057	
12 委託料	5,626,000	5,625,730	0	270	

2款 総務費

(単位：円)

款	項	目	予 算 現 額				計
			当初予算額	補正予算額	継続費及び繰越事業費繰越額	予備費支出及び流用増減	
		5 県知事選挙費	28,482,000	0	0	0	28,482,000
		6 県議会議員選挙費	8,809,000	1,209,000	0	0	10,018,000
		7 市長選挙費	415,000	0	0	0	415,000
	5 統計調査費		3,425,000	0	0	0	3,425,000
		1 統計調査総務費	26,000	0	0	0	26,000

節		支出済額	翌年度繰越額	不用額	備 考
区 分	金 額				
13 使用料及び賃借料	1,319,000	1,318,002	0	998	
		28,409,139	0	72,861	
1 報酬	4,264,000	4,263,669	0	331	020 県知事選挙費 28,409,139
3 職員手当等	9,282,000	9,231,714	0	50,286	
7 報償費	200,000	188,000	0	12,000	
8 旅費	29,000	20,267	0	8,733	
10 需用費	3,250,000	3,249,931	0	69	
11 役務費	4,026,000	4,025,989	0	11	
12 委託料	5,464,000	5,463,150	0	850	
13 使用料及び賃借料	1,498,000	1,497,962	0	38	
17 備品購入費	469,000	468,457	0	543	
		1,548,395	繰越明許費 5,579,000	2,890,605	
1 報酬	192,000	138,689	0	53,311	020 県議会議員選挙費 1,548,395
3 職員手当等	413,000	409,760	0	3,240	
10 需用費	364,000	357,600	0	6,400	
11 役務費	3,144,000	129,746	繰越明許費 1,283,000	1,731,254	
12 委託料	5,805,000	512,600	繰越明許費 4,196,000	1,096,400	
13 使用料及び賃借料	100,000	0	繰越明許費 100,000	0	
		376,860	0	38,140	
1 報酬	42,000	33,000	0	9,000	020 市長選挙費 376,860
10 需用費	364,000	343,860	0	20,140	
11 役務費	9,000	0	0	9,000	
		3,244,224	0	180,776	
		22,994	0	3,006	
10 需用費	16,000	13,670	0	2,330	020 統計調査総務管理費 22,994
11 役務費	10,000	9,324	0	676	

2款 総務費

(単位：円)

款	項	目	予 算 現 額				
			当初予算額	補正予算額	継続費及び 繰越事業費 繰 越 額	予備費支出 及び 流用増減	計
		2 指定統計調査費	3,399,000	0	0	0	3,399,000
	6 監査委員費		22,068,000	202,000	0	0	22,270,000
		1 監査委員費	22,068,000	202,000	0	0	22,270,000
3 民生費			12,035,426,000	1,374,630,000	447,433,000	0	13,857,489,000
	1 社会福祉費		5,420,641,000	743,255,000	438,035,000	0	6,601,931,000
		1 社会福祉総務費	1,035,969,000	545,324,000	436,733,000	0	2,018,026,000

節		支出済額	翌年度繰越額	不 用 額	備 考
区 分	金 額				
		3,221,230	0	177,770	
1 報酬	2,562,000	2,528,262	0	33,738	020 指定統計調査事業 3,221,230
3 職員手当等	143,000	70,216	0	72,784	
7 報償費	110,000	94,248	0	15,752	
8 旅費	202,000	192,618	0	9,382	
10 需用費	208,000	195,921	0	12,079	
11 役務費	152,000	139,965	0	12,035	
13 使用料及び賃借料	22,000	0	0	22,000	
		21,971,863	0	298,137	
		21,971,863	0	298,137	
1 報酬	1,980,000	1,920,000	0	60,000	010 委員報酬 1,920,000
2 給料	9,496,000	9,495,900	0	100	020 監査業務運営費 397,889
3 職員手当等	7,016,000	7,014,094	0	1,906	030 職員給与費 19,555,934
4 共済費	3,046,000	3,045,940	0	60	040 監査委員参画事業 98,040
8 旅費	182,000	27,440	0	154,560	
10 需用費	463,000	397,889	0	65,111	
13 使用料及び賃借料	9,000	0	0	9,000	
18 負担金、補助及び交付金	78,000	70,600	0	7,400	
		12,598,868,028	繰越明許費 502,233,000	756,387,972	
		6,214,734,701	0	387,196,299	
		1,735,287,176	0	282,738,824	
1 報酬	2,207,000	0	0	2,207,000	不用額のうち繰越明許分 171,828,994
2 給料	154,666,000	154,664,100	0	1,900	010 職員給与費 308,067,728
3 職員手当等	107,489,000	105,169,832	0	2,319,168	020 社会福祉総務管理費 832,992,469
4 共済費	49,333,000	48,961,212	0	371,788	030 国民健康保険特別会計繰出金 537,216,869
7 報償費	390,000	100,000	0	290,000	050 地域支え合い体制づくり事業 23,650
8 旅費	8,512,000	8,180,774	0	331,226	070 生活困窮者自立支援事業費 31,986,460
					100 重層的支援体制整備事業費 25,000,000

2 款 総務費 3 款 民生費

(単位：円)

款	項	目	予 算 現 額				
			当初予算額	補正予算額	継続費及び繰越事業費繰越額	予備費支出及び流用増減	計
		2 障害者福祉費	2,360,538,000	147,743,000	0	0	2,508,281,000
		3 老人福祉費	2,024,134,000	50,188,000	1,302,000	0	2,075,624,000

節		支出済額	翌年度繰越額	不 用 額	備 考
区 分	金 額				
10 需用費	5,964,000	3,111,292	0	2,852,708	
11 役務費	15,948,000	11,603,402	0	4,344,598	
12 委託料	55,029,000	47,350,288	0	7,678,712	
13 使用料及び賃借料	1,557,000	566,330	0	990,670	
18 負担金、補助及び交付金	1,046,442,000	801,203,542	0	245,238,458	
19 扶助費	13,631,000	8,945,535	0	4,685,465	
22 償還金、利子及び割引料	8,214,000	8,214,000	0	0	
27 繰出金	548,644,000	537,216,869	0	11,427,131	
		2,437,849,799	0	70,431,201	
1 報酬	11,838,000	10,539,122	0	1,298,878	020 心身障害者福祉管理費 10,948,776
3 職員手当等	1,994,000	1,634,753	0	359,247	030 心身障害児・者援護事業 320,590,911
7 報償費	4,030,000	3,290,612	0	739,388	040 障害者地域生活支援事業 114,701,338
8 旅費	399,000	279,978	0	119,022	050 障害者自立支援給付事業 1,991,262,099
10 需用費	1,478,000	936,425	0	541,575	140 地域自殺対策強化交付金事業 346,675
11 役務費	20,923,000	20,266,184	0	656,816	
12 委託料	83,316,000	76,379,601	0	6,936,399	
13 使用料及び賃借料	198,000	181,900	0	16,100	
17 備品購入費	509,000	508,640	0	360	
18 負担金、補助及び交付金	26,886,000	24,541,060	0	2,344,940	
19 扶助費	2,333,641,000	2,276,224,899	0	57,416,101	
22 償還金、利子及び割引料	23,069,000	23,066,625	0	2,375	
		2,041,597,726	0	34,026,274	
1 報酬	189,000	146,500	0	42,500	不用額のうち繰越明許分 700
7 報償費	1,852,000	758,000	0	1,094,000	040 老人ホーム入所措置事業 91,148,365
8 旅費	233,000	0	0	233,000	060 介護保険特別会計繰出金 954,996,320
10 需用費	4,043,000	3,173,183	0	869,817	070 介護保険低所得者補助事業 3,425,000

3 款 民生費



(単位：円)

款	項	目	予 算 現 額				計
			当初予算額	補正予算額	継続費及び 繰越事業費 繰越額	予備費支出 及び 流用増減	
	2 児童福祉費		5,834,110,000	601,800,000	9,398,000	0	6,445,308,000
		1 児童福祉総務費	780,460,000	190,284,000	9,398,000	1,712,000	981,854,000
		2 児童措置費	2,742,599,000	368,744,000	0	△1,712,000	3,109,631,000

節		支出済額	翌年度繰越額	不 用 額	備 考
区 分	金 額				
11 役務費	1,152,000	892,482	0	259,518	120 養護老人ホーム慈恵寮管理運営費 5,896,000
12 委託料	57,542,000	50,947,338	0	6,594,662	140 後期高齢者医療特別会計繰出金 864,694,484
13 使用料及び賃借料	126,000	55,030	0	70,970	150 後期高齢者医療事業 23,522,862
18 負担金、補助及び交付金	69,990,000	65,694,524	0	4,295,476	160 高齢者福祉施設管理運営費 7,780,050
19 扶助費	105,059,000	97,493,865	0	7,565,135	170 高齢者生きがい対策費 20,610,199
22 償還金、利子及び割引料	2,746,000	2,746,000	0	0	240 地域支え合い体制づくり事業 3,299,200
27 繰出金	1,832,692,000	1,819,690,804	0	13,001,196	280 地域介護・福祉空間整備等施設整備 事業 5,612,000
					290 生活支援サービス事業費 9,247,216
		5,613,614,540	繰越明許費 502,233,000	329,460,460	300 高齢者権利擁護事業費 1,108,730
		893,516,175	0	88,337,825	320 高齢者対策事業 50,257,300
1 報酬	85,064,000	72,826,793	0	12,237,207	不用額のうち繰越明許分 5,380,070
2 給料	111,945,000	98,524,535	0	13,420,465	同款・同項・児童措置費・委託料から 1,712,000
3 職員手当等	80,007,000	72,069,436	0	7,937,564	010 職員給与費 161,035,535
4 共済費	25,933,000	25,892,493	0	40,507	020 児童福祉総務管理費 4,693,450
7 報償費	3,669,000	1,491,060	0	2,177,940	030 ひとり親家庭福祉事業 44,834,315
8 旅費	2,590,000	2,254,095	0	335,905	040 子育て支援事業 349,289,411
10 需用費	11,550,000	9,966,512	0	1,583,488	050 子ども医療費助成事業 333,217,540
11 役務費	21,156,000	14,914,829	0	6,241,171	080 児童手当給付事務費 445,924
12 委託料	22,240,000	16,543,794	0	5,696,206	
13 使用料及び賃借料	4,017,000	4,009,448	0	7,552	
17 備品購入費	7,058,000	5,137,455	0	1,920,545	
18 負担金、補助及び交付金	154,698,000	138,684,875	0	16,013,125	
19 扶助費	385,146,000	364,424,792	0	20,721,208	
22 償還金、利子及び割引料	66,781,000	66,776,058	0	4,942	
		2,968,394,153	繰越明許費 350,000	140,886,847	

3款 民生費

(単位：円)

款	項	目	予 算 現 額				計
			当初予算額	補正予算額	継続費及び 繰越事業費 繰越額	予備費支出 及び 流用増減	
		4 保育所費	2,186,841,000	36,290,000	0	0	2,223,131,000
		5 保育所給食費	54,884,000	2,180,000	0	0	57,064,000

節		支出済額	翌年度繰越額	不 用 額	備 考
区 分	金 額				
7 報償費	10,000	0	0	10,000	同款・同項・児童福祉総務費・負担金、 補助及び交付金へ 020 民間保育所運営事業 1,588,668,036 030 児童扶養手当給付事業 261,526,117 060 児童手当給付事業 1,118,200,000
10 需用費	87,000	85,140	0	1,860	
12 委託料	21,378,000	18,197,000	0	3,181,000	
18 負担金、補助 及び交付金	287,309,000	259,777,234	繰越明許費 350,000	27,181,766	
19 扶助費	2,800,827,000	2,690,315,772	0	110,511,228	
22 償還金、利子 及び割引料	20,000	19,007	0	993	
		1,633,864,732	繰越明許費 501,883,000	87,383,268	
1 報酬	377,586,000	328,503,121	0	49,082,879	010 職員給与費 542,229,163 020 保育所管理費 754,774,154 030 八田保育所費 15,102,096 040 巨摩保育所費 16,414,630 050 百田保育所費 13,241,252 060 白根保育所費 11,489,764 070 白根東保育所費 9,723,527 080 芦安保育所費 179,911 090 若草保育所費 20,534,399 100 榊形中央保育所費 18,959,583 110 榊形西保育所費 9,035,481 120 榊形北保育所費 16,139,316 130 豊保育所費 22,514,264 140 落合保育所費 7,628,598 170 南湖保育所費 15,073,754 210 大明保育所費 160,824,840
2 給料	287,775,000	281,743,020	0	6,031,980	
3 職員手当等	246,985,000	241,974,261	0	5,010,739	
4 共済費	86,307,000	85,621,683	0	685,317	
7 報償費	3,470,000	3,369,724	0	100,276	
8 旅費	9,013,000	8,427,846	0	585,154	
10 需用費	178,374,000	157,105,257	繰越明許費 1,516,000	19,752,743	
11 役務費	15,119,000	11,918,671	繰越明許費 1,450,000	1,750,329	
12 委託料	187,093,000	166,236,356	繰越明許費 18,865,000	1,991,644	
13 使用料及び賃 借料	4,462,000	4,090,280	0	371,720	
14 工事請負費	802,580,000	326,772,600	繰越明許費 475,807,000	400	
15 原材料費	375,000	371,362	0	3,638	
17 備品購入費	23,684,000	17,692,811	繰越明許費 4,245,000	1,746,189	
18 負担金、補助 及び交付金	294,000	24,000	0	270,000	
22 償還金、利子 及び割引料	14,000	13,740	0	260	
		53,219,441	0	3,844,559	
1 報酬	6,778,000	6,000,335	0	777,665	

3款 民生費

(単位：円)

款	項	目	予 算 現 額				
			当初予算額	補正予算額	継続費及び 繰越事業費 繰 越 額	予備費支出 及び 流用増減	計
		7 児童館費	69,326,000	4,302,000	0	0	73,628,000
	3 生活保護費		754,010,000	30,458,000	0	0	784,468,000
		1 生活保護総 務費	53,615,000	299,000	0	0	53,914,000

節		支出済額	翌年度繰越額	不 用 額	備 考	
区 分	金 額					
2 給料	8,896,000	8,232,024	0	663,976	020 北部学校給食センター費 53,219,441	
3 職員手当等	5,787,000	5,339,196	0	447,804		
4 共済費	1,498,000	1,497,370	0	630		
8 旅費	101,000	100,896	0	104		
10 需用費	25,704,000	23,763,255	0	1,940,745		
11 役務費	180,000	177,400	0	2,600		
12 委託料	7,163,000	7,162,965	0	35		
17 備品購入費	957,000	946,000	0	11,000		
		64,620,039	0	9,007,961		
1 報酬	39,836,000	37,043,816	0	2,792,184	020 八田児童館費 2,274,932 030 若草なかよし児童館費 2,160,984 040 おおケヤキ児童館費 1,477,713 050 青少年児童センター費 56,688,429 060 白根児童館費 289,308 070 甲西児童館費 1,728,673	
2 給料	607,000	0	0	607,000		
3 職員手当等	7,595,000	7,044,447	0	550,553		
7 報償費	182,000	16,280	0	165,720		
8 旅費	1,205,000	886,941	0	318,059		
10 需用費	14,501,000	11,198,889	0	3,302,111		
11 役務費	1,702,000	1,060,232	0	641,768		
12 委託料	2,999,000	2,846,976	0	152,024		
13 使用料及び賃 借料	396,000	389,492	0	6,508		
17 備品購入費	4,550,000	4,084,966	0	465,034		
18 負担金、補助 及び交付金	55,000	48,000	0	7,000		
		745,862,925	0	38,605,075		
		51,830,402	0	2,083,598		
1 報酬	6,116,000	4,938,363	0	1,177,637		010 職員給与費 40,139,944 020 生活保護運営管理費 11,294,127 030 中国残留邦人生活支援運営管理費 396,331
2 給料	20,560,000	20,559,600	0	400		
3 職員手当等	14,089,000	13,771,285	0	317,715		
4 共済費	7,288,000	7,030,766	0	257,234		
8 旅費	496,000	209,844	0	286,156		
10 需用費	231,000	199,289	0	31,711		

3款 民生費

(単位：円)

款	項	目	予 算 現 額				
			当初予算額	補正予算額	継続費及び繰越事業費繰越額	予備費支出及び流用増減	計
		2 扶助費	700,395,000	30,159,000	0	0	730,554,000
	4 国民年金事務取扱費		26,665,000	△883,000	0	0	25,782,000
		1 国民年金事務取扱費	26,665,000	△883,000	0	0	25,782,000
4 衛生費			2,662,531,000	637,048,000	2,156,000	0	3,301,735,000
	1 保健衛生費		1,704,126,000	631,080,000	2,156,000	0	2,337,362,000
		1 保健衛生総務費	291,188,000	34,623,000	0	△7,000	325,804,000

節		支出済額	翌年度繰越額	不 用 額	備 考
区 分	金 額				
11 役務費	41,000	33,340	0	7,660	
12 委託料	386,000	384,780	0	1,220	
13 使用料及び賃借料	4,406,000	4,402,200	0	3,800	
22 償還金、利子及び割引料	301,000	300,935	0	65	
		694,032,523	0	36,521,477	
11 役務費	407,000	372,316	0	34,684	020 生活保護費支給事業 685,692,397
19 扶助費	699,988,000	663,502,176	0	36,485,824	030 中国残留邦人生活支援給付金支給事業 8,340,126
22 償還金、利子及び割引料	30,159,000	30,158,031	0	969	
		24,655,862	0	1,126,138	
		24,655,862	0	1,126,138	
2 給料	13,853,000	13,477,142	0	375,858	010 職員給与費 24,342,313
3 職員手当等	7,651,000	7,128,137	0	522,863	020 国民年金事務費 313,549
4 共済費	3,841,000	3,737,034	0	103,966	
8 旅費	18,000	0	0	18,000	
10 需用費	321,000	239,017	0	81,983	
11 役務費	96,000	74,532	0	21,468	
13 使用料及び賃借料	2,000	0	0	2,000	
		2,953,708,313	継続費通次繰越 16,506,000 繰越明許費 8,463,000	323,057,687	
		1,995,860,282	継続費通次繰越 16,506,000 繰越明許費 8,463,000	316,532,718	
		314,551,679		11,252,321	
1 報酬	2,643,000	2,244,222	0	398,778	同款・同項・母子保健費・職員手当等へ 7,000
2 給料	96,389,000	95,619,583	0	769,417	010 職員給与費 185,149,286
3 職員手当等	60,112,000	59,149,654	0	962,346	020 保健衛生総務管理費 33,846,561
4 共済費	31,298,000	30,793,861	0	504,139	030 救急医療確保対策事業 62,329,061
					100 南アルプス市健康福祉センター維持管理費 24,342,803

3 款 民生費 4 款 衛生費

(単位：円)

款	項	目	予 算 現 額				
			当初予算額	補正予算額	継続費及び繰越事業費繰越額	予備費支出及び流用増減	計
		2 予防費	650,697,000	521,386,000	0	0	1,172,083,000
		3 母子保健費	121,543,000	66,982,000	0	7,000	188,532,000

節		支出済額	翌年度繰越額	不 用 額	備 考
区 分	金 額				
7 報償費	156,000	118,800	0	37,200	110 健康管理センター指定管理費 8,883,968
8 旅費	200,000	82,180	0	117,820	
10 需用費	23,597,000	21,767,286	0	1,829,714	
11 役務費	1,616,000	1,469,648	0	146,352	
12 委託料	35,235,000	34,170,055	0	1,064,945	
13 使用料及び賃借料	3,081,000	2,626,729	0	454,271	
17 備品購入費	50,000	45,800	0	4,200	
18 負担金、補助及び交付金	71,427,000	66,463,861	0	4,963,139	
		927,262,571	0	244,820,429	
1 報酬	8,270,000	4,472,581	0	3,797,419	020 感染症予防事業 912,538,876 030 結核予防事業 7,112,926 040 健康づくり事業 7,610,769
3 職員手当等	1,009,000	704,518	0	304,482	
4 共済費	1,499,000	326,844	0	1,172,156	
7 報償費	2,243,000	1,886,318	0	356,682	
8 旅費	488,000	122,560	0	365,440	
10 需用費	22,241,000	10,955,657	0	11,285,343	
11 役務費	17,391,000	15,158,689	0	2,232,311	
12 委託料	782,122,000	560,706,862	0	221,415,138	
13 使用料及び賃借料	29,505,000	28,584,360	0	920,640	
17 備品購入費	842,000	840,702	0	1,298	
18 負担金、補助及び交付金	8,465,000	5,855,574	0	2,609,426	
19 扶助費	485,000	125,440	0	359,560	
22 償還金、利子及び割引料	297,523,000	297,522,466	0	534	
		158,518,825	0	30,013,175	
1 報酬	5,250,000	5,247,160	0	2,840	
3 職員手当等	1,051,000	1,049,484	0	1,516	
7 報償費	16,602,000	15,437,000	0	1,165,000	
8 旅費	102,000	99,974	0	2,026	

4 款 衛生費

(単位：円)

款	項	目	予 算 現 額				
			当初予算額	補正予算額	継続費及び繰越事業費繰越額	予備費支出及び流用増減	計
		4 総合健診費	237,435,000	891,000	0	0	238,326,000
		5 環境衛生費	394,437,000	7,198,000	2,156,000	520,000	404,311,000

節		支出済額	翌年度繰越額	不 用 額	備 考
区 分	金 額				
10 需用費	2,278,000	1,967,840	0	310,160	
11 役務費	267,000	248,649	0	18,351	
12 委託料	2,374,000	2,153,800	0	220,200	
17 備品購入費	1,729,000	1,561,780	0	167,220	
18 負担金、補助及び交付金	129,357,000	106,872,209	0	22,484,791	
19 扶助費	28,734,000	23,092,929	0	5,641,071	
22 償還金、利子及び割引料	788,000	788,000	0	0	
		216,827,250	0	21,498,750	
1 報酬	4,198,000	4,128,424	0	69,576	020 総合健診事業 216,827,250
3 職員手当等	708,000	707,238	0	762	
7 報償費	5,105,000	4,253,744	0	851,256	
8 旅費	140,000	48,880	0	91,120	
10 需用費	5,321,000	5,055,308	0	265,692	
11 役務費	12,331,000	12,247,114	0	83,886	
12 委託料	210,506,000	190,385,542	0	20,120,458	
13 使用料及び賃借料	4,000	0	0	4,000	
18 負担金、補助及び交付金	12,000	0	0	12,000	
22 償還金、利子及び割引料	1,000	1,000	0	0	
		370,509,467	継続費通次繰越 16,506,000 繰越明許費 8,463,000	8,832,533	
1 報酬	197,000	155,000	0	42,000	不用額のうち通次繰越分 0 同款・同項・公害対策費・委託料から 520,000
2 給料	39,358,000	39,357,588	0	412	010 職員給与費 75,574,590
3 職員手当等	24,484,000	24,483,504	0	496	020 環境衛生事業 49,867,762
4 共済費	11,747,000	11,733,498	0	13,502	030 ごみ減量化運動費 673,800
7 報償費	72,000	54,537	0	17,463	040 環境美化運動費 87,520
8 旅費	79,000	8,400	0	70,600	050 野犬等捕獲事業 4,097,185
					060 狂犬病予防事業 590,108
					080 三郡衛生組合負担金(火葬場分) 62,280,534

4款 衛生費

(単位：円)

款	項	目	予 算 現 額				計
			当初予算額	補正予算額	継続費及び繰越事業費繰越額	予備費支出及び流用増減	
		6 公害対策費	8,826,000	0	0	△520,000	8,306,000
	2 清掃費		958,405,000	5,968,000	0	0	964,373,000
		1 清掃総務費	599,087,000	0	0	△718,000	598,369,000

節		支出済額	翌年度繰越額	不 用 額	備 考
区 分	金 額				
10 需用費	3,046,000	2,292,029	繰越明許費 125,000	628,971	090 自然エネルギー活用推進事業 10,400,303
11 役務費	1,908,000	1,501,454	繰越明許費 48,000	358,546	100 上水道出資金 65,675,000
12 委託料	53,698,000	53,178,158	繰越明許費 497,000	22,842	110 上水道繰出金 93,942,765
13 使用料及び賃借料	1,251,000	778,300	0	472,700	160 猫不妊・去勢事業 7,319,900
14 工事請負費	10,818,000	3,025,000	繰越明許費 7,793,000	0	
15 原材料費	275,000	0	0	275,000	
18 負担金、補助及び交付金	77,746,000	75,304,234	0	2,441,766	
23 投資及び出資金	82,181,000	65,675,000	継続費運次繰越 16,506,000	0	
27 繰出金	97,451,000	92,962,765	0	4,488,235	
		8,190,490	0	115,510	
10 需用費	66,000	56,980	0	9,020	同款・同項・環境衛生費・負担金、補助及び交付金へ 520,000
11 役務費	300,000	202,510	0	97,490	020 公害対策事業 8,190,490
12 委託料	7,940,000	7,931,000	0	9,000	
		957,848,031	0	6,524,969	
		593,842,787	0	4,526,213	
1 報酬	3,073,000	2,917,929	0	155,071	同款・同項・し尿処理費・負担金、補助及び交付金へ 718,000
3 職員手当等	738,000	671,040	0	66,960	020 清掃総務管理費 7,295,261
7 報償費	5,132,000	4,752,000	0	380,000	030 中巨摩地区広域事務組合負担金 445,411,000
8 旅費	223,000	145,284	0	77,716	040 リサイクル推進事業 58,033,526
10 需用費	5,585,000	4,835,777	0	749,223	050 廃棄物対策参画事業 51,458,000
11 役務費	1,113,000	977,350	0	135,650	060 山梨西部広域環境組合負担金 31,645,000
12 委託料	51,964,000	50,008,607	0	1,955,393	
13 使用料及び賃借料	314,000	187,000	0	127,000	
17 備品購入費	836,000	833,800	0	2,200	
18 負担金、補助及び交付金	529,391,000	528,514,000	0	877,000	

4 款 衛生費

(単位：円)

款	項	目	予 算 現 額				
			当初予算額	補正予算額	継続費及び繰越事業費繰越額	予備費支出及び流用増減	計
		2 塵芥処理費	164,814,000	5,968,000	0	△579,000	170,203,000
		3 し尿処理費	194,504,000	0	0	1,297,000	195,801,000
5 労働費			19,582,000	0	0	0	19,582,000
	1 労働諸費		19,582,000	0	0	0	19,582,000
		1 労働諸費	19,582,000	0	0	0	19,582,000
6 農林水産業費			815,946,000	50,352,000	102,549,000	0	968,847,000
	1 農業費		739,924,000	50,254,000	102,549,000	0	892,727,000
		1 農業委員会費	55,365,000	1,066,000	0	0	56,431,000

節		支出済額	翌年度繰越額	不 用 額	備 考
区 分	金 額				
		168,208,302	0	1,994,698	
10 需用費	29,811,000	29,784,655	0	26,345	同款・同項・し尿処理費・負担金、補助及び交付金へ
11 役務費	3,568,000	3,098,645	0	469,355	020 一般廃棄物処理運搬事業
12 委託料	134,776,000	134,701,252	0	74,748	168,208,302
13 使用料及び賃借料	110,000	0	0	110,000	
15 原材料費	17,000	2,750	0	14,250	
18 負担金、補助及び交付金	1,921,000	621,000	0	1,300,000	
		195,796,942	0	4,058	
8 旅費	3,000	0	0	3,000	同款・同項・清掃総務費・報償費から
18 負担金、補助及び交付金	195,798,000	195,796,942	0	1,058	同款・同項・塵芥処理費・負担金、補助及び交付金から
					020 三郡衛生組合負担金（し尿処理分）
					040 し尿処理事業管理費
					050 し尿処理管理参画事業
					183,824,542
					11,957,000
					15,400
		19,187,765	0	394,235	
		19,187,765	0	394,235	
		19,187,765	0	394,235	
10 需用費	432,000	137,265	0	294,735	030 労政費
11 役務費	209,000	110,000	0	99,000	19,187,765
12 委託料	3,586,000	3,586,000	0	0	
18 負担金、補助及び交付金	13,355,000	13,354,500	0	500	
20 貸付金	2,000,000	2,000,000	0	0	
		810,047,062	繰越明許費 35,993,000	122,806,938	
		745,767,395	繰越明許費 35,993,000	110,966,605	
		51,881,612	0	4,549,388	
1 報酬	12,317,000	11,203,000	0	1,114,000	010 職員給与費
2 給料	16,817,000	16,816,500	0	500	020 農業委員会運営費
3 職員手当等	12,048,000	12,045,450	0	2,550	030 委員報酬等
					040 農業委員会参画事業
					34,011,925
					5,937,087
					11,249,000
					683,600

4 款 衛生費 5 款 労働費 6 款 農林水産業費



(単位：円)

款	項	目	予 算 現 額				
			当初予算額	補正予算額	継続費及び繰越事業費繰越額	予備費支出及び流用増減	計
		2 農業総務費	224,970,000	△4,181,000	0	0	220,789,000
		3 農業振興費	280,678,000	39,248,000	9,900,000	0	329,826,000

節		支出済額	翌年度繰越額	不 用 額	備 考
区 分	金 額				
4 共済費	5,584,000	5,583,975	0	25	
7 報償費	420,000	183,900	0	236,100	
8 旅費	99,000	0	0	99,000	
9 交際費	30,000	5,000	0	25,000	
10 需用費	1,137,000	1,089,683	0	47,317	
11 役務費	1,159,000	321,354	0	837,646	
12 委託料	5,293,000	3,401,955	0	1,891,045	
13 使用料及び賃借料	303,000	61,061	0	241,939	
17 備品購入費	520,000	486,134	0	33,866	
18 負担金、補助及び交付金	704,000	683,600	0	20,400	
		197,250,292	0	23,538,708	
1 報酬	1,748,000	1,747,704	0	296	010 職員給与費 131,521,513
2 給料	67,254,000	67,253,108	0	892	020 農業総務管理費 2,402,483
3 職員手当等	44,213,000	44,148,619	0	64,381	050 農林水産施設維持管理費 5,095,861
4 共済費	20,510,000	20,469,326	0	40,674	060 芦安農業集落排水事業特別会計繰出金 19,159,797
8 旅費	99,000	61,200	0	37,800	070 農林水産施設指定管理費 39,070,638
10 需用費	7,134,000	6,550,770	0	583,230	
11 役務費	382,000	165,805	0	216,195	
12 委託料	11,861,000	11,755,151	0	105,849	
13 使用料及び賃借料	89,000	88,812	0	188	
14 工事請負費	45,298,000	25,850,000	0	19,448,000	
21 補償、補填及び賠償金	233,000	0	0	233,000	
27 繰出金	21,968,000	19,159,797	0	2,808,203	
		265,317,871	0	64,508,129	
1 報酬	2,294,000	2,203,820	0	90,180	不用額のうち繰越明許分 2,409,579
3 職員手当等	441,000	440,292	0	708	020 農業振興事業 100,563,136
7 報償費	29,970,000	26,207,700	0	3,762,300	030 有害鳥獣等対策事業 20,886,172
					040 農業振興地域整備事業 65,776

6 款 農林水産業費

(単位：円)

款	項	目	予 算 現 額				計
			当初予算額	補正予算額	継続費及び繰越事業費繰越額	予備費支出及び流用増減	
		4 畜産振興費	122,000	0	0	0	122,000
		5 農地費	176,512,000	14,121,000	92,649,000	0	283,282,000
		6 農業災害復旧費	2,277,000	0	0	0	2,277,000
	2 林業費		76,022,000	98,000	0	0	76,120,000

節		支出済額	翌年度繰越額	不 用 額	備 考
区 分	金 額				
8 旅費	331,000	129,126	0	201,874	060 遊休農地活用促進事業 6,069,400
10 需用費	6,632,000	5,103,255	0	1,528,745	080 市民農園事業 14,381,364
11 役務費	4,266,000	2,132,980	0	2,133,020	110 中山間地域等直接支払制度事業 8,440,889
12 委託料	31,650,000	28,525,505	0	3,124,495	130 水田農業経営確立対策事業 13,221,881
13 使用料及び賃借料	1,645,000	1,577,726	0	67,274	140 担い手育成総合支援事業 61,074,021
14 工事請負費	1,620,000	1,141,200	0	478,800	200 多面的機能支払交付金事業 36,115,232
18 負担金、補助及び交付金	250,916,000	197,795,267	0	53,120,733	250 総合戦略事業 4,500,000
22 償還金、利子及び割引料	61,000	61,000	0	0	
		37,600	0	84,400	
13 使用料及び賃借料	84,000	0	0	84,000	020 畜産振興事業 37,600
18 負担金、補助及び交付金	38,000	37,600	0	400	
		229,054,745	繰越明許費 35,993,000	18,234,255	
1 報酬	3,201,000	3,094,068	0	106,932	不用額のうち繰越明許分 8,793,000
3 職員手当等	375,000	374,012	0	988	020 市単土地改良事業 79,302,140
8 旅費	58,000	36,000	0	22,000	030 県単土地改良事業 1,198,000
10 需用費	42,704,000	42,374,686	0	329,314	050 県営土地改良事業 134,921,305
11 役務費	300,000	299,440	0	560	080 農業用排水路整備事業 13,633,300
12 委託料	30,402,000	28,109,669	0	2,292,331	
13 使用料及び賃借料	1,800,000	1,798,500	0	1,500	
14 工事請負費	30,357,000	23,970,100	0	6,386,900	
15 原材料費	2,093,000	2,074,270	0	18,730	
18 負担金、補助及び交付金	171,992,000	126,924,000	繰越明許費 35,993,000	9,075,000	
		2,225,275	0	51,725	
18 負担金、補助及び交付金	2,277,000	2,225,275	0	51,725	010 雪害対策事業費 2,225,275
		64,279,667	0	11,840,333	

6 款 農林水産業費

(単位：円)

款	項	目	予 算 現 額				計
			当初予算額	補正予算額	継続費及び繰越事業費繰越額	予備費支出及び流用増減	
		1 林業総務費	29,188,000	98,000	0	0	29,286,000
		2 林業振興費	46,834,000	0	0	0	46,834,000
7 商工費			628,431,000	925,097,000	400,915,000	2,200,000	1,956,643,000
	1 商工費		628,431,000	925,097,000	400,915,000	2,200,000	1,956,643,000
		1 商工総務費	127,722,000	4,802,000	0	0	132,524,000
		2 商工業振興費	153,118,000	795,595,000	395,765,000	0	1,344,478,000

節		支出済額	翌年度繰越額	不 用 額	備 考
区 分	金 額				
		24,372,246	0	4,913,754	
2 給料	7,893,000	7,892,400	0	600	010 職員給与費 15,856,502 020 林業総務管理費 8,515,744
3 職員手当等	5,510,000	5,488,187	0	21,813	
4 共済費	2,476,000	2,475,915	0	85	
7 報償費	100,000	100,000	0	0	
8 旅費	14,000	0	0	14,000	
10 需用費	290,000	287,844	0	2,156	
11 役務費	82,000	40,800	0	41,200	
12 委託料	12,320,000	7,492,100	0	4,827,900	
18 負担金、補助及び交付金	601,000	595,000	0	6,000	
		39,907,421	0	6,926,579	
7 報償費	310,000	310,000	0	0	020 林業振興事業 1,572,824 030 林道事業 2,525,600
10 需用費	3,276,000	3,248,115	0	27,885	040 林道維持管理事業 24,618,390 050 小規模治山事業 4,678,300 060 松くい虫防除対策事業 6,512,307
11 役務費	346,000	222,120	0	123,880	
12 委託料	17,997,000	17,270,404	0	726,596	
13 使用料及び賃借料	951,000	949,882	0	1,118	
14 工事請負費	23,754,000	17,707,800	0	6,046,200	
15 原材料費	200,000	199,100	0	900	
		1,796,594,242	繰越明許費 51,614,000	108,434,758	
		1,796,594,242	繰越明許費 51,614,000	108,434,758	
		132,228,960	0	295,040	
2 給料	65,203,000	65,063,543	0	139,457	010 職員給与費 132,228,960
3 職員手当等	46,451,000	46,307,487	0	143,513	
4 共済費	20,870,000	20,857,930	0	12,070	
		1,247,346,013	繰越明許費 3,500,000	93,631,987	
7 報償費	240,000	0	0	240,000	不用額のうち繰越明許分 54,824,837 020 商工業振興対策事業 1,146,273,889 030 企業対策事業 101,072,124
8 旅費	130,000	48,300	0	81,700	

6 款 農林水産業費 7 款 商工費

(単位：円)

款	項	目	予 算 現 額				
			当初予算額	補正予算額	継続費及び繰越事業費繰越額	予備費支出及び流用増減	計
		3 観光費	347,591,000	124,700,000	5,150,000	2,200,000	479,641,000
8 土木費			2,490,172,000	18,614,000	127,250,000	3,908,000	2,639,944,000
	1 土木管理費		229,344,000	△18,892,000	0	0	210,452,000
		1 土木総務費	229,344,000	△18,892,000	0	0	210,452,000

節		支出済額	翌年度繰越額	不 用 額	備 考
区 分	金 額				
10 需用費	1,782,000	1,176,441	0	605,559	
11 役務費	24,462,000	14,733,214	0	9,728,786	
12 委託料	75,461,000	57,715,022	0	17,745,978	
13 使用料及び賃借料	496,000	482,240	0	13,760	
18 負担金、補助及び交付金	1,241,907,000	1,173,190,796	繰越明許費 3,500,000	65,216,204	
		417,019,269	繰越明許費 48,114,000	14,507,731	
1 報酬	8,912,000	8,757,353	0	154,647	不用額のうち事故繰越分 0
3 職員手当等	1,716,000	1,683,852	0	32,148	予備費充用額 2,200,000
7 報償費	1,213,000	948,909	0	264,091	020 観光振興事業 76,750,004
8 旅費	1,163,000	1,026,160	0	136,840	030 道の駅・まちの駅維持管理費 10,862,751
10 需用費	52,168,000	49,435,378	0	2,732,622	060 観光施設事業 183,625,113
11 役務費	22,829,000	21,447,293	0	1,381,707	100 観光施設指定管理経費 114,520,370
12 委託料	175,922,000	168,595,833	0	7,326,167	200 ユネスコエコパークのまちづくり推進事業 31,261,031
13 使用料及び賃借料	9,673,000	8,707,889	0	965,111	
14 工事請負費	126,366,000	77,708,200	繰越明許費 48,114,000	543,800	
15 原材料費	99,000	82,237	0	16,763	
16 公有財産購入費	117,000	92,400	0	24,600	
17 備品購入費	1,644,000	1,541,669	0	102,331	
18 負担金、補助及び交付金	40,005,000	39,184,034	0	820,966	
21 補償、補填及び賠償金	37,814,000	37,808,062	0	5,938	
		2,341,303,874	繰越明許費 239,725,000	58,915,126	
		202,147,262	0	8,304,738	
		202,147,262	0	8,304,738	
2 給料	80,686,000	80,685,600	0	400	010 職員給与費 158,791,368
3 職員手当等	53,226,000	53,050,076	0	175,924	020 土木総務管理費 43,261,794
					030 建設総務管理費 94,100

7 款 商工費 8 款 土木費

款	項	目	予 算 現 額				計
			当初予算額	補正予算額	継続費及び 繰越事業費 繰越額	予備費支出 及び 流用増減	
	2 道路橋梁費		477,553,000	55,126,000	42,780,000	3,908,000	579,367,000
		1 道路維持費	405,110,000	0	7,871,000	3,908,000	416,889,000
		2 道路新設改良費	72,443,000	55,126,000	34,909,000	0	162,478,000

節		支出済額	翌年度繰越額	不 用 額	備 考
区 分	金 額				
4 共済費	25,056,000	25,055,692	0	308	
8 旅費	264,000	29,000	0	235,000	
10 需用費	184,000	167,095	0	16,905	
11 役務費	2,048,000	2,005,280	0	42,720	
12 委託料	48,457,000	40,868,819	0	7,588,181	
13 使用料及び賃借料	9,000	3,700	0	5,300	
16 公有財産購入費	200,000	0	0	200,000	
18 負担金、補助及び交付金	322,000	282,000	0	40,000	
		465,115,484	繰越明許費 90,508,000	23,743,516	
		361,450,337	繰越明許費 38,430,000	17,008,663	
1 報酬	9,728,000	9,171,366	0	556,634	不用額のうち繰越明許分 1,056,700
3 職員手当等	1,947,000	1,945,352	0	1,648	予備費充用額 3,908,000
8 旅費	245,000	240,000	0	5,000	020 道路維持管理費 153,752,783
10 需用費	73,723,000	72,332,474	0	1,390,526	030 道路維持補修費 207,697,554
11 役務費	5,799,000	5,518,369	0	280,631	
12 委託料	84,148,000	80,377,000	0	3,771,000	
13 使用料及び賃借料	8,367,000	8,313,360	0	53,640	
14 工事請負費	211,762,000	164,101,300	繰越明許費 38,430,000	9,230,700	
15 原材料費	9,483,000	9,245,416	0	237,584	
16 公有財産購入費	500,000	0	0	500,000	
17 備品購入費	5,830,000	5,115,000	0	715,000	
21 補償、補填及び賠償金	5,259,000	5,008,800	0	250,200	
26 公課費	98,000	81,900	0	16,100	
		103,665,147	繰越明許費 52,078,000	6,734,853	

(単位：円)

款	項	目	予 算 現 額				計
			当初予算額	補正予算額	継続費及び繰越事業費繰越額	予備費支出及び流用増減	
	3 河川費		43,402,000	0	0	0	43,402,000
		1 河川維持費	43,402,000	0	0	0	43,402,000
	4 都市計画費		1,628,064,000	△6,897,000	84,470,000	0	1,705,637,000
		1 都市計画総務費	75,117,000	△4,434,000	0	0	70,683,000

節		支出済額	翌年度繰越額	不 用 額	備 考
区 分	金 額				
8 旅費	12,000	0	0	12,000	不用額のうち繰越明許分 020 道路新設改良事業 2,463,400 103,665,147
10 需用費	2,604,000	1,504,865	0	1,099,135	
11 役務費	200,000	199,650	0	350	
12 委託料	61,122,000	29,552,600	繰越明許費 29,320,000	2,249,400	
13 使用料及び賃借料	313,000	312,612	0	388	
14 工事請負費	96,677,000	71,814,720	繰越明許費 22,758,000	2,104,280	
21 補償、補填及び賠償金	1,550,000	280,700	0	1,269,300	
		38,054,122	0	5,347,878	
		38,054,122	0	5,347,878	
10 需用費	10,291,000	10,171,782	0	119,218	
11 役務費	2,973,000	2,802,910	0	170,090	
12 委託料	21,727,000	20,536,560	0	1,190,440	
13 使用料及び賃借料	606,000	564,388	0	41,612	
15 原材料費	2,585,000	2,504,656	0	80,344	
16 公有財産購入費	1,060,000	0	0	1,060,000	
18 負担金、補助及び交付金	3,160,000	1,473,826	0	1,686,174	
21 補償、補填及び賠償金	1,000,000	0	0	1,000,000	
		1,547,210,254	繰越明許費 149,217,000	9,209,746	
		69,823,532	0	859,468	
1 報酬	1,911,000	1,676,234	0	234,766	010 職員給与費 61,559,289 020 都市計画総務管理費 1,639,944
2 給料	30,681,000	30,680,700	0	300	
3 職員手当等	21,904,000	21,850,662	0	53,338	040 都市計画指導費 1,133,346 5,490,953
4 共済費	9,308,000	9,307,041	0	959	
7 報償費	60,000	14,000	0	46,000	
8 旅費	174,000	26,400	0	147,600	

8款 土木費

(単位：円)

款	項	目	予 算 現 額				計
			当初予算額	補正予算額	継続費及び繰越事業費繰越額	予備費支出及び流用増減	
		2 街路事業費	108,780,000	0	54,560,000	0	163,340,000
		3 公園建設費	0	7,502,000	0	0	7,502,000
		4 公園管理費	266,287,000	△9,965,000	29,210,000	0	285,532,000

節		支出済額	翌年度繰越額	不 用 額	備 考
区 分	金 額				
10 需用費	1,155,000	1,024,482	0	130,518	
11 役務費	208,000	180,000	0	28,000	
12 委託料	382,000	375,813	0	6,187	
13 使用料及び賃借料	733,000	705,760	0	27,240	
14 工事請負費	3,663,000	3,586,000	0	77,000	
15 原材料費	116,000	51,040	0	64,960	
18 負担金、補助及び交付金	388,000	345,400	0	42,600	
		121,272,990	繰越明許費 40,877,000	1,190,010	
11 役務費	100,000	99,000	0	1,000	不用額のうち繰越明許分 040 荊沢芦原線街路整備事業 800
14 工事請負費	152,660,000	111,782,000	繰越明許費 40,877,000	1,000	121,272,990
21 補償、補填及び賠償金	10,580,000	9,391,990	0	1,188,010	
		6,930,000	0	572,000	
12 委託料	7,502,000	6,930,000	0	572,000	020 楡形総合公園建設事業 3,630,000 080 白根中央公園建設事業 3,300,000
		171,322,671	繰越明許費 108,340,000	5,869,329	
7 報償費	400,000	400,000	0	0	不用額のうち繰越明許分 020 楡形総合公園管理事業 921,352
8 旅費	20,000	0	0	20,000	030 白根中央公園管理事業 55,628,600
10 需用費	6,408,000	6,273,458	0	134,542	040 公園管理事業 14,812,600
11 役務費	4,224,000	4,198,194	0	25,806	100,881,471
12 委託料	108,543,000	104,102,163	0	4,440,837	
13 使用料及び賃借料	120,000	13,208	0	106,792	
14 工事請負費	151,874,000	43,352,300	繰越明許費 108,340,000	181,700	
18 負担金、補助及び交付金	2,917,000	2,862,000	0	55,000	
21 補償、補填及び賠償金	11,026,000	10,121,348	0	904,652	

8款 土木費

(単位：円)

款	項	目	予 算 現 額				
			当初予算額	補正予算額	継続費及び繰越事業費繰越額	予備費支出及び流用増減	計
		6 花とみどり推進費	10,074,000	0	0	0	10,074,000
		7 下水道費	1,167,806,000	0	700,000	0	1,168,506,000
	5 住宅費		111,809,000	△10,723,000	0	0	101,086,000
		1 住宅管理費	21,838,000	0	0	0	21,838,000
		2 住宅整備費	72,904,000	△10,723,000	0	0	62,181,000
		3 建築総務費	17,067,000	0	0	0	17,067,000

節		支出済額	翌年度繰越額	不 用 額	備 考
区 分	金 額				
		9,355,061	0	718,939	
10 需用費	4,486,000	4,296,576	0	189,424	020 花とみどりの推進事業 8,985,061 030 花壇・生垣推進事業 370,000
11 役務費	3,149,000	3,146,945	0	2,055	
12 委託料	1,571,000	1,541,540	0	29,460	
18 負担金、補助及び交付金	868,000	370,000	0	498,000	
		1,168,506,000	0	0	
18 負担金、補助及び交付金	735,000	735,000	0	0	不用額のうち繰越明許分 030 下水道事業会計繰出金 1,168,506,000
27 繰出金	1,167,771,000	1,167,771,000	0	0	
		88,776,752	0	12,309,248	
		16,984,896	0	4,853,104	
7 報償費	2,720,000	900,000	0	1,820,000	020 住宅維持管理費 16,984,896
8 旅費	57,000	0	0	57,000	
10 需用費	9,871,000	9,552,701	0	318,299	
11 役務費	4,388,000	4,011,063	0	376,937	
12 委託料	783,000	739,530	0	43,470	
13 使用料及び賃借料	4,000	0	0	4,000	
15 原材料費	100,000	0	0	100,000	
16 公有財産購入費	300,000	250,000	0	50,000	
18 負担金、補助及び交付金	3,615,000	1,531,602	0	2,083,398	
		59,166,800	0	3,014,200	
11 役務費	413,000	385,000	0	28,000	020 住宅整備事業費 59,166,800
12 委託料	5,821,000	4,914,800	0	906,200	
14 工事請負費	55,947,000	53,867,000	0	2,080,000	
		12,625,056	0	4,441,944	
1 報酬	142,000	0	0	142,000	020 建築総務費 12,623,296 040 空家等対策事業 1,760
8 旅費	36,000	0	0	36,000	
10 需用費	1,342,000	4,895	0	1,337,105	

8款 土木費



(単位：円)

款	項	目	予 算 現 額				
			当初予算額	補正予算額	継続費及び 繰越事業費 繰越額	予備費支出 及び 流用増減	計
9	消防費		1,210,174,000	23,295,000	0	0	1,233,469,000
	1	消防費	1,210,174,000	23,295,000	0	0	1,233,469,000
		1 常備消防費	854,288,000	18,206,000	0	0	872,494,000
		2 非常備消防費	84,841,000	2,295,000	0	0	87,136,000

節		支出済額	翌年度繰越額	不 用 額	備 考
区 分	金 額				
11	役務費	20,000	12,441	0	7,559
12	委託料	551,000	366,720	0	184,280
18	負担金、補助 及び交付金	14,976,000	12,241,000	0	2,735,000
			1,201,221,475	0	32,247,525
			1,201,221,475	0	32,247,525
			855,059,717	0	17,434,283
2	給料	359,011,000	359,010,264	0	736
3	職員手当等	250,378,000	249,298,126	0	1,079,874
4	共済費	120,472,000	120,300,311	0	171,689
7	報償費	226,000	201,740	0	24,260
8	旅費	1,253,000	514,650	0	738,350
9	交際費	180,000	10,000	0	170,000
10	需用費	50,232,000	44,510,357	0	5,721,643
11	役務費	9,980,000	9,210,590	0	769,410
12	委託料	17,338,000	17,117,795	0	220,205
13	使用料及び賃 借料	5,581,000	5,411,624	0	169,376
17	備品購入費	48,033,000	40,461,586	0	7,571,414
18	負担金、補助 及び交付金	9,262,000	8,466,074	0	795,926
26	公課費	548,000	546,600	0	1,400
			83,257,526	0	3,878,474
1	報酬	33,958,000	32,848,000	0	1,110,000
7	報償費	604,000	587,775	0	16,225
8	旅費	418,000	319,200	0	98,800
9	交際費	130,000	40,000	0	90,000
10	需用費	9,368,000	8,155,243	0	1,212,757
11	役務費	2,555,000	2,499,429	0	55,571
13	使用料及び賃 借料	896,000	475,880	0	420,120
					010 職員給与費 728,608,701 030 消防管理費 124,452,336 050 消防管理参画事業 1,998,680
					030 消防団活動費 64,954,807 040 消防団活動参画事業 18,302,719

8 款 土木費 9 款 消防費

(単位：円)

款	項	目	予 算 現 額				
			当初予算額	補正予算額	継続費及び繰越事業費繰越額	予備費支出及び流用増減	計
		3 消防施設設備費	96,813,000	404,000	0	0	97,217,000
		4 水防費	1,293,000	0	0	0	1,293,000
		5 災害対策費	172,939,000	2,390,000	0	0	175,329,000

節		支出済額	翌年度繰越額	不 用 額	備 考
区 分	金 額				
18 負担金、補助及び交付金	39,207,000	38,331,999	0	875,001	
		93,012,747	0	4,204,253	
10 需用費	17,595,000	16,247,126	0	1,347,874	020 消防施設設備整備事業 65,930,980
11 役務費	712,000	635,880	0	76,120	030 消防施設設備維持管理費 27,081,767
13 使用料及び賃借料	104,000	101,301	0	2,699	
17 備品購入費	60,885,000	60,720,000	0	165,000	
18 負担金、補助及び交付金	16,672,000	14,176,040	0	2,495,960	
26 公課費	1,249,000	1,132,400	0	116,600	
		34,650	0	1,258,350	
10 需用費	278,000	0	0	278,000	020 水防活動事業 34,650
11 役務費	110,000	0	0	110,000	
13 使用料及び賃借料	550,000	0	0	550,000	
15 原材料費	355,000	34,650	0	320,350	
		169,856,835	0	5,472,165	
1 報酬	161,000	49,000	0	112,000	020 防災対策事業 22,093,987
2 給料	3,220,000	3,219,600	0	400	030 消防防災施設整備事業 29,643,119
3 職員手当等	797,000	795,824	0	1,176	040 消防防災設備整備事業 118,119,729
7 報償費	341,000	159,395	0	181,605	
8 旅費	94,000	26,600	0	67,400	
10 需用費	7,905,000	7,549,983	0	355,017	
11 役務費	1,079,000	1,003,733	0	75,267	
12 委託料	15,023,000	14,818,980	0	204,020	
13 使用料及び賃借料	451,000	141,900	0	309,100	
14 工事請負費	129,588,000	125,554,000	0	4,034,000	
17 備品購入費	2,117,000	2,116,400	0	600	
18 負担金、補助及び交付金	14,553,000	14,421,420	0	131,580	

9款 消防費

(単位：円)

款	項	目	予 算 現 額				
			当初予算額	補正予算額	継続費及び 繰越事業費 繰越額	予備費支出 及び 流用増減	計
10	教育費		3,284,222,000	308,327,000	80,241,000	9,809,000	3,682,599,000
	1	教育総務費	678,202,000	10,923,000	0	495,000	689,620,000
		1 教育委員会 費	1,860,000	0	0	0	1,860,000
		2 事務局費	675,553,000	10,923,000	0	495,000	686,971,000

節		支出済額	翌年度繰越額	不 用 額	備 考
区 分	金 額				
		3,373,755,622	繰越明許費 77,000,000	231,843,378	
		664,581,987	0	25,038,013	
		1,336,220	0	523,780	
1	報酬	1,250,000	1,250,000	0	020 教育委員会経費 1,336,220
8	旅費	121,000	0	121,000	
9	交際費	200,000	21,500	178,500	
10	需用費	30,000	26,120	3,880	
11	役務費	8,000	0	8,000	
13	使用料及び賃 借料	140,000	0	140,000	
18	負担金、補助 及び交付金	111,000	38,600	72,400	
		662,803,167	0	24,167,833	
1	報酬	131,378,000	127,037,118	4,340,882	予備費充用額 495,000
2	給料	117,711,000	116,768,133	942,867	005 特別職給与費 14,281,759
3	職員手当等	92,485,000	90,682,867	1,802,133	010 職員給与費 160,462,414
4	共済費	27,439,000	27,258,159	180,841	020 一般管理事務費 437,111,773
7	報償費	26,346,000	24,453,476	1,892,524	040 外国語指導講師配置事業 48,500,786
8	旅費	3,834,000	3,470,444	363,556	070 育英奨学会事業 2,446,435
10	需用費	17,969,000	16,114,081	1,854,919	
11	役務費	6,615,000	5,979,045	635,955	
12	委託料	168,988,000	166,245,886	2,742,114	
13	使用料及び賃 借料	53,682,000	51,694,710	1,987,290	
14	工事請負費	539,000	530,200	8,800	
17	備品購入費	6,001,000	5,677,268	323,732	
18	負担金、補助 及び交付金	27,004,000	25,151,780	1,852,220	
20	貸付金	6,960,000	1,740,000	5,220,000	
22	償還金、利子 及び割引料	20,000	0	20,000	

10款 教育費

(単位：円)

款	項	目	予 算 現 額				計
			当初予算額	補正予算額	継続費及び 繰越事業費 繰 越 額	予備費支出 及び 流用増減	
		3 小中一貫教育費	789,000	0	0	0	789,000
	2 小学校費		327,996,000	197,582,000	0	0	525,578,000
		1 学校管理費	169,966,000	28,509,000	0	0	198,475,000
		2 教育振興費	87,829,000	2,000,000	0	0	89,829,000

節		支出済額	翌年度繰越額	不 用 額	備 考
区 分	金 額				
		442,600	0	346,400	
1 報酬	372,000	194,400	0	177,600	020 小中一貫教育推進費 442,600
7 報償費	208,000	70,000	0	138,000	
10 需用費	20,000	0	0	20,000	
13 使用料及び賃借料	179,000	178,200	0	800	
18 負担金、補助及び交付金	10,000	0	0	10,000	
		355,942,371	繰越明許費 77,000,000	92,635,629	
		175,395,566	0	23,079,434	
2 給料	12,283,000	12,282,300	0	700	010 職員給与費 22,983,650 200 小学校管理費 152,411,916
3 職員手当等	7,146,000	7,145,338	0	662	
4 共済費	3,557,000	3,556,012	0	988	
7 報償費	1,149,000	1,030,720	0	118,280	
8 旅費	586,000	254,577	0	331,423	
10 需用費	118,414,000	99,079,940	0	19,334,060	
11 役務費	24,113,000	21,384,736	0	2,728,264	
12 委託料	11,519,000	11,518,089	0	911	
13 使用料及び賃借料	16,143,000	16,035,400	0	107,600	
15 原材料費	798,000	439,527	0	358,473	
17 備品購入費	2,740,000	2,642,527	0	97,473	
26 公課費	27,000	26,400	0	600	
		74,621,316	0	15,207,684	
7 報償費	1,087,000	438,036	0	648,964	010 小学校教育振興費 58,769,138 170 就学援助費 15,852,178
10 需用費	42,558,000	41,218,389	0	1,339,611	
11 役務費	2,200,000	2,002,740	0	197,260	
13 使用料及び賃借料	627,000	254,963	0	372,037	
17 備品購入費	14,151,000	13,948,710	0	202,290	

10款 教育費

(単位：円)

款	項	目	予 算 現 額				計
			当初予算額	補正予算額	継続費及び 繰越事業費 繰 越 額	予備費支出 及び 流用増減	
		3 小学校施設 整備費	70,201,000	167,073,000	0	0	237,274,000
	3 中学校費		373,160,000	7,168,000	0	0	380,328,000
		1 学校管理費	122,607,000	7,068,000	0	0	129,675,000
		2 教育振興費	88,323,000	100,000	0	0	88,423,000

節		支出済額	翌年度繰越額	不 用 額	備 考
区 分	金 額				
18 負担金、補助 及び交付金	1,062,000	906,300	0	155,700	
19 扶助費	28,144,000	15,852,178	0	12,291,822	
		105,925,489	繰越明許費 77,000,000	54,348,511	
7 報償費	160,000	90,000	0	70,000	020 小学校施設整備事業 105,925,489
10 需用費	12,234,000	12,014,156	0	219,844	
12 委託料	176,811,000	45,967,900	繰越明許費 77,000,000	53,843,100	
14 工事請負費	48,069,000	47,853,433	0	215,567	
		349,642,953	0	30,685,047	
		117,540,473	0	12,134,527	
2 給料	19,432,000	19,431,900	0	100	010 職員給与費 36,867,829 110 中学校管理費 80,672,644
3 職員手当等	11,734,000	11,732,518	0	1,482	
4 共済費	5,704,000	5,703,411	0	589	
7 報償費	547,000	381,250	0	165,750	
8 旅費	272,000	149,483	0	122,517	
10 需用費	67,869,000	57,092,605	0	10,776,395	
11 役務費	9,627,000	8,796,552	0	830,448	
12 委託料	5,310,000	5,309,612	0	388	
13 使用料及び賃 借料	7,845,000	7,768,159	0	76,841	
15 原材料費	768,000	609,543	0	158,457	
17 備品購入費	558,000	556,640	0	1,360	
26 公課費	9,000	8,800	0	200	
		72,275,792	0	16,147,208	
7 報償費	1,892,000	981,912	0	910,088	010 中学校教育振興費 48,126,546 090 中学校共通経費 5,936,645 100 就学援助費 18,212,601
10 需用費	38,351,000	37,130,144	0	1,220,856	
11 役務費	392,000	382,050	0	9,950	
13 使用料及び賃 借料	1,472,000	752,888	0	719,112	
17 備品購入費	8,134,000	8,084,087	0	49,913	

10款 教育費

(単位：円)

款	項	目	予 算 現 額				計
			当初予算額	補正予算額	継続費及び繰越事業費繰越額	予備費支出及び流用増減	
		3 中学校施設整備費	162,230,000	0	0	0	162,230,000
	4 社会教育費		749,177,000	37,706,000	0	0	786,883,000
		1 美術館費	49,759,000	2,723,000	0	0	52,482,000
		2 公民館費	537,000	0	0	0	537,000

節		支出済額	翌年度繰越額	不 用 額	備 考
区 分	金 額				
18 負担金、補助及び交付金	11,068,000	6,732,110	0	4,335,890	
19 扶助費	27,114,000	18,212,601	0	8,901,399	
		159,826,688	0	2,403,312	
8 旅費	23,000	0	0	23,000	020 中学校施設整備事業 159,826,688
10 需用費	4,764,000	4,553,525	0	210,475	
11 役務費	63,000	63,000	0	0	
12 委託料	10,936,000	8,962,800	0	1,973,200	
13 使用料及び賃借料	1,452,000	1,452,000	0	0	
14 工事請負費	144,956,000	144,795,363	0	160,637	
18 負担金、補助及び交付金	36,000	0	0	36,000	
		747,511,665	0	39,371,335	
		48,542,966	0	3,939,034	
1 報酬	7,878,000	7,821,272	0	56,728	020 旧白根桃源美術館運営費 675,104
2 給料	1,645,000	1,429,233	0	215,767	030 市立美術館運営費 23,749,644
3 職員手当等	1,156,000	971,291	0	184,709	040 美術館事業 24,118,218
7 報償費	878,000	700,246	0	177,754	
8 旅費	982,000	91,760	0	890,240	
10 需用費	15,220,000	14,050,156	0	1,169,844	
11 役務費	2,734,000	2,494,867	0	239,133	
12 委託料	19,840,000	19,090,275	0	749,725	
13 使用料及び賃借料	2,006,000	1,782,956	0	223,044	
17 備品購入費	40,000	36,910	0	3,090	
18 負担金、補助及び交付金	103,000	74,000	0	29,000	
		318,900	0	218,100	
1 報酬	141,000	0	0	141,000	020 公民館運営費 318,900
7 報償費	330,000	290,000	0	40,000	
10 需用費	30,000	0	0	30,000	

10款 教育費

款	項	目	予 算 現 額				
			当初予算額	補正予算額	継続費及び繰越事業費繰越額	予備費支出及び流用増減	計
		3 生涯学習推進費	169,181,000	13,186,000	0	0	182,367,000
		4 図書館費	318,417,000	6,684,000	0	0	325,101,000

節		支出済額	翌年度繰越額	不 用 額	備 考
区 分	金 額				
11 役務費	23,000	16,500	0	6,500	
18 負担金、補助及び交付金	13,000	12,400	0	600	
		172,172,676	0	10,194,324	
1 報酬	6,684,000	5,639,266	0	1,044,734	010 職員給与費 74,323,180
2 給料	36,312,000	36,312,000	0	0	020 生涯学習推進事業 1,418,366
3 職員手当等	27,576,000	27,219,823	0	356,177	030 青少年対策事業 15,236,536
4 共済費	11,690,000	11,687,713	0	2,287	040 南アルプス市高度農業情報センター管理費 19,736,000
7 報償費	990,000	473,536	0	516,464	050 若草生涯学習センター管理費 14,135,000
8 旅費	207,000	187,824	0	19,176	070 甲西農村環境改善センター管理費 16,818,637
10 需用費	15,414,000	14,050,126	0	1,363,874	120 ふるさと天文館管理費 543,800
11 役務費	2,966,000	2,208,107	0	757,893	130 楡形北地区農村環境改善センター管理費 8,344,025
12 委託料	56,558,000	53,596,892	0	2,961,108	140 楡形西地区農村環境改善センター管理費 1,315,306
13 使用料及び賃借料	3,105,000	2,804,604	0	300,396	150 南アルプス市働く婦人の家管理費 4,734,115
14 工事請負費	13,732,000	12,680,800	0	1,051,200	160 生涯学習指定管理施設等維持補修費 15,345,661
18 負担金、補助及び交付金	7,133,000	5,311,985	0	1,821,015	211 芦安調理場管理費 222,050
		311,023,208	0	14,077,792	
1 報酬	35,407,000	33,063,898	0	2,343,102	010 職員給与費 70,776,323
2 給料	51,398,000	50,320,318	0	1,077,682	050 市立図書館運営費 240,246,885
3 職員手当等	32,764,000	31,869,460	0	894,540	
4 共済費	10,933,000	10,868,203	0	64,797	
7 報償費	1,597,000	896,596	0	700,404	
8 旅費	1,132,000	948,378	0	183,622	
10 需用費	29,391,000	26,970,368	0	2,420,632	
11 役務費	3,607,000	2,830,888	0	776,112	
12 委託料	25,032,000	22,926,115	0	2,105,885	
13 使用料及び賃借料	3,372,000	3,271,402	0	100,598	
14 工事請負費	108,735,000	105,325,000	0	3,410,000	

(単位：円)

款	項	目	予 算 現 額				計
			当初予算額	補正予算額	継続費及び 繰越事業費 繰 越 額	予備費支出 及び 流用増減	
		5 文化財保護費	148,183,000	14,884,000	0	0	163,067,000
		6 文化振興費	63,100,000	229,000	0	0	63,329,000
		5 保健体育費	1,155,687,000	54,948,000	80,241,000	9,314,000	1,300,190,000
		1 保健体育総務費	136,683,000	△1,248,000	0	△620,000	134,815,000

節		支出済額	翌年度繰越額	不 用 額	備 考
区 分	金 額				
15 原材料費	22,000	21,640	0	360	
17 備品購入費	21,616,000	21,615,942	0	58	
18 負担金、補助 及び交付金	95,000	95,000	0	0	
		155,304,141	0	7,762,859	
1 報酬	19,376,000	17,605,248	0	1,770,752	010 職員給与費 59,835,953
2 給料	31,025,000	31,007,269	0	17,731	020 文化財保護事業 5,897,660
3 職員手当等	21,435,000	21,380,259	0	54,741	030 埋蔵文化財調査事業 50,458,566
4 共済費	9,675,000	9,674,463	0	537	040 文化財調査事務所管理費 18,569,295
7 報償費	3,553,000	3,274,500	0	278,500	050 安藤家住宅管理費 15,225,026
8 旅費	1,200,000	794,316	0	405,684	080 ふるさと〇〇博物館事業 5,317,641
10 需用費	18,866,000	17,510,532	0	1,355,468	
11 役務費	572,000	504,477	0	67,523	
12 委託料	17,248,000	15,291,899	0	1,956,101	
13 使用料及び賃 借料	6,144,000	4,718,666	0	1,425,334	
14 工事請負費	33,528,000	33,151,800	0	376,200	
15 原材料費	50,000	5,412	0	44,588	
18 負担金、補助 及び交付金	386,000	376,500	0	9,500	
26 公課費	9,000	8,800	0	200	
		60,149,774	0	3,179,226	
12 委託料	17,950,000	17,950,000	0	0	020 桃源文化会館管理費 57,365,655
13 使用料及び賃 借料	3,480,000	3,479,900	0	100	040 文化振興推進事業 2,784,119
18 負担金、補助 及び交付金	41,899,000	38,719,874	0	3,179,126	
		1,256,076,646	0	44,113,354	
		127,953,871	0	6,861,129	
1 報酬	3,190,000	2,777,500	0	412,500	同款・同項・体育施設費・委託料へ 620,000
2 給料	8,732,000	8,731,800	0	200	010 職員給与費 16,746,564
3 職員手当等	5,414,000	5,411,943	0	2,057	020 保健体育総務管理費 102,432,284

10款 教育費



(単位：円)

款	項	目	予 算 現 額				計
			当初予算額	補正予算額	継続費及び 繰越事業費 繰越額	予備費支出 及び 流用増減	
		2 体育施設費	312,957,000	8,887,000	80,241,000	6,529,000	408,614,000
		3 学校給食費	706,047,000	47,309,000	0	3,405,000	756,761,000

節		支出済額	翌年度繰越額	不 用 額	備 考
区 分	金 額				
4 共済費	2,603,000	2,602,821	0	179	030 スポーツ振興推進事業 8,775,023
7 報償費	230,000	194,368	0	35,632	
8 旅費	62,000	0	0	62,000	
10 需用費	1,498,000	1,380,026	0	117,974	
11 役務費	354,000	247,560	0	106,440	
12 委託料	2,287,000	2,285,000	0	2,000	
13 使用料及び賃借料	792,000	294,620	0	497,380	
18 負担金、補助及び交付金	109,653,000	104,028,233	0	5,624,767	
		393,525,626	0	15,088,374	
8 旅費	15,000	9,760	0	5,240	不用額のうち事故繰越分 予備費充用額 5,909,000
10 需用費	14,032,000	13,635,810	0	396,190	同款・同項・保健体育総務費・旅費から 620,000
11 役務費	739,000	695,670	0	43,330	060 体育施設維持管理費 56,737,631
12 委託料	53,139,000	49,337,245	0	3,801,755	070 体育施設整備事業 336,787,995
13 使用料及び賃借料	1,035,000	1,034,780	0	220	
14 工事請負費	256,357,000	245,556,300	0	10,800,700	
17 備品購入費	200,000	169,950	0	30,050	
18 負担金、補助及び交付金	20,000	10,000	0	10,000	
21 補償、補填及び賠償金	83,077,000	83,076,111	0	889	
		734,597,149	0	22,163,851	
1 報酬	105,786,000	103,576,737	0	2,209,263	予備費充用額 3,405,000
2 給料	51,382,000	49,556,807	0	1,825,193	010 職員給与費 42,592,513
3 職員手当等	42,915,000	41,896,480	0	1,018,520	020 北部学校給食センター費 263,263,515
4 共済費	6,832,000	6,831,124	0	876	100 南部学校給食センター費 428,741,121
8 旅費	1,912,000	1,843,600	0	68,400	
10 需用費	467,088,000	451,567,979	0	15,520,021	
11 役務費	5,698,000	5,007,204	0	690,796	
12 委託料	62,465,000	61,658,363	0	806,637	

10款 教育費

(単位：円)

款	項	目	予 算 現 額				計
			当初予算額	補正予算額	継続費及び繰越事業費繰越額	予備費支出及び流用増減	
11	災害復旧費		3,000	0	0	978,000	981,000
	1	農林施設災害復旧費	2,000	0	0	978,000	980,000
		1	農地農業用施設災害復旧費	0	0	978,000	979,000
		2	林業施設災害復旧費	0	0	0	1,000
	2	公共土木施設災害復旧費	1,000	0	0	0	1,000
		1	現年発生公共土木災害復旧費	0	0	0	1,000
12	公債費		3,606,585,000	0	0	0	3,606,585,000
	1	公債費	3,606,585,000	0	0	0	3,606,585,000
		1	元金	0	0	0	3,530,977,000
		2	利子	0	0	0	75,608,000
13	諸支出金		78,894,000	123,533,000	0	0	202,427,000
	2	基金費	78,894,000	123,533,000	0	0	202,427,000
		1	基金積立金	0	0	0	202,427,000

節		支出済額	翌年度繰越額	不 用 額	備 考
区 分	金 額				
13	使用料及び賃借料	4,064,000	4,054,615	0	9,385
14	工事請負費	6,339,000	6,325,000	0	14,000
17	備品購入費	1,865,000	1,864,500	0	500
18	負担金、補助及び交付金	406,000	405,940	0	60
26	公課費	9,000	8,800	0	200
			979,000	0	2,000
			979,000	0	1,000
			979,000	0	0
14	工事請負費	979,000	979,000	0	0
					予備費充用額 978,000 020 農地農業用施設災害復旧費 979,000
			0	0	1,000
14	工事請負費	1,000	0	0	1,000
			0	0	1,000
			0	0	1,000
14	工事請負費	1,000	0	0	1,000
			3,594,182,114	0	12,402,886
			3,594,182,114	0	12,402,886
			3,522,054,876	0	8,922,124
22	償還金、利子及び割引料	3,530,977,000	3,522,054,876	0	8,922,124
					020 市債償還元金 3,522,054,876
			72,127,238	0	3,480,762
22	償還金、利子及び割引料	75,608,000	72,127,238	0	3,480,762
					020 市債償還利子 72,127,238
			189,314,547	0	13,112,453
			189,314,547	0	13,112,453
			189,314,547	0	13,112,453
24	積立金	202,427,000	189,314,547	0	13,112,453
					020 財政調整基金積立金 5,676,629 030 減債基金積立金 3,187,316 080 地域振興基金積立金 14,525,710 100 小林愛則育英奨学基金積立金 15,561 110 土地開発基金積立金 405,897

1 0 款 教育費 1 1 款 災害復旧費 1 2 款 公債費 1 3 款 諸支出金

(単位：円)

款	項	目	予 算 現 額				計
			当初予算額	補正予算額	継続費及び繰越事業費繰越額	予備費支出及び流用増減	
14	予備費		30,000,000	0	0	△16,895,000	13,105,000
	1	予備費	30,000,000	0	0	△16,895,000	13,105,000
		1	予備費	30,000,000	0	△16,895,000	13,105,000
	歳 出 合 計		31,341,967,000	5,699,951,000	1,252,961,000	0	38,294,879,000

節		支出済額	翌年度繰越額	不 用 額	備 考
区 分	金 額				
					130 公共施設整備等事業基金積立金 116,292,657 150 甲西工業団地施設整備等基金積立金 29,331 190 南アルプス市奨学基金積立金 1,500,000 200 農業振興資金貸付基金積立金 15,506 210 クラインガルテン基金積立金 3,831,710 220 中山間ふるさと水と土保全対策基金積立金 24,374 260 自然エネルギー導入促進基金積立金 4,902 270 春仙美術資料取得基金積立金 2,427 280 集積農地管理基金積立金 24,546 290 森林管理基金積立金 6,838,767 300 子ども若者ささえ愛基金積立金 616,405 310 南アルプス I C 周辺開発整備基金積立金 1,065,059 320 過疎地域持続的発展基金積立金 35,257,750
		0	0	13,105,000	
		0	0	13,105,000	
		0	0	13,105,000	
28	予備費	13,105,000	0	0	13,105,000 商工費・商工費・観光費・委託料へ 2,200,000 土木費・道路橋梁費・道路維持費・使用料及び賃借料へ 3,908,000 教育費・教育総務費・事務局費・委託料へ 495,000 教育費・保健体育費・体育施設費・工事請負費へ 5,909,000 教育費・保健体育費・学校給食費・使用料及び賃借料へ 3,405,000 災害復旧費・農林施設災害復旧費・農地農業用施設災害復旧費・工事請負費へ 978,000
		33,309,170,016	継続費運次繰越 16,506,000 繰越明許費 3,008,965,000	1,960,237,984	

13款 諸支出金 14款 予備費

# 特別会計

令和4年度

国民健康保険特別会計歳入歳出決算書

令和 4 年度 国民健康保険特別会計歳入歳出決算書

歳 入

款	項	予 算 現 額
1 国民健康保険税		1,408,387,000
	1 国民健康保険税	1,408,387,000
4 使用料及び手数料		900,000
	1 手数料	900,000
5 国庫支出金		291,000
	1 国庫補助金	291,000
6 県支出金		5,217,210,000
	1 県補助金	5,217,210,000
7 連合会支出金		15,000
	1 連合会補助金	15,000
8 財産収入		949,000
	1 財産運用収入	949,000
10 繰入金		548,644,000
	1 他会計繰入金	548,644,000
	2 基金繰入金	0
11 繰越金		255,674,000
	1 繰越金	255,674,000
12 諸収入		15,301,000
	1 延滞金、加算金及び過料	10,001,000
	3 雑入	5,300,000
歳 入 合 計		7,447,371,000

(単位：円)

調 定 額	収 入 済 額	不 納 欠 損 額	収 入 未 済 額	予算現額と収入済額との比較
1,588,123,484	1,442,805,818	11,134,600	134,183,066	34,418,818
1,588,123,484	1,442,805,818	11,134,600	134,183,066	34,418,818
720,410	720,410	0	0	△179,590
720,410	720,410	0	0	△179,590
188,000	188,000	0	0	△103,000
188,000	188,000	0	0	△103,000
5,176,855,743	5,176,855,743	0	0	△40,354,257
5,176,855,743	5,176,855,743	0	0	△40,354,257
15,000	15,000	0	0	0
15,000	15,000	0	0	0
946,951	946,951	0	0	△2,049
946,951	946,951	0	0	△2,049
537,216,869	537,216,869	0	0	△11,427,131
537,216,869	537,216,869	0	0	△11,427,131
0	0	0	0	0
255,674,318	255,674,318	0	0	318
255,674,318	255,674,318	0	0	318
34,765,878	33,824,477	0	941,401	18,523,477
30,219,108	30,219,108	0	0	20,218,108
4,546,770	3,605,369	0	941,401	△1,694,631
7,594,506,653	7,448,247,586	11,134,600	135,124,467	876,586

歳 出

(単位：円)

款	項	予 算 現 額
1 総務費		119,059,000
	1 総務管理費	105,851,000
	2 徴税费	12,675,000
	3 運営協議会費	533,000
2 保険給付費		5,140,554,000
	1 療養諸費	4,442,711,000
	2 高額療養費	667,193,000
	3 移送費	30,000
	4 出産育児一時金	16,809,000
	5 葬祭諸費	6,500,000
	6 傷病手当金	7,311,000
3 国民健康保険事業費納付金		1,942,341,000
	1 医療給付費分	1,343,409,000
	2 後期高齢者支援金等分	444,730,000
	3 介護納付金分	154,202,000
4 共同事業拠出金		5,000
	1 共同事業拠出金	5,000
7 保健事業費		53,039,000
	1 保健事業費	5,579,000
	2 特定健康診査等事業費	47,460,000
8 基金積立金		164,150,000
	1 基金積立金	164,150,000
9 公債費		461,000
	1 公債費	461,000
10 諸支出金		10,016,000
	1 償還金及び還付金	10,016,000
11 予備費		17,746,000
	1 予備費	17,746,000
歳 出 合 計		7,447,371,000

支 出 済 額	翌 年 度 繰 越 額	不 用 額	予算現額と支出済額との比較
116,363,850	0	2,695,150	2,695,150
104,039,408	0	1,811,592	1,811,592
12,023,442	0	651,558	651,558
301,000	0	232,000	232,000
5,046,031,790	0	94,522,210	94,522,210
4,380,651,024	0	62,059,976	62,059,976
642,820,183	0	24,372,817	24,372,817
13,000	0	17,000	17,000
11,147,724	0	5,661,276	5,661,276
5,450,000	0	1,050,000	1,050,000
5,949,859	0	1,361,141	1,361,141
1,942,338,961	0	2,039	2,039
1,343,407,725	0	1,275	1,275
444,729,751	0	249	249
154,201,485	0	515	515
173	0	4,827	4,827
173	0	4,827	4,827
48,276,081	0	4,762,919	4,762,919
5,328,106	0	250,894	250,894
42,947,975	0	4,512,025	4,512,025
164,150,000	0	0	0
164,150,000	0	0	0
0	0	461,000	461,000
0	0	461,000	461,000
6,478,300	0	3,537,700	3,537,700
6,478,300	0	3,537,700	3,537,700
0	0	17,746,000	17,746,000
0	0	17,746,000	17,746,000
7,323,639,155	0	123,731,845	123,731,845

国民健康保険特別会計

歳入合計	7,448,247,586	円
歳出合計	7,323,639,155	円
歳入歳出差引残額	124,608,431	円

令和5年9月1日 提出

南アルプス市長 金丸 一元



実質収支に関する調書

会計 02 国民健康保険特別会計

区 分		金 額	
1	歳 入 総 額	7,448,247,586 円	
2	歳 出 総 額	7,323,639,155	
3	歳 入 歳 出 差 引 額	124,608,431	
4	翌年度へ繰り越すべき財源	(1) 継続費通次繰越額	0
		(2) 繰越明許費繰越額	0
		(3) 事故繰越し繰越額	0
		計	0
5	実 質 収 支 額	124,608,431	
6	実質収支額のうち地方自治法第233条の2の規定による基金繰入額	0	

歳 入

(単位：円)

款	項	目	予 算 現 額			
			当初予算額	補正予算額	継続費及び繰越事業費繰越財源充当額	計
1 国民健康保険税			1,414,529,000	△6,142,000	0	1,408,387,000
	1 国民健康保険税		1,414,529,000	△6,142,000	0	1,408,387,000
		1 一般被保険者国民健康保険税	1,413,956,000	△6,217,000	0	1,407,739,000
		2 退職被保険者国民健康保険税	573,000	75,000	0	648,000
4 使用料及び手数料			900,000	0	0	900,000
	1 手数料		900,000	0	0	900,000
		1 督促手数料	900,000	0	0	900,000

節		調 定 額	収入済額	不納欠損額	収入未済額	備 考
区 分	金 額					
		1,588,123,484	1,442,805,818	11,134,600	134,183,066	
		1,588,123,484	1,442,805,818	11,134,600	134,183,066	
		1,585,803,945	1,442,196,122	10,919,200	132,688,623	
1	医療給付費分現年課税分	919,880,000	962,950,963	937,521,286	5,016	25,424,661 特徴医療給付費分現年課税分 145,622,276 還付未済額 102,751 普徴医療給付費分現年課税分 791,899,010 還付未済額 547,945
2	後期高齢者支援金分現年課税分	335,924,000	351,639,937	342,194,110	1,784	9,444,043 特徴後期高齢者支援金分現年課税分 53,714,224 還付未済額 20,349 普徴後期高齢者支援金分現年課税分 288,479,886 還付未済額 132,814
3	介護納付金分現年課税分	107,283,000	113,663,000	109,255,847	0	4,407,153 介護納付金分現年課税分 109,255,847 還付未済額 42,341
4	医療給付費分滞納繰越分	29,859,000	105,354,627	34,953,400	7,360,335	63,040,892 医療給付費分滞納繰越分 34,953,400 還付未済額 3,031
5	後期高齢者支援金分滞納繰越分	9,538,000	33,603,402	12,385,484	2,101,595	19,116,323 後期高齢者支援金分滞納繰越分 12,385,484 還付未済額 369
6	介護納付金分滞納繰越分	5,255,000	18,592,016	5,885,995	1,450,470	11,255,551 介護納付金分滞納繰越分 5,885,995
			2,319,539	609,696	215,400	1,494,443
4	医療給付費分滞納繰越分	387,000	1,382,892	368,548	131,357	882,987 医療給付費分滞納繰越分 368,548
5	後期高齢者支援金分滞納繰越分	140,000	503,163	132,938	45,066	325,159 普徴後期高齢者支援金分滞納繰越分 132,938
6	介護納付金分滞納繰越分	121,000	433,484	108,210	38,977	286,297 介護納付金分滞納繰越分 108,210
			720,410	720,410	0	0
			720,410	720,410	0	0
			720,410	720,410	0	0
1	督促手数料	900,000	720,410	720,410	0	0 督促手数料 720,410

(単位：円)

款	項	目	予 算 現 額			
			当初予算額	補正予算額	継続費及び繰越事業費繰越財源充当額	計
5 国庫支出金			291,000	0	0	291,000
	1 国庫補助金		291,000	0	0	291,000
		1 災害臨時特別補助金	16,000	0	0	16,000
		2 社会保障・税番号制度システム整備費補助金	275,000	0	0	275,000
6 県支出金			5,025,194,000	192,016,000	0	5,217,210,000
	1 県補助金		5,025,194,000	192,016,000	0	5,217,210,000
		1 保険給付費等交付金	5,025,194,000	192,016,000	0	5,217,210,000
7 連合会支出金			15,000	0	0	15,000
	1 連合会補助金		15,000	0	0	15,000
		3 連合会補助金	15,000	0	0	15,000
8 財産収入			1,000	948,000	0	949,000
	1 財産運用収入		1,000	948,000	0	949,000
		1 利子及び配当金	1,000	948,000	0	949,000
10 繰入金			639,282,000	△90,638,000	0	548,644,000
	1 他会計繰入金		553,248,000	△4,604,000	0	548,644,000
		1 一般会計繰入金	553,248,000	△4,604,000	0	548,644,000

節		調 定 額	収入済額	不納欠損額	収入未済額	備 考
区 分	金 額					
		188,000	188,000	0	0	
		188,000	188,000	0	0	
		7,000	7,000	0	0	
1 災害臨時特別補助金	16,000	7,000	7,000	0	0	災害臨時特別補助金 7,000
		181,000	181,000	0	0	
1 社会保障・税番号制度システム整備費補助金	275,000	181,000	181,000	0	0	社会保障・税番号制度システム整備費補助金 181,000
		5,176,855,743	5,176,855,743	0	0	
		5,176,855,743	5,176,855,743	0	0	
		5,176,855,743	5,176,855,743	0	0	
1 普通交付金	5,109,943,000	5,019,682,743	5,019,682,743	0	0	普通交付金 5,019,682,743
2 特別交付金	107,267,000	157,173,000	157,173,000	0	0	保険者努力支援分 30,714,000 特別調整交付金（市町村向け） 13,962,000 県繰入金（2号分） 86,900,000 特定健診等負担金 25,597,000
		15,000	15,000	0	0	
		15,000	15,000	0	0	
		15,000	15,000	0	0	
1 連合会補助金	15,000	15,000	15,000	0	0	連合会補助金 15,000
		946,951	946,951	0	0	
		946,951	946,951	0	0	
		946,951	946,951	0	0	
1 利子及び配当金	949,000	946,951	946,951	0	0	財政調整基金利子 946,951
		537,216,869	537,216,869	0	0	
		537,216,869	537,216,869	0	0	
		537,216,869	537,216,869	0	0	

国民健康保険特別会計

款	項	目	予 算 現 額			計
			当初予算額	補正予算額	継続費及び繰越事業費繰越財源充当額	
	2 基金繰入金		86,034,000	△86,034,000	0	0
		1 財政調整基金繰入金	86,034,000	△86,034,000	0	0
11 繰越金			1,000	255,673,000	0	255,674,000
	1 繰越金		1,000	255,673,000	0	255,674,000
		1 繰越金	1,000	255,673,000	0	255,674,000
12 諸収入			15,301,000	0	0	15,301,000
	1 延滞金、加算金及び過料		10,001,000	0	0	10,001,000
		1 延滞金	10,001,000	0	0	10,001,000
	3 雑入		5,300,000	0	0	5,300,000
		2 一般被保険者第三者納付金	3,300,000	0	0	3,300,000

節		調 定 額	収入済額	不納欠損額	収入未済額	備 考
区 分	金 額					
1 総務管理経費繰入金	116,410,000	112,042,850	112,042,850	0	0	職員給与費繰入金 82,105,162 事務費繰入金 29,937,688
2 保険給付費繰入金	432,234,000	425,174,019	425,174,019	0	0	保険基盤安定繰入金（保険税軽減分） 231,632,506 保険基盤安定繰入金（保険者支援分） 126,936,420 出産育児一時金等繰入金 7,428,456 財政安定化支援事業繰入金 22,969,000 重度心身障害者医療増波及分繰入金 958,636 子ども医療増波及分繰入金 13,816,861 ひとり親医療増波及分繰入金 5,624,910 特定健診費繰入金 12,480,000 未就学児均等割保険料繰入金 3,327,230
		0	0	0	0	
		0	0	0	0	
1 財政調整基金繰入金	0	0	0	0	0	
		255,674,318	255,674,318	0	0	
		255,674,318	255,674,318	0	0	
		255,674,318	255,674,318	0	0	
1 繰越金	255,674,000	255,674,318	255,674,318	0	0	純繰越金 255,674,318
		34,765,878	33,824,477	0	941,401	
		30,219,108	30,219,108	0	0	
		30,219,108	30,219,108	0	0	
1 一般被保険者延滞金	10,000,000	30,219,108	30,219,108	0	0	一般被保険者延滞金 30,219,108
2 退職被保険者延滞金	1,000	0	0	0	0	
		4,546,770	3,605,369	0	941,401	
		2,438,778	2,438,778	0	0	
1 一般被保険者第三者納付金	3,300,000	2,438,778	2,438,778	0	0	一般被保険者第三者納付金 2,438,778

(単位：円)

款	項	目	予 算 現 額			
			当初予算額	補正予算額	継続費及び繰越事業費繰越財源充当額	計
		4 一般被保険者返納金	2,000,000	0	0	2,000,000
		10 特定健診費用返納金	0	0	0	0
	歳 入 合 計		7,095,514,000	351,857,000	0	7,447,371,000

節		調 定 額	収入済額	不納欠損額	収入未済額	備 考
区 分	金 額					
		2,084,818	1,150,199	0	934,619	
1	一般被保険者返納金	2,000,000	1,150,199	0	934,619	一般被保険者返納金 1,113,582 一般被保険者返納金(繰越分) 36,617
		23,174	16,392	0	6,782	
1	特定健診費用返納金	0	16,392	0	6,782	特定健診費用返納金 16,392
		7,594,506,653	7,448,247,586	11,134,600	135,124,467	

国民健康保険特別会計

歳 出

(単位：円)

款	項	目	予 算 現 額				計
			当初予算額	補正予算額	継続費及び繰越事業費繰越額	予備費支出及び流用増減	
1 総務費			125,927,000	△6,868,000	0	0	119,059,000
	1 総務管理費		112,719,000	△6,868,000	0	0	105,851,000
		1 一般管理費	112,719,000	△6,868,000	0	0	105,851,000
	2 徴税费		12,675,000	0	0	0	12,675,000
		1 賦課徴收費	12,675,000	0	0	0	12,675,000
	3 運営協議会費		533,000	0	0	0	533,000
		1 運営協議会費	533,000	0	0	0	533,000
	2 保険給付費		4,943,729,000	194,571,000	0	2,254,000	5,140,554,000

節		支出済額	翌年度繰越額	不 用 額	備 考
区 分	金 額				
		116,363,850	0	2,695,150	
		104,039,408	0	1,811,592	
		104,039,408	0	1,811,592	
1 報酬	3,741,000	3,740,136	0	864	001 職員給与費 77,237,731
2 給料	37,358,000	37,177,860	0	180,140	002 一般管理費 24,747,329
3 職員手当等	24,423,000	24,397,390	0	25,610	003 連合会負担金 2,054,348
4 共済費	11,829,000	11,828,745	0	255	
8 旅費	94,000	93,600	0	400	
10 需用費	1,137,000	757,680	0	379,320	
11 役務費	10,096,000	9,327,159	0	768,841	
12 委託料	14,858,000	14,572,994	0	285,006	
13 使用料及び賃借料	112,000	0	0	112,000	
17 備品購入費	129,000	89,496	0	39,504	
18 負担金、補助及び交付金	2,074,000	2,054,348	0	19,652	
		12,023,442	0	651,558	
		12,023,442	0	651,558	
1 報酬	5,604,000	5,569,416	0	34,584	002 賦課徴收費 12,023,442
3 職員手当等	1,123,000	1,084,635	0	38,365	
8 旅費	159,000	158,400	0	600	
10 需用費	734,000	718,916	0	15,084	
11 役務費	2,874,000	2,312,535	0	561,465	
12 委託料	1,795,000	1,794,100	0	900	
13 使用料及び賃借料	386,000	385,440	0	560	
		301,000	0	232,000	
		301,000	0	232,000	
1 報酬	401,000	246,000	0	155,000	002 国民健康保険運営協議会費 301,000
11 役務費	132,000	55,000	0	77,000	
		5,046,031,790	0	94,522,210	

国民健康保険特別会計

(単位：円)

款	項	目	予 算 現 額				計
			当初予算額	補正予算額	継続費及び 繰越事業費 繰越額	予備費支出 及び 流用増減	
1	療養諸費		4,326,680,000	116,031,000	0	0	4,442,711,000
		1 一般被保険者療養給付費	4,265,500,000	116,031,000	0	0	4,381,531,000
		3 一般被保険者療養費	46,000,000	0	0	0	46,000,000
		5 審査支払手数料	15,180,000	0	0	0	15,180,000
		2 高額療養費	592,300,000	74,893,000	0	0	667,193,000
1	一般被保険者高額療養費		591,700,000	74,893,000	0	0	666,593,000
		3 一般被保険者高額介護合算療養費	600,000	0	0	0	600,000
		3 移送費	0	30,000	0	0	30,000
1	一般被保険者移送費		0	30,000	0	0	30,000
		4 出産育児一時金	16,809,000	0	0	0	16,809,000
1	出産育児一時金		16,809,000	0	0	0	16,809,000
		5 葬祭諸費	6,500,000	0	0	0	6,500,000
1	葬祭費		6,500,000	0	0	0	6,500,000
		6 傷病手当金	1,440,000	3,617,000	0	2,254,000	7,311,000
1	傷病手当金		1,440,000	3,617,000	0	2,254,000	7,311,000

節		支出済額	翌年度繰越額	不 用 額	備 考
区 分	金 額				
		4,380,651,024	0	62,059,976	
		4,324,377,397	0	57,153,603	
18 負担金、補助及び交付金	4,381,531,000	4,324,377,397	0	57,153,603	001 一般被保険者療養給付費保険者負担経費 4,324,377,397
		41,169,142	0	4,830,858	
18 負担金、補助及び交付金	46,000,000	41,169,142	0	4,830,858	001 一般被保険者療養費保険者負担経費 41,169,142
		15,104,485	0	75,515	
12 委託料	15,180,000	15,104,485	0	75,515	001 診療報酬審査支払手数料 15,104,485
		642,820,183	0	24,372,817	
		642,326,100	0	24,266,900	
18 負担金、補助及び交付金	666,593,000	642,326,100	0	24,266,900	001 一般被保険者高額療養費 642,326,100
		494,083	0	105,917	
18 負担金、補助及び交付金	600,000	494,083	0	105,917	001 一般被保険者高額介護合算療養費 494,083
		13,000	0	17,000	
		13,000	0	17,000	
18 負担金、補助及び交付金	30,000	13,000	0	17,000	001 一般被保険者移送費 13,000
		11,147,724	0	5,661,276	
		11,147,724	0	5,661,276	
11 役務費	9,000	5,040	0	3,960	001 出産育児一時金 11,142,684
18 負担金、補助及び交付金	16,800,000	11,142,684	0	5,657,316	002 出産育児一時金審査支払手数料 5,040
		5,450,000	0	1,050,000	
		5,450,000	0	1,050,000	
18 負担金、補助及び交付金	6,500,000	5,450,000	0	1,050,000	001 葬祭費 5,450,000
		5,949,859	0	1,361,141	
		5,949,859	0	1,361,141	
18 負担金、補助及び交付金	7,311,000	5,949,859	0	1,361,141	予備費充用額 001 傷病手当金 2,254,000 5,949,859

国民健康保険特別会計

(単位：円)

款	項	目	予 算 現 額				
			当初予算額	補正予算額	継続費及び繰越事業費繰越額	予備費支出及び流用増減	計
3 国民健康保険事業費納付金			1,942,341,000	0	0	0	1,942,341,000
	1 医療給付費分		1,343,409,000	0	0	0	1,343,409,000
		1 一般被保険者医療給付費分	1,341,654,000	0	0	0	1,341,654,000
		2 退職被保険者医療給付費分	1,755,000	0	0	0	1,755,000
	2 後期高齢者支援金等分		444,730,000	0	0	0	444,730,000
		1 一般被保険者後期高齢者支援金分	444,730,000	0	0	0	444,730,000
	3 介護納付金分		154,202,000	0	0	0	154,202,000
		1 介護納付金分	154,202,000	0	0	0	154,202,000
	4 共同事業拠出金		5,000	0	0	0	5,000
		1 共同事業拠出金		5,000	0	0	0
1 共同事業拠出金			5,000	0	0	0	5,000
7 保健事業費		53,039,000	0	0	0	53,039,000	
	1 保健事業費		5,579,000	0	0	0	5,579,000
		1 保健衛生普及費	110,000	0	0	0	110,000
		2 疾病予防費	5,469,000	0	0	0	5,469,000
	2 特定健康診査等事業費		47,460,000	0	0	0	47,460,000
		1 特定健康診査等事業費	47,460,000	0	0	0	47,460,000

節		支出済額	翌年度繰越額	不用額	備考
区分	金額				
		1,942,338,961	0	2,039	
		1,343,407,725	0	1,275	
		1,341,653,608	0	392	
18 負担金、補助及び交付金	1,341,654,000	1,341,653,608	0	392	001 一般被保険者医療給付費分 1,341,653,608
		1,754,117	0	883	
18 負担金、補助及び交付金	1,755,000	1,754,117	0	883	002 退職被保険者医療給付費分(過年度精算分) 1,754,117
		444,729,751	0	249	
		444,729,751	0	249	
18 負担金、補助及び交付金	444,730,000	444,729,751	0	249	001 一般被保険者後期高齢者支援金分 444,729,751
		154,201,485	0	515	
		154,201,485	0	515	
18 負担金、補助及び交付金	154,202,000	154,201,485	0	515	001 介護納付金分 154,201,485
		173	0	4,827	
		173	0	4,827	
		173	0	4,827	
18 負担金、補助及び交付金	5,000	173	0	4,827	001 共同事業拠出金 173
		48,276,081	0	4,762,919	
		5,328,106	0	250,894	
		56,780	0	53,220	
11 役務費	76,000	39,186	0	36,814	001 保健衛生普及事業費 56,780
12 委託料	34,000	17,594	0	16,406	
		5,271,326	0	197,674	
11 役務費	2,976,000	2,856,584	0	119,416	001 疾病予防事業費 5,271,326
12 委託料	2,493,000	2,414,742	0	78,258	
		42,947,975	0	4,512,025	
		42,947,975	0	4,512,025	
7 報償費	258,000	169,050	0	88,950	

国民健康保険特別会計



(単位：円)

款	項	目	予 算 現 額				計
			当初予算額	補正予算額	継続費及び繰越事業費繰越額	予備費支出及び流用増減	
8	基金積立金		1,000	164,149,000	0	0	164,150,000
	1	基金積立金	1,000	164,149,000	0	0	164,150,000
		1 財政調整基金積立金	1,000	164,149,000	0	0	164,150,000
9	公債費		461,000	0	0	0	461,000
	1	公債費	461,000	0	0	0	461,000
		2 利子	461,000	0	0	0	461,000
10	諸支出金		10,011,000	5,000	0	0	10,016,000
	1	償還金及び還付金	10,011,000	5,000	0	0	10,016,000
		1 一般被保険者保険税還付金	10,000,000	0	0	0	10,000,000
		2 退職被保険者等保険税還付金	10,000	0	0	0	10,000
		3 償還金	1,000	5,000	0	0	6,000
11	予備費		20,000,000	0	0	△2,254,000	17,746,000
	1	予備費	20,000,000	0	0	△2,254,000	17,746,000
		1 予備費	20,000,000	0	0	△2,254,000	17,746,000

節		支出済額	翌年度繰越額	不 用 額	備 考
区 分	金 額				
8	旅費	20,000	0	0	20,000
10	需用費	79,000	72,490	0	6,510
11	役務費	1,760,000	1,604,234	0	155,766
12	委託料	44,431,000	40,214,493	0	4,216,507
13	使用料及び賃借料	2,000	0	0	2,000
18	負担金、補助及び交付金	910,000	887,708	0	22,292
			164,150,000	0	0
			164,150,000	0	0
			164,150,000	0	0
24	積立金	164,150,000	164,150,000	0	0
			0	0	461,000
			0	0	461,000
			0	0	461,000
22	償還金、利子及び割引料	461,000	0	0	461,000
			6,478,300	0	3,537,700
			6,478,300	0	3,537,700
			6,473,300	0	3,526,700
22	償還金、利子及び割引料	10,000,000	6,473,300	0	3,526,700
			0	0	10,000
22	償還金、利子及び割引料	10,000	0	0	10,000
			5,000	0	1,000
22	償還金、利子及び割引料	6,000	5,000	0	1,000
			0	0	17,746,000
			0	0	17,746,000
			0	0	17,746,000
28	予備費	17,746,000	0	0	17,746,000

国民健康保険特別会計

(単位：円)

款	項	目	予 算 現 額				
			当初予算額	補正予算額	継続費及び繰越事業費繰越額	予備費支出及び流用増減	計
歳 出 合 計			7,095,514,000	351,857,000	0	0	7,447,371,000

節		支出済額	翌年度繰越額	不 用 額	備 考
区 分	金 額				
					保険給付費・傷病手当金・傷病手当金・負担金、補助及び交付金へ 2,254,000
		7,323,639,155	0	123,731,845	

国民健康保険特別会計

令和4年度

後期高齢者医療特別会計歳入歳出決算書

令和 4年度 後期高齢者医療特別会計歳入歳出決算書

歳 入

款	項	予 算 現 額
1 保険料		624,725,000
	1 後期高齢者医療保険料	624,725,000
2 使用料及び手数料		100,000
	1 手数料	100,000
3 繰入金		877,695,000
	1 一般会計繰入金	877,695,000
4 繰越金		502,000
	1 繰越金	502,000
5 諸収入		7,260,000
	1 延滞金、加算金及び過料	100,000
	2 償還金及び還付加算金	2,100,000
	3 雑入	5,060,000
歳 入 合 計		1,510,282,000

(単位：円)

調 定 額	収 入 済 額	不 納 欠 損 額	収 入 未 済 額	予算現額と収入済額との比較
625,434,490	623,593,792	39,190	1,801,508	△1,131,208
625,434,490	623,593,792	39,190	1,801,508	△1,131,208
92,400	92,400	0	0	△7,600
92,400	92,400	0	0	△7,600
864,694,484	864,694,484	0	0	△13,000,516
864,694,484	864,694,484	0	0	△13,000,516
501,680	501,680	0	0	△320
501,680	501,680	0	0	△320
6,311,500	6,311,500	0	0	△948,500
0	0	0	0	△100,000
1,206,400	1,206,400	0	0	△893,600
5,105,100	5,105,100	0	0	45,100
1,497,034,554	1,495,193,856	39,190	1,801,508	△15,088,144

歳 出

款	項	予 算 現 額
1 総務費		36,077,000
	1 総務管理費	32,346,000
	2 徴収費	3,731,000
2 後期高齢者医療広域連合納付金		1,467,087,000
	1 後期高齢者医療広域連合納付金	1,467,087,000
3 諸支出金		2,118,000
	1 償還金及び還付加算金	2,100,000
	2 繰出金	18,000
4 予備費		5,000,000
	1 予備費	5,000,000
歳 出 合 計		1,510,282,000

(単位：円)

支 出 済 額	翌 年 度 繰 越 額	不 用 額	予算現額と支出済額との比較
35,012,129	0	1,064,871	1,064,871
31,994,962	0	351,038	351,038
3,017,167	0	713,833	713,833
1,457,823,837	0	9,263,163	9,263,163
1,457,823,837	0	9,263,163	9,263,163
1,224,370	0	893,630	893,630
1,206,570	0	893,430	893,430
17,800	0	200	200
0	0	5,000,000	5,000,000
0	0	5,000,000	5,000,000
1,494,060,336	0	16,221,664	16,221,664

後期高齢者医療特別会計

歳 入 合 計 1,495,193,856 円  
 歳 出 合 計 1,494,060,336 円  
 歳入歳出差引残額 1,133,520 円

令和5年9月1日 提出  
 南アルプス市長 金丸 一元

実質収支に関する調書

会計 23 後期高齢者医療特別会計

区 分		金 額	
1	歳 入 総 額	1,495,193,856 円	
2	歳 出 総 額	1,494,060,336	
3	歳 入 歳 出 差 引 額	1,133,520	
4	翌年度へ繰り越すべき財源	(1) 継続費通次繰越額	0
		(2) 繰越明許費繰越額	0
		(3) 事故繰越し繰越額	0
		計	0
5	実 質 収 支 額	1,133,520	
6	実質収支額のうち地方自治法第233条の2の規定による基金繰入額	0	

歳 入

(単位：円)

款	項	目	予 算 現 額			計
			当初予算額	補正予算額	継続費及び繰越事業費繰越財源充当額	
1 保険料			585,275,000	39,450,000	0	624,725,000
	1 後期高齢者医療保険料		585,275,000	39,450,000	0	624,725,000
		1 後期高齢者医療保険料	585,275,000	39,450,000	0	624,725,000
2 使用料及び手数料			100,000	0	0	100,000
	1 手数料		100,000	0	0	100,000
		1 督促手数料	100,000	0	0	100,000
3 繰入金			879,882,000	△2,187,000	0	877,695,000
	1 一般会計繰入金		879,882,000	△2,187,000	0	877,695,000
		1 一般会計繰入金	879,882,000	△2,187,000	0	877,695,000
4 繰越金			101,000	401,000	0	502,000
	1 繰越金		101,000	401,000	0	502,000
		1 繰越金	101,000	401,000	0	502,000
5 諸収入			7,183,000	77,000	0	7,260,000

節		調 定 額	収入済額	不納欠損額	収入未済額	備 考
区 分	金 額					
		625,434,490	623,593,792	39,190	1,801,508	
		625,434,490	623,593,792	39,190	1,801,508	
		625,434,490	623,593,792	39,190	1,801,508	
1 現年度分特別徴収保険料	407,885,000	380,739,280	381,550,110	0	△810,830	現年度分特別徴収保険料 381,550,110 還付未済額 810,830
2 現年度分普通徴収保険料	214,840,000	242,648,450	240,597,300	0	2,051,150	現年度分普通徴収保険料 240,597,300 還付未済額 58,350
3 滞納繰越分普通徴収保険料	2,000,000	2,046,760	1,446,382	39,190	561,188	滞納繰越分普通徴収保険料 1,446,382
		92,400	92,400	0	0	
		92,400	92,400	0	0	
		92,400	92,400	0	0	
1 督促手数料	100,000	92,400	92,400	0	0	督促手数料 92,400
		864,694,484	864,694,484	0	0	
		864,694,484	864,694,484	0	0	
		864,694,484	864,694,484	0	0	
1 総務管理費繰入金	35,917,000	29,825,429	29,825,429	0	0	職員給与費繰入金 23,886,597 事務費繰入金 5,938,832
2 事務費共通経費繰入金	40,082,000	40,081,943	40,081,943	0	0	事務費共通経費繰入金 40,081,943
3 後期高齢者医療保険基盤安定繰入金	156,952,000	156,951,920	156,951,920	0	0	後期高齢者医療保険基盤安定繰入金 156,951,920
4 後期高齢者医療給付費繰入金	644,744,000	637,835,192	637,835,192	0	0	後期高齢者医療給付費繰入金 637,835,192
		501,680	501,680	0	0	
		501,680	501,680	0	0	
		501,680	501,680	0	0	
1 繰越金	502,000	501,680	501,680	0	0	純繰越金 501,680
		6,311,500	6,311,500	0	0	

(単位：円)

款	項	目	予 算 現 額			
			当初予算額	補正予算額	継続費及び繰越事業費繰越財源充当額	計
	1 延滞金、加算金及び過料		100,000	0	0	100,000
		1 延滞金	100,000	0	0	100,000
	2 償還金及び還付加算金		2,100,000	0	0	2,100,000
		1 保険料還付金	2,000,000	0	0	2,000,000
		2 還付加算金	100,000	0	0	100,000
	3 雑入		4,983,000	77,000	0	5,060,000
		1 雑入	4,983,000	77,000	0	5,060,000
	歳 入 合 計		1,472,541,000	37,741,000	0	1,510,282,000

節		調 定 額	収入済額	不納欠損額	収入未済額	備 考	
区 分	金 額						
		0	0	0	0		
		0	0	0	0		
1 延滞金	100,000	0	0	0	0		
		1,206,400	1,206,400	0	0		
		1,204,500	1,204,500	0	0		
1 保険料還付金	2,000,000	1,204,500	1,204,500	0	0	保険料還付金	1,204,500
		1,900	1,900	0	0		
1 還付加算金	100,000	1,900	1,900	0	0	還付加算金	1,900
		5,105,100	5,105,100	0	0		
		5,105,100	5,105,100	0	0		
2 雑入	5,060,000	5,105,100	5,105,100	0	0	雑入	5,105,100
		1,497,034,554	1,495,193,856	39,190	1,801,508		

後期高齢者医療特別会計



歳 出

(単位：円)

款	項	目	予 算 現 額				計
			当初予算額	補正予算額	継続費及び繰越事業費繰越額	予備費支出及び流用増減	
1	総務費		36,130,000	△53,000	0	0	36,077,000
	1	総務管理費	32,399,000	△53,000	0	0	32,346,000
		1 一般管理費	32,399,000	△53,000	0	0	32,346,000
	2	徴収費	3,731,000	0	0	0	3,731,000
		1 賦課徴収費	3,731,000	0	0	0	3,731,000
2	後期高齢者医療広域連合納付金		1,429,310,000	37,777,000	0	0	1,467,087,000
	1	後期高齢者医療広域連合納付金	1,429,310,000	37,777,000	0	0	1,467,087,000
		1 後期高齢者医療広域連合納付金	1,429,310,000	37,777,000	0	0	1,467,087,000
3	諸支出金		2,101,000	17,000	0	0	2,118,000
	1	償還金及び還付加算金	2,100,000	0	0	0	2,100,000
		1 保険料還付金	2,000,000	0	0	0	2,000,000
		2 還付加算金	100,000	0	0	0	100,000
	2	繰出金	1,000	17,000	0	0	18,000
		1 繰出金	1,000	17,000	0	0	18,000
4	予備費		5,000,000	0	0	0	5,000,000
	1	予備費	5,000,000	0	0	0	5,000,000

節		支出済額	翌年度繰越額	不 用 額	備 考	
区 分	金 額					
		35,012,129	0	1,064,871		
		31,994,962	0	351,038		
		31,994,962	0	351,038		
2	給料	15,156,000	15,155,700	0	300	001 職員給与費 28,991,697 002 一般管理費 3,003,265
3	職員手当等	9,189,000	9,186,290	0	2,710	
4	共済費	4,650,000	4,649,707	0	293	
10	需用費	240,000	106,722	0	133,278	
11	役務費	3,111,000	2,896,543	0	214,457	
			3,017,167	0	713,833	
			3,017,167	0	713,833	
10	需用費	803,000	746,232	0	56,768	001 賦課徴収経費 3,017,167
11	役務費	2,426,000	1,769,335	0	656,665	
12	委託料	502,000	501,600	0	400	
			1,457,823,837	0	9,263,163	
			1,457,823,837	0	9,263,163	
			1,457,823,837	0	9,263,163	
18	負担金、補助及び交付金	1,467,087,000	1,457,823,837	0	9,263,163	001 後期高齢者医療広域連合納付金 1,457,823,837
			1,224,370	0	893,630	
			1,206,570	0	893,430	
			1,204,670	0	795,330	
22	償還金、利子及び割引料	2,000,000	1,204,670	0	795,330	001 保険料還付金 1,204,670
			1,900	0	98,100	
22	償還金、利子及び割引料	100,000	1,900	0	98,100	001 還付加算金 1,900
			17,800	0	200	
			17,800	0	200	
27	繰出金	18,000	17,800	0	200	001 一般会計繰出金 17,800
			0	0	5,000,000	
			0	0	5,000,000	

後期高齢者医療特別会計

(単位：円)

款	項	目	予 算 現 額				計
			当初予算額	補正予算額	継続費及び繰越事業費繰越額	予備費支出及び流用増減	
		1 予備費	5,000,000	0	0	0	5,000,000
歳	出	合 計	1,472,541,000	37,741,000	0	0	1,510,282,000

節		支出済額	翌年度繰越額	不 用 額	備 考
区 分	金 額				
		0	0	5,000,000	
28 予備費	5,000,000	0	0	5,000,000	
		1,494,060,336	0	16,221,664	

後期高齢者医療特別会計

令和4年度

介護保険特別会計歳入歳出決算書

令和 4年度 介護保険特別会計歳入歳出決算書

歳 入

(単位：円)

款	項	予 算 現 額
1 保険料		1,382,875,000
	1 介護保険料	1,382,875,000
2 使用料及び手数料		200,000
	1 手数料	200,000
3 国庫支出金		1,481,337,000
	1 国庫負担金	1,172,084,000
	2 国庫補助金	309,253,000
4 支払基金交付金		1,608,442,000
	1 支払基金交付金	1,608,442,000
5 県支出金		769,617,000
	1 県負担金	732,555,000
	3 県補助金	37,062,000
6 財産収入		976,000
	1 財産運用収入	976,000
7 繰入金		965,906,000
	1 一般会計繰入金	954,997,000
	2 基金繰入金	10,909,000
8 繰越金		350,596,000
	1 繰越金	350,596,000
9 諸収入		1,120,000
	1 延滞金、加算金及び過料	0
	3 雑入	1,120,000
歳 入 合 計		6,561,069,000

調 定 額	収 入 済 額	不 納 欠 損 額	収 入 未 済 額	予算現額と収入済額との比較
1,427,419,478	1,405,427,345	6,345,167	15,646,966	22,552,345
1,427,419,478	1,405,427,345	6,345,167	15,646,966	22,552,345
323,900	323,900	0	0	123,900
323,900	323,900	0	0	123,900
1,323,062,274	1,323,062,274	0	0	△158,274,726
1,031,556,834	1,031,556,834	0	0	△140,527,166
291,505,440	291,505,440	0	0	△17,747,560
1,505,800,000	1,505,800,000	0	0	△102,642,000
1,505,800,000	1,505,800,000	0	0	△102,642,000
829,566,144	829,566,144	0	0	59,949,144
793,113,874	793,113,874	0	0	60,558,874
36,452,270	36,452,270	0	0	△609,730
972,998	972,998	0	0	△3,002
972,998	972,998	0	0	△3,002
965,905,320	965,905,320	0	0	△680
954,996,320	954,996,320	0	0	△680
10,909,000	10,909,000	0	0	0
350,596,473	350,596,473	0	0	473
350,596,473	350,596,473	0	0	473
559,099	559,099	0	0	△560,901
99,400	99,400	0	0	99,400
459,699	459,699	0	0	△660,301
6,404,205,686	6,382,213,553	6,345,167	15,646,966	△178,855,447

歳 出

(単位：円)

款	項	予 算 現 額
1 総務費		110,368,000
	1 総務管理費	57,832,000
	2 徴収費	5,816,000
	3 介護認定審査運営費	43,629,000
	5 計画策定費	3,091,000
2 保険給付費		5,860,415,000
	1 介護サービス等諸費	5,460,488,000
	2 介護予防サービス等諸費	49,516,000
	3 その他諸費	7,215,000
	4 高額介護サービス等費	122,293,000
	5 高額医療合算介護サービス等費	15,714,000
	7 特定入所者介護サービス等費	205,189,000
5 地域支援事業費		231,683,000
	1 介護予防・生活支援サービス事業費	72,587,000
	2 一般介護予防事業費	24,986,000
	3 包括的支援事業・任意事業費	133,762,000
	4 その他諸費	348,000
6 基金積立金		164,355,000
	1 基金積立金	164,355,000
7 公債費		1,000
	1 公債費	1,000
8 諸支出金		194,247,000
	1 償還金及び還付加算金	132,847,000
	2 繰出金	61,400,000
歳 出 合 計		6,561,069,000

支 出 済 額	翌 年 度 繰 越 額	不 用 額	予算現額と支出済額との比較
105,754,187	0	4,613,813	4,613,813
57,433,395	0	398,605	398,605
5,317,025	0	498,975	498,975
40,253,767	0	3,375,233	3,375,233
2,750,000	0	341,000	341,000
5,370,199,189	0	490,215,811	490,215,811
5,021,565,118	0	438,922,882	438,922,882
46,225,364	0	3,290,636	3,290,636
6,618,056	0	596,944	596,944
107,359,709	0	14,933,291	14,933,291
13,200,309	0	2,513,691	2,513,691
175,230,633	0	29,958,367	29,958,367
203,323,624	0	28,359,376	28,359,376
63,395,489	0	9,191,511	9,191,511
18,718,967	0	6,267,033	6,267,033
120,963,250	0	12,798,750	12,798,750
245,918	0	102,082	102,082
164,352,216	0	2,784	2,784
164,352,216	0	2,784	2,784
0	0	1,000	1,000
0	0	1,000	1,000
193,779,058	0	467,942	467,942
132,379,437	0	467,563	467,563
61,399,621	0	379	379
6,037,408,274	0	523,660,726	523,660,726

介護保険特別会計

歳 入 合 計 6,382,213,553 円  
 歳 出 合 計 6,037,408,274 円  
 歳入歳出差引残額 344,805,279 円

令和5年9月1日 提出  
 南アルプス市長 金丸 一元

実質収支に関する調書

会計 04 介護保険特別会計

区 分		金 額	
1	歳 入 総 額	6,382,213,553 円	
2	歳 出 総 額	6,037,408,274	
3	歳 入 歳 出 差 引 額	344,805,279	
4	翌年度へ繰り越すべき財源	(1) 継続費通次繰越額	0
		(2) 繰越明許費繰越額	0
		(3) 事故繰越し繰越額	0
		計	0
5	実 質 収 支 額	344,805,279	
6	実質収支額のうち地方自治法第233条の2の規定による基金繰入額	0	

歳 入

(単位：円)

款	項	目	予 算 現 額			
			当初予算額	補正予算額	継続費及び繰越事業費繰越財源充当額	計
1 保険料			1,383,017,000	△142,000	0	1,382,875,000
	1 介護保険料		1,383,017,000	△142,000	0	1,382,875,000
		1 第1号被保険者保険料	1,383,017,000	△142,000	0	1,382,875,000
2 使用料及び手数料			200,000	0	0	200,000
	1 手数料		200,000	0	0	200,000
		2 督促手数料	100,000	0	0	100,000
		4 情報提供手数料	100,000	0	0	100,000
3 国庫支出金			1,486,891,000	△5,554,000	0	1,481,337,000
	1 国庫負担金		1,172,081,000	3,000	0	1,172,084,000
		1 介護給付費交付金	1,172,081,000	3,000	0	1,172,084,000
	2 国庫補助金		314,810,000	△5,557,000	0	309,253,000
		1 調整交付金	212,187,000	△110,000	0	212,077,000
		2 国庫補助金	0	44,000	0	44,000

節		調 定 額	収入済額	不納欠損額	収入未済額	備 考
区 分	金 額					
		1,427,419,478	1,405,427,345	6,345,167	15,646,966	
		1,427,419,478	1,405,427,345	6,345,167	15,646,966	
		1,427,419,478	1,405,427,345	6,345,167	15,646,966	
1 現年度分特別徴収保険料	1,298,107,000	1,310,075,128	1,311,163,246	0	△1,088,118	現年度分特別徴収保険料 1,311,163,246 還付未済額 1,088,118
2 現年度分普通徴収保険料	82,768,000	98,925,373	91,437,229	0	7,488,144	現年度分普通徴収保険料 91,437,229 還付未済額 79,990
3 滞納繰越分普通徴収保険料	2,000,000	18,418,977	2,826,870	6,345,167	9,246,940	滞納繰越分普通徴収保険料 2,826,870 還付未済額 5,330
		323,900	323,900	0	0	
		323,900	323,900	0	0	
		130,100	130,100	0	0	
1 督促手数料	100,000	130,100	130,100	0	0	督促手数料 130,100
		193,800	193,800	0	0	
1 情報提供手数料	100,000	193,800	193,800	0	0	情報提供手数料 193,800
		1,323,062,274	1,323,062,274	0	0	
		1,031,556,834	1,031,556,834	0	0	
		1,031,556,834	1,031,556,834	0	0	
1 現年度分介護給付費交付金	1,172,081,000	1,031,553,834	1,031,553,834	0	0	現年度分介護給付費交付金 1,031,553,834
2 過年度分介護給付費交付金	3,000	3,000	3,000	0	0	過年度分介護給付費交付金 3,000
		291,505,440	291,505,440	0	0	
		195,549,000	195,549,000	0	0	
1 現年度分調整交付金	212,077,000	195,549,000	195,549,000	0	0	現年度分調整交付金 195,549,000
		44,000	44,000	0	0	
1 介護保険事業費補助金	44,000	44,000	44,000	0	0	システム改修費補助金 44,000

(単位：円)

款	項	目	予 算 現 額			計
			当初予算額	補正予算額	継続費及び繰越事業費繰越財源充当額	
		5 地域支援事業交付金（介護予防・日常生活支援総合事業）	19,982,000	△622,000	0	19,360,000
		6 地域支援事業交付金（介護予防・日常生活支援総合事業以外）	54,935,000	△5,011,000	0	49,924,000
		8 特別調整交付金	0	142,000	0	142,000
		9 保険者機能強化推進交付金	12,802,000	0	0	12,802,000
		10 介護保険保険者努力支援交付金	14,904,000	0	0	14,904,000
4	支払基金交付金		1,609,282,000	△840,000	0	1,608,442,000
	1 支払基金交付金		1,609,282,000	△840,000	0	1,608,442,000
		1 介護給付費交付金	1,582,306,000	0	0	1,582,306,000
		2 地域支援事業支援交付金	26,976,000	△840,000	0	26,136,000
5	県支出金		772,510,000	△2,893,000	0	769,617,000
	1 県負担金		732,554,000	1,000	0	732,555,000
		1 介護給付費負担金	732,554,000	1,000	0	732,555,000

節		調 定 額	収入済額	不納欠損額	収入未済額	備 考
区 分	金 額					
		19,360,400	19,360,400	0	0	
1	地域支援事業交付金（介護予防・日常生活支援総合事業）現年度分	19,360,000	19,360,400	0	0	地域支援事業交付金（介護予防・日常生活支援総合事業） 現年度分 19,360,400
		48,704,040	48,704,040	0	0	
1	地域支援事業交付金（介護予防・日常生活支援総合事業以外）現年	49,924,000	48,704,040	0	0	地域支援事業交付金（介護予防・日常生活支援総合事業以外）現年 48,704,040
		142,000	142,000	0	0	
1	現年度特別調整交付金	142,000	142,000	0	0	現年度特別調整交付金 142,000
		12,802,000	12,802,000	0	0	
1	保険者機能強化推進交付金	12,802,000	12,802,000	0	0	保険者機能強化推進交付金 12,802,000
		14,904,000	14,904,000	0	0	
1	介護保険保険者努力支援交付金	14,904,000	14,904,000	0	0	介護保険保険者努力支援交付金 14,904,000
		1,505,800,000	1,505,800,000	0	0	
		1,505,800,000	1,505,800,000	0	0	
		1,479,664,000	1,479,664,000	0	0	
1	現年度分介護給付費交付金	1,582,306,000	1,479,664,000	0	0	現年度分介護給付費交付金 1,479,664,000
		26,136,000	26,136,000	0	0	
1	地域支援事業支払基金交付金（現年度分）	26,136,000	26,136,000	0	0	地域支援事業支払基金交付金（現年度分） 26,136,000
		829,566,144	829,566,144	0	0	
		793,113,874	793,113,874	0	0	
		793,113,874	793,113,874	0	0	

介護保険特別会計



(単位：円)

款	項	目	予 算 現 額			
			当初予算額	補正予算額	継続費及び繰越事業費繰越財源充当額	計
	3 県補助金		39,956,000	△2,894,000	0	37,062,000
		2 地域支援事業交付金（介護予防・日常生活支援総合事業）	12,489,000	△389,000	0	12,100,000
		3 地域支援事業交付金（介護予防・日常生活支援総合事業以外）	27,467,000	△2,505,000	0	24,962,000
6 財産収入			462,000	514,000	0	976,000
	1 財産運用収入		462,000	514,000	0	976,000
		1 利子及び配当金	462,000	514,000	0	976,000
7 繰入金			964,778,000	1,128,000	0	965,906,000
	1 一般会計繰入金		953,948,000	1,049,000	0	954,997,000
		1 介護給付費繰入金	732,554,000	0	0	732,554,000
		2 総務管理費繰入金	107,419,000	2,806,000	0	110,225,000

節		調 定 額	収入済額	不納欠損額	収入未済額	備 考	
区 分	金 額						
1	現年度分介護給付費負担金	732,554,000	793,112,000	793,112,000	0	0	現年度分介護給付費負担金 793,112,000
2	過年度分介護給付費負担金	1,000	1,874	1,874	0	0	過年度分介護給付費負担金 1,874
			36,452,270	36,452,270	0	0	
			12,100,250	12,100,250	0	0	
1	地域支援事業交付金（介護予防・日常生活支援総合事業）現年度分	12,100,000	12,100,250	12,100,250	0	0	地域支援事業交付金（介護予防・日常生活支援総合事業） 現年度分 12,100,250
			24,352,020	24,352,020	0	0	
1	地域支援事業交付金（介護予防・日常生活支援総合事業以外）現年	24,962,000	24,352,020	24,352,020	0	0	地域支援事業交付金（介護予防・日常生活支援総合事業以外） 現年 24,352,020
			972,998	972,998	0	0	
			972,998	972,998	0	0	
			972,998	972,998	0	0	
1	利子及び配当金	976,000	972,998	972,998	0	0	介護給付費支払準備基金利子 972,998
			965,905,320	965,905,320	0	0	
			954,996,320	954,996,320	0	0	
			732,554,000	732,554,000	0	0	
1	現年度分介護給付費繰入金	732,554,000	732,554,000	732,554,000	0	0	現年度分介護給付費繰入金 732,554,000
			110,225,000	110,225,000	0	0	
1	職員給与等繰入金	53,612,000	53,612,000	53,612,000	0	0	職員給与等繰入金 53,612,000
2	事務費繰入金	56,613,000	56,613,000	56,613,000	0	0	事務費繰入金 56,613,000

介護保険特別会計

(単位：円)

款	項	目	予 算 現 額			
			当初予算額	補正予算額	継続費及び繰越事業費繰越財源充当額	計
		3 地域支援事業繰入金（介護予防・日常生活支援総合事業）	12,489,000	△389,000	0	12,100,000
		4 地域支援事業繰入金（介護予防・日常生活支援総合事業以外）	31,507,000	△2,459,000	0	29,048,000
		7 低所得者介護保険料軽減事業繰入金	69,979,000	1,091,000	0	71,070,000
	2 基金繰入金		10,830,000	79,000	0	10,909,000
		1 介護給付費支払準備基金繰入金	10,830,000	79,000	0	10,909,000
8 繰越金			5,000	350,591,000	0	350,596,000
	1 繰越金		5,000	350,591,000	0	350,596,000
		1 繰越金	5,000	350,591,000	0	350,596,000
9 諸収入			1,120,000	0	0	1,120,000
	1 延滞金、加算金及び過料		0	0	0	0
		1 第1号被保険者延滞金	0	0	0	0
	3 雑入		1,120,000	0	0	1,120,000

節		調 定 額	収入済額	不納欠損額	収入未済額	備 考
区 分	金 額					
		12,100,000	12,100,000	0	0	
1 地域支援事業繰入金（介護予防事業）現年度分	12,100,000	12,100,000	12,100,000	0	0	地域支援事業繰入金（介護予防事業）現年度分 12,100,000
		29,048,000	29,048,000	0	0	
1 地域支援事業交付金対象分繰入金（包括の支援・任意）現年度分	24,962,000	24,962,000	24,962,000	0	0	地域支援事業交付金対象分繰入金（包括の支援・任意）現年度分 24,962,000
3 地域支援事業単独分繰入金（包括の支援事業・任意事業）現年度分	4,086,000	4,086,000	4,086,000	0	0	地域支援事業単独分繰入金（包括の支援事業）現年度分 4,086,000
		71,069,320	71,069,320	0	0	
1 低所得者介護保険料軽減事業繰入金	71,070,000	71,069,320	71,069,320	0	0	低所得者介護保険料軽減事業繰入金 69,979,000 低所得者介護保険料軽減事業繰入金（過年度分） 1,090,320
		10,909,000	10,909,000	0	0	
		10,909,000	10,909,000	0	0	
1 介護給付費支払準備基金繰入金	10,909,000	10,909,000	10,909,000	0	0	介護給付費支払準備基金繰入金 10,909,000
		350,596,473	350,596,473	0	0	
		350,596,473	350,596,473	0	0	
		350,596,473	350,596,473	0	0	
1 繰越金	350,596,000	350,596,473	350,596,473	0	0	純繰越金 350,596,473
		559,099	559,099	0	0	
		99,400	99,400	0	0	
		99,400	99,400	0	0	
1 第1号被保険者延滞金	0	99,400	99,400	0	0	第1号被保険者延滞金 99,400
		459,699	459,699	0	0	

介護保険特別会計

(単位：円)

款	項	目	予 算 現 額			計
			当初予算額	補正予算額	継続費及び繰越事業費繰越財源充当額	
		2 第三者納付金	1,000	0	0	1,000
		3 返納金	0	0	0	0
		4 雑入	1,119,000	0	0	1,119,000
歳 入 合 計			6,218,265,000	342,804,000	0	6,561,069,000

節		調 定 額	収入済額	不納欠損額	収入未済額	備 考
区 分	金 額					
		34,830	34,830	0	0	
1 第三者納付金	1,000	34,830	34,830	0	0	第三者納付金 34,830
		15,969	15,969	0	0	
1 返納金	0	15,969	15,969	0	0	返納金 15,969
		408,900	408,900	0	0	
1 雑入	1,119,000	408,900	408,900	0	0	雑入 408,900
		6,404,205,686	6,382,213,553	6,345,167	15,646,966	

介護保険特別会計

歳 出

(単位：円)

款	項	目	予 算 現 額				計
			当初予算額	補正予算額	継続費及び繰越事業費繰越額	予備費支出及び流用増減	
1	総務費		107,518,000	2,850,000	0	0	110,368,000
	1	総務管理費	54,982,000	2,850,000	0	0	57,832,000
		1 一般管理費	54,982,000	2,850,000	0	0	57,832,000
	2	徴収費	5,816,000	0	0	0	5,816,000
		1 賦課徴収費	5,816,000	0	0	0	5,816,000
	3	介護認定審査運営費	43,629,000	0	0	0	43,629,000
		1 介護認定審査運営費	43,629,000	0	0	0	43,629,000

節		支出済額	翌年度繰越額	不 用 額	備 考	
区 分	金 額					
		105,754,187	0	4,613,813		
		57,433,395	0	398,605		
		57,433,395	0	398,605		
1	報酬	298,000	142,000	0	156,000	001 職員給与費 53,548,557
2	給料	27,151,000	27,150,600	0	400	002 一般管理費 3,884,838
3	職員手当等	18,117,000	18,053,991	0	63,009	
4	共済費	8,344,000	8,343,966	0	34	
8	旅費	55,000	0	0	55,000	
10	需用費	1,163,000	1,149,492	0	13,508	
11	役務費	2,009,000	1,900,346	0	108,654	
12	委託料	432,000	431,200	0	800	
13	使用料及び賃借料	192,000	191,400	0	600	
18	負担金、補助及び交付金	71,000	70,400	0	600	
			5,317,025	0	498,975	
			5,317,025	0	498,975	
10	需用費	240,000	168,101	0	71,899	002 賦課徴収費 5,317,025
11	役務費	4,498,000	4,092,924	0	405,076	
12	委託料	1,078,000	1,056,000	0	22,000	
			40,253,767	0	3,375,233	
			40,253,767	0	3,375,233	
1	報酬	21,093,000	19,172,486	0	1,920,514	002 介護認定審査運営費 40,253,767
3	職員手当等	2,521,000	2,354,906	0	166,094	
8	旅費	382,000	286,022	0	95,978	
10	需用費	1,320,000	1,114,576	0	205,424	
11	役務費	14,407,000	13,962,341	0	444,659	
12	委託料	352,000	94,600	0	257,400	
13	使用料及び賃借料	3,515,000	3,268,836	0	246,164	

介護保険特別会計

款	項	目	予 算 現 額				
			当初予算額	補正予算額	継続費及び繰越事業費繰越額	予備費支出及び流用増減	計
	5	計画策定費	3,091,000	0	0	0	3,091,000
		1 計画策定費	3,091,000	0	0	0	3,091,000
2	保険給付費		5,860,415,000	0	0	0	5,860,415,000
	1	介護サービス等諸費	5,468,084,000	△6,477,000	0	△1,119,000	5,460,488,000
		1 居宅介護サービス給付費	2,104,572,000	0	0	0	2,104,572,000
		2 特例居宅介護サービス給付費	1,000	0	0	0	1,000
		3 施設介護サービス給付費	1,738,860,000	△6,477,000	0	0	1,732,383,000
		4 特例施設介護サービス給付費	1,000	0	0	0	1,000
		5 居宅介護福祉用具購入費	6,387,000	0	0	0	6,387,000
		6 居宅介護住宅改修費	13,653,000	0	0	0	13,653,000
		7 居宅介護サービス計画給付費	317,640,000	0	0	0	317,640,000
		8 特例居宅介護サービス計画給付費	1,000	0	0	0	1,000
		9 地域密着型介護サービス給付費	1,286,968,000	0	0	△1,119,000	1,285,849,000

節		支出済額	翌年度繰越額	不 用 額	備 考
区 分	金 額				
18	負担金、補助及び交付金	39,000	0	0	39,000
			2,750,000	0	341,000
			2,750,000	0	341,000
12	委託料	3,091,000	2,750,000	0	341,000
					002 介護保険事業計画策定費 2,750,000
			5,370,199,189	0	490,215,811
			5,021,565,118	0	438,922,882
			1,966,059,900	0	138,512,100
18	負担金、補助及び交付金	2,104,572,000	1,966,059,900	0	138,512,100
					002 居宅介護サービス給付費保険者負担経費 1,966,059,900
			0	0	1,000
18	負担金、補助及び交付金	1,000	0	0	1,000
			1,562,086,663	0	170,296,337
18	負担金、補助及び交付金	1,732,383,000	1,562,086,663	0	170,296,337
					002 施設介護サービス給付費保険者負担経費 1,562,086,663
			0	0	1,000
18	負担金、補助及び交付金	1,000	0	0	1,000
			4,888,960	0	1,498,040
18	負担金、補助及び交付金	6,387,000	4,888,960	0	1,498,040
					002 居宅介護福祉用具購入費保険者負担経費 4,888,960
			10,144,897	0	3,508,103
18	負担金、補助及び交付金	13,653,000	10,144,897	0	3,508,103
					002 居宅介護住宅改修費保険者負担経費 10,144,897
			308,767,861	0	8,872,139
18	負担金、補助及び交付金	317,640,000	308,767,861	0	8,872,139
					002 居宅介護サービス計画給付費保険者負担経費 308,767,861
			0	0	1,000
18	負担金、補助及び交付金	1,000	0	0	1,000
			1,169,616,837	0	116,232,163
18	負担金、補助及び交付金	1,285,849,000	1,169,616,837	0	116,232,163

款	項	目	予 算 現 額				計
			当初予算額	補正予算額	継続費及び 繰越事業費 繰越額	予備費支出 及び 流用増減	
		10 特例地域密着型介護サービス給付費	1,000	0	0	0	1,000
	2 介護予防サービス等諸費		41,920,000	6,477,000	0	1,119,000	49,516,000
		1 介護予防サービス給付費	29,626,000	5,560,000	0	0	35,186,000
		2 特例介護予防サービス給付費	1,000	0	0	0	1,000
		3 地域密着型介護予防サービス給付費	1,000	0	0	1,119,000	1,120,000
		4 特例地域密着型介護予防サービス給付費	1,000	0	0	0	1,000
		5 介護予防福祉用具購入費	1,185,000	0	0	0	1,185,000
		6 介護予防住宅改修費	3,189,000	0	0	0	3,189,000
		7 介護予防サービス計画給付費	7,916,000	917,000	0	0	8,833,000
		8 特例介護予防サービス計画給付費	1,000	0	0	0	1,000
	3 その他諸費		7,215,000	0	0	0	7,215,000

節		支出済額	翌年度繰越額	不 用 額	備 考
区 分	金 額				
		0	0	1,000	同款・介護予防サービス等諸費・地域密着型介護予防サービス給付費・負担金、補助及び交付金へ 1,119,000 002 地域密着型介護サービス給付費保険者負担経費 1,169,616,837
18 負担金、補助及び交付金	1,000	0	0	1,000	
		46,225,364	0	3,290,636	
		33,817,771	0	1,368,229	
18 負担金、補助及び交付金	35,186,000	33,817,771	0	1,368,229	002 介護予防サービス給付費保険者負担経費 33,817,771
		0	0	1,000	
18 負担金、補助及び交付金	1,000	0	0	1,000	
		946,485	0	173,515	
18 負担金、補助及び交付金	1,120,000	946,485	0	173,515	同款・介護サービス等諸費・地域密着型介護サービス給付費・負担金、補助及び交付金から 1,119,000 002 地域密着型介護予防サービス給付費保険者負担経費 946,485
		0	0	1,000	
18 負担金、補助及び交付金	1,000	0	0	1,000	
		526,289	0	658,711	
18 負担金、補助及び交付金	1,185,000	526,289	0	658,711	002 介護予防福祉用具購入費保険者負担経費 526,289
		2,215,884	0	973,116	
18 負担金、補助及び交付金	3,189,000	2,215,884	0	973,116	002 介護予防住宅改修費保険者負担経費 2,215,884
		8,718,935	0	114,065	
18 負担金、補助及び交付金	8,833,000	8,718,935	0	114,065	002 介護予防サービス計画給付費保険者負担経費 8,718,935
		0	0	1,000	
18 負担金、補助及び交付金	1,000	0	0	1,000	
		6,618,056	0	596,944	

(単位：円)

款	項	目	予 算 現 額				
			当初予算額	補正予算額	継続費及び繰越事業費繰越額	予備費支出及び流用増減	計
		1 審査支払手数料	7,215,000	0	0	0	7,215,000
	4 高額介護サービス等費		122,293,000	0	0	0	122,293,000
		1 高額介護サービス費	122,193,000	0	0	0	122,193,000
		2 高額介護予防サービス費	100,000	0	0	0	100,000
	5 高額医療合算介護サービス等費		15,714,000	0	0	0	15,714,000
		1 高額医療合算介護サービス費	15,614,000	0	0	0	15,614,000
		2 高額医療合算介護予防サービス等費	100,000	0	0	0	100,000
	7 特定入所者介護サービス等費		205,189,000	0	0	0	205,189,000
		1 特定入所者介護サービス費	205,087,000	0	0	0	205,087,000
		2 特例特定入所者介護サービス費	1,000	0	0	0	1,000
		3 特定入所者介護予防サービス費	100,000	0	0	0	100,000
		4 特例特定入所者介護予防サービス費	1,000	0	0	0	1,000
5 地域支援事業費			247,764,000	△16,081,000	0	0	231,683,000
	1 介護予防・生活支援サービス事業費		74,045,000	△1,458,000	0	0	72,587,000
		1 サービス事業費	65,848,000	△1,458,000	0	0	64,390,000

節		支出済額	翌年度繰越額	不 用 額	備 考
区 分	金 額				
		6,618,056	0	596,944	
11 役務費	7,215,000	6,618,056	0	596,944	002 審査支払手数料 6,618,056
		107,359,709	0	14,933,291	
		107,349,410	0	14,843,590	
18 負担金、補助及び交付金	122,193,000	107,349,410	0	14,843,590	002 高額介護サービス費 107,349,410
		10,299	0	89,701	
18 負担金、補助及び交付金	100,000	10,299	0	89,701	002 高額介護予防サービス費 10,299
		13,200,309	0	2,513,691	
		13,196,900	0	2,417,100	
18 負担金、補助及び交付金	15,614,000	13,196,900	0	2,417,100	002 高額医療合算サービス費 13,196,900
		3,409	0	96,591	
18 負担金、補助及び交付金	100,000	3,409	0	96,591	002 高額医療合算介護予防サービス費 3,409
		175,230,633	0	29,958,367	
		175,205,496	0	29,881,504	
18 負担金、補助及び交付金	205,087,000	175,205,496	0	29,881,504	002 特定入所者介護サービス費保険者負担経費 175,205,496
		0	0	1,000	
18 負担金、補助及び交付金	1,000	0	0	1,000	
		25,137	0	74,863	
18 負担金、補助及び交付金	100,000	25,137	0	74,863	002 特定入所者介護予防サービス費保険者負担経費 25,137
		0	0	1,000	
18 負担金、補助及び交付金	1,000	0	0	1,000	
		203,323,624	0	28,359,376	
		63,395,489	0	9,191,511	
		56,476,942	0	7,913,058	
7 報償費	240,000	40,000	0	200,000	001 訪問型サービス事業費 10,266,801

介護保険特別会計

(単位：円)

款	項	目	予 算 現 額				
			当初予算額	補正予算額	継続費及び繰越事業費繰越額	予備費支出及び流用増減	計
		2 介護予防ケアマネジメント事業費	8,197,000	0	0	0	8,197,000
	2 一般介護予防事業費		26,639,000	△1,653,000	0	0	24,986,000
		1 一般介護予防事業費	26,639,000	△1,653,000	0	0	24,986,000

節		支出済額	翌年度繰越額	不 用 額	備 考
区 分	金 額				
8 旅費	51,000	0	0	51,000	002 通所型サービス事業費
10 需用費	248,000	143,816	0	104,184	004 高額介護等サービス費
13 使用料及び賃借料	165,000	165,000	0	0	
18 負担金、補助及び交付金	63,686,000	56,128,126	0	7,557,874	
		6,918,547	0	1,278,453	
1 報酬	2,090,000	1,968,366	0	121,634	001 介護予防ケアマネジメント事業費
3 職員手当等	483,000	482,905	0	95	
7 報償費	40,000	0	0	40,000	
8 旅費	53,000	53,000	0	0	
10 需用費	36,000	26,056	0	9,944	
12 委託料	2,230,000	1,846,500	0	383,500	
18 負担金、補助及び交付金	3,265,000	2,541,720	0	723,280	
		18,718,967	0	6,267,033	
		18,718,967	0	6,267,033	
1 報酬	1,699,000	701,480	0	997,520	001 一般介護予防事業費
2 給料	3,551,000	3,550,500	0	500	
3 職員手当等	2,374,000	2,372,099	0	1,901	
4 共済費	1,144,000	1,143,179	0	821	
7 報償費	3,310,000	832,000	0	2,478,000	
8 旅費	176,000	36,044	0	139,956	
10 需用費	1,111,000	613,218	0	497,782	
11 役務費	1,054,000	551,102	0	502,898	
12 委託料	9,017,000	8,861,045	0	155,955	
13 使用料及び賃借料	1,458,000	0	0	1,458,000	
17 備品購入費	72,000	58,300	0	13,700	
18 負担金、補助及び交付金	20,000	0	0	20,000	

介護保険特別会計



款	項	目	予 算 現 額				計
			当初予算額	補正予算額	継続費及び繰越事業費繰越額	予備費支出及び流用増減	
	3 包括的支援事業・任意事業費		146,732,000	△12,970,000	0	0	133,762,000
		1 総合相談事業費	6,511,000	0	0	0	6,511,000
		2 権利擁護事業費	272,000	0	0	0	272,000
		3 包括的・継続的ケアマネジメント支援事業費	82,865,000	△2,970,000	0	0	79,895,000

節		支出済額	翌年度繰越額	不 用 額	備 考
区 分	金 額				
		120,963,250	0	12,798,750	
		6,019,421	0	491,579	
1 報酬	4,887,000	4,724,345	0	162,655	001 総合相談事業費 6,019,421
3 職員手当等	942,000	941,832	0	168	
7 報償費	35,000	0	0	35,000	
8 旅費	139,000	93,600	0	45,400	
10 需用費	235,000	119,352	0	115,648	
11 役務費	95,000	87,642	0	7,358	
13 使用料及び賃借料	8,000	400	0	7,600	
17 備品購入費	140,000	52,250	0	87,750	
18 負担金、補助及び交付金	30,000	0	0	30,000	
		90,000	0	182,000	
7 報償費	180,000	90,000	0	90,000	001 権利擁護事業費 90,000
8 旅費	45,000	0	0	45,000	
10 需用費	23,000	0	0	23,000	
13 使用料及び賃借料	4,000	0	0	4,000	
18 負担金、補助及び交付金	20,000	0	0	20,000	
		79,264,090	0	630,910	
1 報酬	254,000	56,500	0	197,500	001 地域包括支援センター一般管理費 48,903,376
2 給料	25,200,000	25,198,500	0	1,500	002 地域包括支援センター運営費 30,078,934
3 職員手当等	15,482,000	15,477,026	0	4,974	003 包括的・継続的ケアマネジメント支援事業費 145,780
4 共済費	8,228,000	8,227,850	0	150	004 地域ケア会議活用推進事業費 136,000
7 報償費	457,000	156,000	0	301,000	
8 旅費	21,000	0	0	21,000	
10 需用費	332,000	276,125	0	55,875	
11 役務費	101,000	91,509	0	9,491	
12 委託料	29,650,000	29,650,000	0	0	

(単位：円)

款	項	目	予 算 現 額				計
			当初予算額	補正予算額	継続費及び繰越事業費繰越額	予備費支出及び流用増減	
		4 任意事業費	41,753,000	△10,000,000	0	0	31,753,000
		5 在宅医療・介護連携推進事業費	497,000	0	0	0	497,000
		6 生活支援体制整備事業費	10,042,000	0	0	0	10,042,000

節		支出済額	翌年度繰越額	不用額	備 考
区 分	金 額				
13 使用料及び賃借料	2,000	0	0	2,000	
18 負担金、補助及び交付金	168,000	130,580	0	37,420	
		22,931,661	0	8,821,339	
1 報酬	3,044,000	2,943,079	0	100,921	001 家族介護支援事業費 10,577,808
3 職員手当等	499,000	498,108	0	892	002 成年後見制度利用支援事業費 1,910,269
8 旅費	100,000	36,000	0	64,000	003 地域自立生活支援事業費 5,652,107
10 需用費	143,000	100,534	0	42,466	004 住宅改修理由書作成事業費 2,000
11 役務費	803,000	320,989	0	482,011	005 介護給付費適正化事業費 3,755,877
12 委託料	6,017,000	5,849,420	0	167,580	006 認知症対応型共同生活介護事業所家賃等助成事業費 1,033,600
18 負担金、補助及び交付金	4,436,000	1,856,313	0	2,579,687	
19 扶助費	16,711,000	11,327,218	0	5,383,782	
		70,500	0	426,500	
1 報酬	183,000	70,500	0	112,500	001 在宅医療・介護連携推進事業費 70,500
7 報償費	212,000	0	0	212,000	
8 旅費	11,000	0	0	11,000	
10 需用費	60,000	0	0	60,000	
13 使用料及び賃借料	21,000	0	0	21,000	
18 負担金、補助及び交付金	10,000	0	0	10,000	
		9,192,122	0	849,878	
7 報償費	710,000	480,000	0	230,000	001 生活支援体制整備事業費 9,192,122
8 旅費	79,000	0	0	79,000	
10 需用費	237,000	190,815	0	46,185	
11 役務費	189,000	160,597	0	28,403	
12 委託料	8,337,000	8,337,000	0	0	
13 使用料及び賃借料	480,000	21,710	0	458,290	
18 負担金、補助及び交付金	10,000	2,000	0	8,000	

介護保険特別会計

(単位：円)

款	項	目	予 算 現 額				計
			当初予算額	補正予算額	継続費及び繰越事業費繰越額	予備費支出及び流用増減	
		7 認知症総合支援事業費	4,792,000	0	0	0	4,792,000
	4 その他諸費		348,000	0	0	0	348,000
		1 審査支払手数料	348,000	0	0	0	348,000
6 基金積立金			463,000	163,892,000	0	0	164,355,000
	1 基金積立金		463,000	163,892,000	0	0	164,355,000
		1 介護給付費支払準備基金積立金	463,000	163,892,000	0	0	164,355,000
7 公債費			1,000	0	0	0	1,000
	1 公債費		1,000	0	0	0	1,000
		2 利子	1,000	0	0	0	1,000
8 諸支支出金			2,104,000	192,143,000	0	0	194,247,000
	1 償還金及び還付加算金		2,103,000	130,744,000	0	0	132,847,000
		1 第1号被保険者保険料還付金	2,100,000	0	0	△414,000	1,686,000

節		支出済額	翌年度繰越額	不 用 額	備 考
区 分	金 額				
		3,395,456	0	1,396,544	
1 報酬	2,781,000	2,532,948	0	248,052	001 認知症総合支援事業費 3,395,456
3 職員手当等	512,000	481,298	0	30,702	
7 報償費	100,000	0	0	100,000	
8 旅費	214,000	57,600	0	156,400	
10 需用費	177,000	9,610	0	167,390	
12 委託料	660,000	299,000	0	361,000	
13 使用料及び賃借料	12,000	0	0	12,000	
18 負担金、補助及び交付金	336,000	15,000	0	321,000	
		245,918	0	102,082	
		245,918	0	102,082	
11 役務費	348,000	245,918	0	102,082	001 審査支払手数料 245,918
		164,352,216	0	2,784	
		164,352,216	0	2,784	
		164,352,216	0	2,784	
24 積立金	164,355,000	164,352,216	0	2,784	001 介護給付費支払準備基金積立金 164,352,216
		0	0	1,000	
		0	0	1,000	
		0	0	1,000	
22 償還金、利子及び割引料	1,000	0	0	1,000	
		193,779,058	0	467,942	
		132,379,437	0	467,563	
		1,220,301	0	465,699	
22 償還金、利子及び割引料	1,686,000	1,220,301	0	465,699	同款・同項・国庫支出金返納金・償還金、利子及び割引料へ 134,000 同款・同項・その他返還金・償還金、利子及び割引料へ 280,000 001 第1号被保険者保険料還付金 1,220,301

介護保険特別会計

(単位：円)

款	項	目	予 算 現 額				
			当初予算額	補正予算額	継続費及び繰越事業費繰越額	予備費支出及び流用増減	計
		2 国庫支出金返納金	1,000	60,773,000	0	134,000	60,908,000
		4 県支出金返納金	1,000	44,491,000	0	0	44,492,000
		5 社会保険診療報酬支払基金返納金	1,000	25,480,000	0	0	25,481,000
		6 その他返還金	0	0	0	280,000	280,000
	2 繰出金		1,000	61,399,000	0	0	61,400,000
		1 一般会計繰出金	1,000	61,399,000	0	0	61,400,000
歳	出	合 計	6,218,265,000	342,804,000	0	0	6,561,069,000

節		支出済額	翌年度繰越額	不 用 額	備 考
区 分	金 額				
		60,907,691	0	309	
22 償還金、利子及び割引料	60,908,000	60,907,691	0	309	同款・同項・第1号被保険者保険料還付金・償還金、利子及び割引料から 134,000 001 国庫支出金返納金 60,907,691
		44,491,586	0	414	
22 償還金、利子及び割引料	44,492,000	44,491,586	0	414	001 県支出金返納金 44,491,586
		25,480,551	0	449	
22 償還金、利子及び割引料	25,481,000	25,480,551	0	449	001 社会保険診療報酬支払基金返納金 25,480,551
		279,308	0	692	
22 償還金、利子及び割引料	280,000	279,308	0	692	同款・同項・第1号被保険者保険料還付金・償還金、利子及び割引料から 280,000 001 その他返還金 279,308
		61,399,621	0	379	
		61,399,621	0	379	
27 繰出金	61,400,000	61,399,621	0	379	001 一般会計繰出金 61,399,621
		6,037,408,274	0	523,660,726	

介護保険特別会計

## 令和4年度

居宅介護予防支援事業特別会計歳入歳出決算書

令和 4年度 居宅介護予防支援事業特別会計歳入歳出決算書

歳 入

款	項	予 算 現 額
1 サービス収入		5,248,000
	1 予防給付費収入	5,248,000
4 繰越金		1,500,000
	1 繰越金	1,500,000
歳 入 合 計		6,748,000

(単位：円)

調 定 額	収 入 済 額	不 納 欠 損 額	収 入 未 済 額	予算現額と収入済額との比較
5,019,720	5,019,720	0	0	△228,280
5,019,720	5,019,720	0	0	△228,280
3,067,560	3,067,560	0	0	1,567,560
3,067,560	3,067,560	0	0	1,567,560
8,087,280	8,087,280	0	0	1,339,280

歳 出

款	項	予 算 現 額
1 総務費		131,000
	1 総務管理費	131,000
2 事業費		6,517,000
	1 居宅サービス事業費	6,517,000
4 予備費		100,000
	1 予備費	100,000
歳 出 合 計		6,748,000

(単位：円)

支 出 済 額	翌 年 度 繰 越 額	不 用 額	予算現額と支出済額との比較
3,018	0	127,982	127,982
3,018	0	127,982	127,982
6,197,552	0	319,448	319,448
6,197,552	0	319,448	319,448
0	0	100,000	100,000
0	0	100,000	100,000
6,200,570	0	547,430	547,430

居宅介護予防支援事業特別会計

歳 入 合 計            8,087,280 円  
 歳 出 合 計            6,200,570 円  
 歳入歳出差引残額    1,886,710 円

令和5年9月1日 提出  
 南アルプス市長    金丸 一元

実質収支に関する調書

会計 21 居宅介護予防支援事業特別会計

区 分		金 額	
1	歳 入 総 額	8,087,280 円	
2	歳 出 総 額	6,200,570	
3	歳 入 歳 出 差 引 額	1,886,710	
4	翌年度へ繰り越すべき財源	(1) 継続費通次繰越額	0
		(2) 繰越明許費繰越額	0
		(3) 事故繰越し繰越額	0
		計	0
5	実 質 収 支 額	1,886,710	
6	実質収支額のうち地方自治法第233条の2の規定による基金繰入額	0	



歳 入

(単位：円)

款	項	目	予 算 現 額			
			当初予算額	補正予算額	継続費及び繰越事業費繰越財源充当額	計
1 サービス収入			5,248,000	0	0	5,248,000
	1 予防給付費収入		5,248,000	0	0	5,248,000
		1 居宅支援サービス計画費収入	5,248,000	0	0	5,248,000
4 繰越金			1,500,000	0	0	1,500,000
	1 繰越金		1,500,000	0	0	1,500,000
		1 繰越金	1,500,000	0	0	1,500,000
歳 入 合 計			6,748,000	0	0	6,748,000

節		調 定 額	収入済額	不納欠損額	収入未済額	備 考
区 分	金 額					
		5,019,720	5,019,720	0	0	
		5,019,720	5,019,720	0	0	
		5,019,720	5,019,720	0	0	
1 居宅支援サービス計画費収入	5,248,000	5,019,720	5,019,720	0	0	居宅支援サービス計画費収入 5,019,720
		3,067,560	3,067,560	0	0	
		3,067,560	3,067,560	0	0	
		3,067,560	3,067,560	0	0	
1 繰越金	1,500,000	3,067,560	3,067,560	0	0	純繰越金 3,067,560
		8,087,280	8,087,280	0	0	

居宅介護予防支援事業特別会計

歳 出

款	項	目	予 算 現 額				計
			当初予算額	補正予算額	継続費及び繰越事業費繰越額	予備費支出及び流用増減	
1	総務費		131,000	0	0	0	131,000
	1	総務管理費	131,000	0	0	0	131,000
		1 一般管理費	131,000	0	0	0	131,000
2	事業費		6,517,000	0	0	0	6,517,000
	1	居宅サービス事業費	6,517,000	0	0	0	6,517,000
		1 居宅支援サービス事業費	6,517,000	0	0	0	6,517,000
4	予備費		100,000	0	0	0	100,000
	1	予備費	100,000	0	0	0	100,000
		1 予備費	100,000	0	0	0	100,000
歳 出 合 計			6,748,000	0	0	0	6,748,000

(単位：円)

節		支出済額	翌年度繰越額	不 用 額	備 考
区 分	金 額				
		3,018	0	127,982	
		3,018	0	127,982	
		3,018	0	127,982	
7	報償費	30,000	0	30,000	010 居宅介護予防支援事業事務費 3,018
10	需用費	41,000	3,018	37,982	
17	備品購入費	60,000	0	60,000	
		6,197,552	0	319,448	
		6,197,552	0	319,448	
		6,197,552	0	319,448	
1	報酬	2,926,000	2,873,427	52,573	010 居宅介護予防支援サービス計画費 6,197,552
3	職員手当等	483,000	482,905	95	
8	旅費	75,000	74,200	800	
12	委託料	3,033,000	2,767,020	265,980	
		0	0	100,000	
		0	0	100,000	
		0	0	100,000	
28	予備費	100,000	0	100,000	
		6,200,570	0	547,430	

居宅介護予防支援事業特別会計

令和4年度

芦安農業集落排水事業特別会計歳入歳出決算書

令和 4年度 芦安農業集落排水事業特別会計歳入歳出決算書

歳 入

款	項	予 算 現 額
1 分担金及び負担金		1,000
	1 負担金	1,000
2 使用料及び手数料		2,896,000
	1 使用料	2,896,000
3 財産収入		6,000
	1 財産運用収入	6,000
4 繰入金		21,968,000
	1 一般会計繰入金	21,968,000
5 繰越金		300,000
	1 繰越金	300,000
6 諸収入		1,001,000
	2 雑入	1,001,000
7 市債		10,400,000
	1 市債	10,400,000
歳 入 合 計		36,572,000

(単位：円)

調 定 額	収 入 済 額	不 納 欠 損 額	収 入 未 済 額	予算現額と収入済額との比較
100,000	100,000	0	0	99,000
100,000	100,000	0	0	99,000
3,514,750	3,092,737	0	422,013	196,737
3,514,750	3,092,737	0	422,013	196,737
5,061	5,061	0	0	△939
5,061	5,061	0	0	△939
19,159,797	19,159,797	0	0	△2,808,203
19,159,797	19,159,797	0	0	△2,808,203
326,000	326,000	0	0	26,000
326,000	326,000	0	0	26,000
2,340,000	2,340,000	0	0	1,339,000
2,340,000	2,340,000	0	0	1,339,000
6,700,000	6,700,000	0	0	△3,700,000
6,700,000	6,700,000	0	0	△3,700,000
32,145,608	31,723,595	0	422,013	△4,848,405

歳 出

款	項	予 算 現 額
1 総務費		13,431,000
	1 総務管理費	13,431,000
2 事業費		14,107,000
	1 事業費	14,107,000
3 公債費		8,728,000
	1 公債費	8,728,000
4 諸支出金		6,000
	1 財政調整基金積立金	6,000
5 予備費		300,000
	1 予備費	300,000
歳 出 合 計		36,572,000

(単位：円)

支 出 済 額	翌 年 度 繰 越 額	不 用 額	予算現額と支出済額との比較
11,701,255	0	1,729,745	1,729,745
11,701,255	0	1,729,745	1,729,745
10,962,349	0	3,144,651	3,144,651
10,962,349	0	3,144,651	3,144,651
8,726,930	0	1,070	1,070
8,726,930	0	1,070	1,070
5,061	0	939	939
5,061	0	939	939
0	0	300,000	300,000
0	0	300,000	300,000
31,395,595	0	5,176,405	5,176,405

芦安農業集落排水事業特別会計

歳 入 合 計            31,723,595    円  
 歳 出 合 計            31,395,595    円  
 歳入歳出差引残額        328,000    円

令和5年9月1日 提出  
 南アルプス市長    金丸 一元

実質収支に関する調書

会計 06 芦安農業集落排水事業特別会計

区 分		金 額	
1	歳 入 総 額	31,723,595 円	
2	歳 出 総 額	31,395,595	
3	歳 入 歳 出 差 引 額	328,000	
4	翌年度へ繰り越すべき財源	(1) 継続費通次繰越額	0
		(2) 繰越明許費繰越額	0
		(3) 事故繰越し繰越額	0
		計	0
5	実 質 収 支 額	328,000	
6	実質収支額のうち地方自治法第233条の2の規定による基金繰入額	0	

令和 4 年度 芦安農業集落排水事業特別会計歳入歳出決算事項別明細書

歳 入

(単位：円)

款	項	目	予 算 現 額			計
			当初予算額	補正予算額	継続費及び繰越事業費繰越財源充当額	
1 分担金及び負担金			1,000	0	0	1,000
	1 負担金		1,000	0	0	1,000
		1 農業集落排水事業費負担金	1,000	0	0	1,000
2 使用料及び手数料			2,896,000	0	0	2,896,000
	1 使用料		2,896,000	0	0	2,896,000
		1 農業集落排水使用料	2,896,000	0	0	2,896,000
3 財産収入			1,000	5,000	0	6,000
	1 財産運用収入		1,000	5,000	0	6,000
		1 利子及び配当金	1,000	5,000	0	6,000
4 繰入金			21,886,000	82,000	0	21,968,000
	1 一般会計繰入金		21,886,000	82,000	0	21,968,000
		1 一般会計繰入金	21,886,000	82,000	0	21,968,000
5 繰越金			300,000	0	0	300,000
	1 繰越金		300,000	0	0	300,000
		1 繰越金	300,000	0	0	300,000
6 諸収入			1,001,000	0	0	1,001,000
	2 雑入		1,001,000	0	0	1,001,000
		1 雑入	1,001,000	0	0	1,001,000
7 市債			10,400,000	0	0	10,400,000

節		調 定 額	収入済額	不納欠損額	収入未済額	備 考
区 分	金 額					
		100,000	100,000	0	0	
		100,000	100,000	0	0	
		100,000	100,000	0	0	
1 工事費負担金	1,000	100,000	100,000	0	0	受益者負担金（現年度分） 100,000
		3,514,750	3,092,737	0	422,013	
		3,514,750	3,092,737	0	422,013	
		3,514,750	3,092,737	0	422,013	
1 農業集落排水使用料	2,896,000	3,514,750	3,092,737	0	422,013	農業集落排水使用料（現年度分） 3,050,000 還付未済額 2,750 農業集落排水使用料（過年度分） 42,737
		5,061	5,061	0	0	
		5,061	5,061	0	0	
		5,061	5,061	0	0	
1 利子及び配当金	6,000	5,061	5,061	0	0	芦安農業集落排水事業財政調整基金利子 5,061
		19,159,797	19,159,797	0	0	
		19,159,797	19,159,797	0	0	
		19,159,797	19,159,797	0	0	
1 一般会計繰入金	21,968,000	19,159,797	19,159,797	0	0	事務費繰入金 10,432,867 公債費繰入金 8,726,930
		326,000	326,000	0	0	
		326,000	326,000	0	0	
		326,000	326,000	0	0	
1 繰越金	300,000	326,000	326,000	0	0	純繰越金 326,000
		2,340,000	2,340,000	0	0	
		2,340,000	2,340,000	0	0	
		2,340,000	2,340,000	0	0	
1 雑入	1,001,000	2,340,000	2,340,000	0	0	県営工事補償金 2,340,000
		6,700,000	6,700,000	0	0	

芦安農業集落排水事業特別会計

(単位：円)

款	項	目	予 算 現 額			
			当初予算額	補正予算額	継続費及び繰越事業費繰越財源充当額	計
	1 市債		10,400,000	0	0	10,400,000
		1 農業集落排水事業債	9,400,000	0	0	9,400,000
		2 過疎対策事業債	1,000,000	0	0	1,000,000
歳 入 合 計			36,485,000	87,000	0	36,572,000

節		調 定 額	収入済額	不納欠損額	収入未済額	備 考
区 分	金 額					
		6,700,000	6,700,000	0	0	
		6,700,000	6,700,000	0	0	
1 農業集落排水事業債	9,400,000	6,700,000	6,700,000	0	0	公営企業会計適用債 6,700,000
		0	0	0	0	
1 過疎対策事業債	1,000,000	0	0	0	0	
		32,145,608	31,723,595	0	422,013	

芦安農業集落排水事業特別会計



歳 出

(単位：円)

款	項	目	予 算 現 額				計
			当初予算額	補正予算額	継続費及び繰越事業費繰越額	予備費支出及び流用増減	
1 総務費			13,431,000	0	0	0	13,431,000
	1 総務管理費		13,431,000	0	0	0	13,431,000
		1 一般管理費	13,431,000	0	0	0	13,431,000
2 事業費			14,107,000	0	0	0	14,107,000
	1 事業費		14,107,000	0	0	0	14,107,000
		1 農業集落排水事業費	14,107,000	0	0	0	14,107,000
3 公債費			8,646,000	82,000	0	0	8,728,000
	1 公債費		8,646,000	82,000	0	0	8,728,000
		1 元金	8,130,000	0	0	0	8,130,000
		2 利子	516,000	82,000	0	0	598,000
4 諸支出金			1,000	5,000	0	0	6,000
	1 財政調整基金積立金		1,000	5,000	0	0	6,000
		1 基金積立金	1,000	5,000	0	0	6,000
5 予備費			300,000	0	0	0	300,000
	1 予備費		300,000	0	0	0	300,000
		1 予備費	300,000	0	0	0	300,000

節		支出済額	翌年度繰越額	不 用 額	備 考
区 分	金 額				
		11,701,255	0	1,729,745	
		11,701,255	0	1,729,745	
		11,701,255	0	1,729,745	
10 需用費	71,000	10,876	0	60,124	001 一般管理費 11,701,255
11 役務費	150,000	119,606	0	30,394	
12 委託料	13,190,000	11,550,773	0	1,639,227	
18 負担金、補助及び交付金	20,000	20,000	0	0	
		10,962,349	0	3,144,651	
		10,962,349	0	3,144,651	
		10,962,349	0	3,144,651	
10 需用費	5,882,000	4,155,173	0	1,726,827	001 農業集落排水事業費 10,962,349
11 役務費	130,000	129,120	0	880	
12 委託料	4,585,000	4,533,056	0	51,944	
14 工事請負費	3,500,000	2,145,000	0	1,355,000	
15 原材料費	10,000	0	0	10,000	
		8,726,930	0	1,070	
		8,726,930	0	1,070	
		8,129,602	0	398	
22 償還金、利子及び割引料	8,130,000	8,129,602	0	398	001 市債償還金 8,129,602
		597,328	0	672	
22 償還金、利子及び割引料	598,000	597,328	0	672	001 市債償還金利子 597,328
		5,061	0	939	
		5,061	0	939	
		5,061	0	939	
24 積立金	6,000	5,061	0	939	001 基金積立金 5,061
		0	0	300,000	
		0	0	300,000	
		0	0	300,000	

芦安農業集落排水事業特別会計

(単位：円)

款	項	目	予 算 現 額				計	
			当初予算額	補正予算額	継続費及び繰越事業費繰越額	予備費支出及び流用増減		
歳	出	合	計	36,485,000	87,000	0	0	36,572,000

節		支出済額	翌年度繰越額	不 用 額	備 考
区 分	金 額				
28	予備費	300,000	0	300,000	
		31,395,595	0	5,176,405	

芦安農業集落排水事業特別会計

令和4年度

温泉給湯事業特別会計歳入歳出決算書

令和 4年度 温泉給湯事業特別会計歳入歳出決算書

歳 入

款	項	予 算 現 額
1 温泉事業収入		1,900,000
	1 営業収入	1,900,000
2 財産収入		5,000
	1 財産運用収入	5,000
3 繰入金		852,000
	1 基金繰入金	852,000
4 繰越金		10,000
	1 繰越金	10,000
歳 入 合 計		2,767,000

(単位：円)

調 定 額	収 入 済 額	不 納 欠 損 額	収 入 未 済 額	予算現額と収入済額との比較
2,211,360	2,211,360	0	0	311,360
2,211,360	2,211,360	0	0	311,360
4,613	4,613	0	0	△387
4,613	4,613	0	0	△387
499,000	499,000	0	0	△353,000
499,000	499,000	0	0	△353,000
77	77	0	0	△9,923
77	77	0	0	△9,923
2,715,050	2,715,050	0	0	△51,950

歳 出

款	項	予 算 現 額
1 総務費		2,713,000
	1 総務管理費	2,713,000
2 基金積立金		5,000
	1 温泉給湯事業財政調整基金積立金	5,000
4 予備費		49,000
	1 予備費	49,000
歳 出 合 計		2,767,000

(単位：円)

支 出 済 額	翌 年 度 繰 越 額	不 用 額	予算現額と支出済額との比較
2,709,671	0	3,329	3,329
2,709,671	0	3,329	3,329
4,613	0	387	387
4,613	0	387	387
0	0	49,000	49,000
0	0	49,000	49,000
2,714,284	0	52,716	52,716

温泉給湯事業特別会計

歳 入 合 計                    2,715,050    円  
 歳 出 合 計                    2,714,284    円  
 歳入歳出差引残額                    766    円

令和5年9月1日 提出  
 南アルプス市長    金丸 一元

実質収支に関する調書

会計 10 温泉給湯事業特別会計

区 分		金 額	
1	歳 入 総 額	2,715,050 円	
2	歳 出 総 額	2,714,284	
3	歳 入 歳 出 差 引 額	766	
4	翌年度へ繰り越すべき財源	(1) 継続費通次繰越額	0
		(2) 繰越明許費繰越額	0
		(3) 事故繰越し繰越額	0
		計	0
5	実 質 収 支 額	766	
6	実質収支額のうち地方自治法第233条の2の規定による基金繰入額	0	

歳 入

(単位：円)

款	項	目	予 算 現 額			
			当初予算額	補正予算額	継続費及び繰越事業費繰越財源充当額	計
1 温泉事業収入			1,900,000	0	0	1,900,000
	1 営業収入		1,900,000	0	0	1,900,000
		1 温泉事業収入	1,900,000	0	0	1,900,000
2 財産収入			5,000	0	0	5,000
	1 財産運用収入		5,000	0	0	5,000
		1 利子及び配当金	5,000	0	0	5,000
3 繰入金			852,000	0	0	852,000
	1 基金繰入金		852,000	0	0	852,000
		1 財政調整基金繰入金	852,000	0	0	852,000
4 繰越金			10,000	0	0	10,000
	1 繰越金		10,000	0	0	10,000
		1 繰越金	10,000	0	0	10,000
歳 入 合 計			2,767,000	0	0	2,767,000

節		調 定 額	収入済額	不納欠損額	収入未済額	備 考
区 分	金 額					
		2,211,360	2,211,360	0	0	
		2,211,360	2,211,360	0	0	
		2,211,360	2,211,360	0	0	
1 温泉給湯料	1,900,000	2,211,360	2,211,360	0	0	温泉給湯料 2,211,360
		4,613	4,613	0	0	
		4,613	4,613	0	0	
		4,613	4,613	0	0	
1 利子及び配当金	5,000	4,613	4,613	0	0	財政調整基金利子 4,613
		499,000	499,000	0	0	
		499,000	499,000	0	0	
		499,000	499,000	0	0	
1 財政調整基金繰入金	852,000	499,000	499,000	0	0	財政調整基金繰入金 499,000
		77	77	0	0	
		77	77	0	0	
		77	77	0	0	
1 繰越金	10,000	77	77	0	0	繰越金 77
		2,715,050	2,715,050	0	0	

歳 出

(単位：円)

款	項	目	予 算 現 額				計
			当初予算額	補正予算額	継続費及び繰越事業費繰越額	予備費支出及び流用増減	
1	総務費		2,662,000	0	0	51,000	2,713,000
	1	総務管理費	2,662,000	0	0	51,000	2,713,000
		1 一般管理費	2,662,000	0	0	51,000	2,713,000
2	基金積立金		5,000	0	0	0	5,000
	1	温泉給湯事業財政調整基金積立金	5,000	0	0	0	5,000
		1 温泉給湯基金積立金	5,000	0	0	0	5,000
4	予備費		100,000	0	0	△51,000	49,000
	1	予備費	100,000	0	0	△51,000	49,000
		1 予備費	100,000	0	0	△51,000	49,000
歳 出 合 計			2,767,000	0	0	0	2,767,000

節		支出済額	翌年度繰越額	不 用 額	備 考	
区 分	金 額					
		2,709,671	0	3,329		
		2,709,671	0	3,329		
		2,709,671	0	3,329		
10	需用費	1,941,000	1,938,571	0	2,429	予備費充用額 51,000 001 温泉給湯管理費 2,709,671
11	役務費	49,000	48,400	0	600	
12	委託料	723,000	722,700	0	300	
			4,613	0	387	
			4,613	0	387	
			4,613	0	387	
24	積立金	5,000	4,613	0	387	001 温泉給湯基金積立金 4,613
			0	0	49,000	
			0	0	49,000	
			0	0	49,000	
28	予備費	49,000	0	0	49,000	総務費・総務管理費・一般管理費・需用費へ 51,000
		2,714,284	0	52,716		

温泉給湯事業特別会計



令和4年度

山梨県北岳山荘管理事業特別会計歳入歳出決算書

令和 4年度 山梨県北岳山荘管理事業特別会計歳入歳出決算書

歳 入

款	項	予 算 現 額
1 使用料及び手数料		38,916,000
	1 使用料	38,916,000
2 県支出金		500,000
	1 県補助金	500,000
3 財産収入		1,000
	1 財産運用収入	1,000
5 繰越金		1,000
	1 繰越金	1,000
6 諸収入		27,256,000
	2 雑入	22,691,000
	3 運営事業収入	4,565,000
歳 入 合 計		66,674,000

(単位：円)

調 定 額	収 入 済 額	不 納 欠 損 額	収 入 未 済 額	予算現額と収入済額との比較
16,561,020	16,561,020	0	0	△22,354,980
16,561,020	16,561,020	0	0	△22,354,980
500,000	500,000	0	0	0
500,000	500,000	0	0	0
17	17	0	0	△983
17	17	0	0	△983
265	265	0	0	△735
265	265	0	0	△735
29,597,625	29,597,625	0	0	2,341,625
25,279,271	25,279,271	0	0	2,588,271
4,318,354	4,318,354	0	0	△246,646
46,658,927	46,658,927	0	0	△20,015,073

歳 出

款	項	予 算 現 額
2 事業費		66,136,000
	1 事業費	66,136,000
3 基金積立金		1,000
	1 基金積立金	1,000
5 予備費		537,000
	1 予備費	537,000
歳 出 合 計		66,674,000

(単位：円)

支 出 済 額	翌 年 度 繰 越 額	不 用 額	予算現額と支出済額との比較
43,907,403	0	22,228,597	22,228,597
43,907,403	0	22,228,597	22,228,597
17	0	983	983
17	0	983	983
0	0	537,000	537,000
0	0	537,000	537,000
43,907,420	0	22,766,580	22,766,580

山梨県北岳山荘管理事業特別会計

歳 入 合 計	46,658,927	円
歳 出 合 計	43,907,420	円
歳入歳出差引残額	2,751,507	円

令和5年9月1日 提出  
南アルプス市長 金丸 一元

実質収支に関する調書

会計 11 山梨県北岳山荘管理事業特別会計

区 分		金 額	
1	歳 入 総 額	46,658,927 円	
2	歳 出 総 額	43,907,420	
3	歳 入 歳 出 差 引 額	2,751,507	
4	翌年度へ繰り越すべき財源	(1) 継続費通次繰越額	0
		(2) 繰越明許費繰越額	0
		(3) 事故繰越し繰越額	0
		計	0
5	実 質 収 支 額	2,751,507	
6	実質収支額のうち地方自治法第233条の2の規定による基金繰入額	0	

歳 入

(単位：円)

款	項	目	予 算 現 額			計
			当初予算額	補正予算額	継続費及び繰越事業費繰越財源充当額	
1 使用料及び手数料			38,916,000	0	0	38,916,000
	1 使用料		38,916,000	0	0	38,916,000
		1 北岳山荘使用料	24,300,000	0	0	24,300,000
		2 売店利用料	14,616,000	0	0	14,616,000
2 県支出金			500,000	0	0	500,000
	1 県補助金		500,000	0	0	500,000
		1 南アルプス山岳安全推進事業費補助金	500,000	0	0	500,000
3 財産収入			1,000	0	0	1,000
	1 財産運用収入		1,000	0	0	1,000
		1 利子及び配当金	1,000	0	0	1,000
5 繰越金			1,000	0	0	1,000
	1 繰越金		1,000	0	0	1,000
		1 繰越金	1,000	0	0	1,000
6 諸収入			27,256,000	0	0	27,256,000
	2 雑入		22,691,000	0	0	22,691,000
		1 雑入	22,691,000	0	0	22,691,000
	3 運営事業収入		4,565,000	0	0	4,565,000

節		調 定 額	収入済額	不納欠損額	収入未済額	備 考
区 分	金 額					
		16,561,020	16,561,020	0	0	
		16,561,020	16,561,020	0	0	
		10,104,770	10,104,770	0	0	
1 宿泊料	21,330,000	7,200,000	7,200,000	0	0	宿泊料 7,200,000
2 テント管理料	2,970,000	2,904,770	2,904,770	0	0	テント管理料 2,904,770
		6,456,250	6,456,250	0	0	
1 物品販売料	14,616,000	6,456,250	6,456,250	0	0	売店販売収入 2,872,950 食事販売収入 3,583,300
		500,000	500,000	0	0	
		500,000	500,000	0	0	
		500,000	500,000	0	0	
1 南アルプス山岳安全推進事業費補助金	500,000	500,000	500,000	0	0	南アルプス山岳安全推進事業費補助金 500,000
		17	17	0	0	
		17	17	0	0	
		17	17	0	0	
1 利子及び配当金	1,000	17	17	0	0	北岳山荘財政調整基金利子 17
		265	265	0	0	
		265	265	0	0	
		265	265	0	0	
1 繰越金	1,000	265	265	0	0	繰越金 265
		29,597,625	29,597,625	0	0	
		25,279,271	25,279,271	0	0	
		25,279,271	25,279,271	0	0	
1 雑入	22,691,000	25,279,271	25,279,271	0	0	北岳山荘雑入 704,680 県営事業補償金 24,574,591
		4,318,354	4,318,354	0	0	

(単位：円)

款	項	目	予 算 現 額			計
			当初予算額	補正予算額	継続費及び繰越事業費繰越財源充当額	
		1 北岳公衆トイレ運営事業収入	4,100,000	0	0	4,100,000
		2 公衆トイレ整理料	465,000	0	0	465,000
歳 入 合 計			66,674,000	0	0	66,674,000

節		調 定 額	収入済額	不納欠損額	収入未済額	備 考
区 分	金 額					
		3,642,000	3,642,000	0	0	
1	北岳公衆トイレ運営事業負担金	4,100,000	3,642,000	0	0	北岳公衆トイレ運営事業負担金 3,642,000
		676,354	676,354	0	0	
1	北岳公衆トイレ整理料	229,000	267,801	0	0	北岳公衆トイレ整理料 267,801
2	二俣公衆トイレ整理料	236,000	408,553	0	0	二俣公衆トイレ整理料 408,553
		46,658,927	46,658,927	0	0	

山梨県北岳山荘管理事業特別会計

歳 出

(単位：円)

款	項	目	予 算 現 額				計
			当初予算額	補正予算額	継続費及び繰越事業費繰越額	予備費支出及び流用増減	
2	事業費		66,136,000	0	0	0	66,136,000
	1	事業費	66,136,000	0	0	0	66,136,000
		1 北岳山荘運営費	54,743,000	0	0	0	54,743,000
		2 北岳公衆トイレ管理事業	9,269,000	0	0	0	9,269,000
		3 北岳救護所管理事業	1,660,000	0	0	0	1,660,000
		4 山岳整備事業	464,000	0	0	0	464,000
3	基金積立金		1,000	0	0	0	1,000
	1	基金積立金	1,000	0	0	0	1,000

節		支出済額	翌年度繰越額	不 用 額	備 考
区 分	金 額				
		43,907,403	0	22,228,597	
		43,907,403	0	22,228,597	
		35,698,771	0	19,044,229	
10	需用費	1,559,000	521,514	0	1,037,486
11	役務費	5,700,000	2,602,208	0	3,097,792
12	委託料	43,528,000	29,661,476	0	13,866,524
13	使用料及び賃借料	3,239,000	2,410,673	0	828,327
17	備品購入費	409,000	408,100	0	900
18	負担金、補助及び交付金	8,000	7,500	0	500
26	公課費	300,000	87,300	0	212,700
		6,941,220	0	2,327,780	
10	需用費	1,837,000	1,684,628	0	152,372
11	役務費	701,000	360,360	0	340,640
12	委託料	4,542,000	2,806,232	0	1,735,768
13	使用料及び賃借料	2,189,000	2,090,000	0	99,000
		1,137,697	0	522,303	
7	報償費	612,000	432,000	0	180,000
10	需用費	133,000	52,855	0	80,145
11	役務費	96,000	74,342	0	21,658
13	使用料及び賃借料	819,000	578,500	0	240,500
		129,715	0	334,285	
10	需用費	98,000	20,588	0	77,412
11	役務費	362,000	105,600	0	256,400
13	使用料及び賃借料	4,000	3,527	0	473
		17	0	983	
		17	0	983	

山梨県北岳山荘管理事業特別会計

(単位：円)

款	項	目	予 算 現 額				計
			当初予算額	補正予算額	継続費及び繰越事業費繰越額	予備費支出及び流用増減	
		1 財政調整基金積立金	1,000	0	0	0	1,000
5	予備費		537,000	0	0	0	537,000
	1	予備費	537,000	0	0	0	537,000
		1	予備費	537,000	0	0	537,000
歳 出 合 計			66,674,000	0	0	0	66,674,000

節		支出済額	翌年度繰越額	不 用 額	備 考
区 分	金 額				
		17	0	983	
24	積立金	1,000	0	983	001 財政調整基金積立金 17
		0	0	537,000	
		0	0	537,000	
		0	0	537,000	
28	予備費	537,000	0	537,000	
		43,907,420	0	22,766,580	

山梨県北岳山荘管理事業特別会計



令和4年度

芦安恩賜県有財産保護財産区管理会

特別会計歳入歳出決算書

令和 4年度 芦安恩賜県有財産保護財産区管理会特別会計歳入歳出決算書

歳 入

款	項	予 算 現 額
1 県支出金		162,000
	1 県補助金	162,000
2 財産収入		1,000
	1 財産売払収入	1,000
3 繰越金		13,795,000
	1 繰越金	13,795,000
4 諸収入		882,000
	1 恩賜県有財産収入	882,000
歳 入 合 計		14,840,000

(単位：円)

調 定 額	収 入 済 額	不 納 欠 損 額	収 入 未 済 額	予算現額と収入済額との比較
174,389	174,389	0	0	12,389
174,389	174,389	0	0	12,389
8,626	8,626	0	0	7,626
8,626	8,626	0	0	7,626
14,264,690	14,264,690	0	0	469,690
14,264,690	14,264,690	0	0	469,690
842,723	842,723	0	0	△39,277
842,723	842,723	0	0	△39,277
15,290,428	15,290,428	0	0	450,428

歳 出

款	項	予 算 現 額
1 農林水産業費		1,159,000
	1 林業費	1,159,000
2 諸支出金		200,000
	1 諸費	200,000
4 予備費		13,481,000
	1 予備費	13,481,000
歳 出 合 計		14,840,000

(単位：円)

支 出 済 額	翌 年 度 繰 越 額	不 用 額	予算現額と支出済額との比較
932,671	0	226,329	226,329
932,671	0	226,329	226,329
200,000	0	0	0
200,000	0	0	0
0	0	13,481,000	13,481,000
0	0	13,481,000	13,481,000
1,132,671	0	13,707,329	13,707,329

芦安恩賜県有財産保護財産区管理会特別会計

歳 入 合 計            15,290,428    円  
 歳 出 合 計            1,132,671    円  
 歳入歳出差引残額    14,157,757    円

令和5年9月1日 提出  
 南アルプス市長    金丸 一元

実質収支に関する調書

会計 16 芦安恩賜県有財産保護財産区管理会特別会計

区 分		金 額	
1	歳 入 総 額	15,290,428 円	
2	歳 出 総 額	1,132,671	
3	歳 入 歳 出 差 引 額	14,157,757	
4	翌年度へ繰り越すべき財源	(1) 継続費通次繰越額	0
		(2) 繰越明許費繰越額	0
		(3) 事故繰越し繰越額	0
		計	0
5	実 質 収 支 額	14,157,757	
6	実質収支額のうち地方自治法第233条の2の規定による基金繰入額	0	

令和 4 年度 芦安恩賜県有財産保護財産区管理会特別会計歳入歳出決算事項別  
 明細書

歳 入

(単位：円)

款	項	目	予 算 現 額			計
			当初予算額	補正予算額	継続費及び繰越事業費繰越財源充当額	
1	県支出金		162,000	0	0	162,000
	1	県補助金	162,000	0	0	162,000
		1 林業費補助金	162,000	0	0	162,000
2	財産収入		1,000	0	0	1,000
	1	財産売払収入	1,000	0	0	1,000
		1 林産物売払収入	1,000	0	0	1,000
3	繰越金		13,795,000	0	0	13,795,000
	1	繰越金	13,795,000	0	0	13,795,000
		1 繰越金	13,795,000	0	0	13,795,000
4	諸収入		882,000	0	0	882,000
	1	恩賜県有財産収入	882,000	0	0	882,000
		1 保護事業収入	882,000	0	0	882,000
歳 入 合 計			14,840,000	0	0	14,840,000

節		調 定 額	収入済額	不納欠損額	収入未済額	備 考
区 分	金 額					
		174,389	174,389	0	0	
		174,389	174,389	0	0	
		174,389	174,389	0	0	
1	林業費補助金	162,000	174,389	0	0	面積割交付金 土地利用条例交付金 82,214 92,175
		8,626	8,626	0	0	
		8,626	8,626	0	0	
		8,626	8,626	0	0	
1	立木売払収入	1,000	8,626	0	0	事業割・分収金交付金 8,626
		14,264,690	14,264,690	0	0	
		14,264,690	14,264,690	0	0	
		14,264,690	14,264,690	0	0	
1	繰越金	13,795,000	14,264,690	0	0	繰越金 14,264,690
		842,723	842,723	0	0	
		842,723	842,723	0	0	
		842,723	842,723	0	0	
1	交付金	882,000	842,723	0	0	特別助成金 842,723
		15,290,428	15,290,428	0	0	

芦安恩賜県有財産保護財産区管理会特別会計

歳 出

款	項	目	予 算 現 額				計
			当初予算額	補正予算額	継続費及び繰越事業費繰越額	予備費支出及び流用増減	
1	農林水産業費		1,159,000	0	0	0	1,159,000
	1	林業費	1,159,000	0	0	0	1,159,000
		1 林業総務費	1,159,000	0	0	0	1,159,000
2	諸支出金		200,000	0	0	0	200,000
	1	諸費	200,000	0	0	0	200,000
		1 補助金	200,000	0	0	0	200,000
4	予備費		13,481,000	0	0	0	13,481,000
	1	予備費	13,481,000	0	0	0	13,481,000
		1 予備費	13,481,000	0	0	0	13,481,000
歳 出 合 計			14,840,000	0	0	0	14,840,000

(単位：円)

節		支出済額	翌年度繰越額	不 用 額	備 考
区 分	金 額				
		932,671	0	226,329	
		932,671	0	226,329	
		932,671	0	226,329	
9	交際費	20,000	0	20,000	001 林業総務費 932,671
10	需用費	50,000	49,709	291	
12	委託料	1,000,000	809,875	190,125	
18	負担金、補助及び交付金	88,000	73,087	14,913	
21	補償、補填及び賠償金	1,000	0	1,000	
		200,000	0	0	
		200,000	0	0	
		200,000	0	0	
18	負担金、補助及び交付金	200,000	200,000	0	001 芦安小・中学校森林事業補助金 200,000
		0	0	13,481,000	
		0	0	13,481,000	
		0	0	13,481,000	
28	予備費	13,481,000	0	13,481,000	
		1,132,671	0	13,707,329	

芦安恩賜県有財産保護財産区管理会特別会計

令和4年度

中尾山外一字恩賜県有財産保護財産区管理会

特別会計歳入歳出決算書

令和 4年度 中尾山外一字恩賜県有財産保護財産区管理会特別会計歳  
入歳出決算書

歳 入

款	項	予 算 現 額
1 県支出金		6,000
	1 県補助金	6,000
2 財産収入		1,000
	1 財産売払収入	1,000
4 繰越金		5,576,000
	1 繰越金	5,576,000
5 諸収入		155,000
	1 恩賜県有財産収入	155,000
歳 入 合 計		5,738,000

(単位：円)

調 定 額	収 入 済 額	不 納 欠 損 額	収 入 未 済 額	予算現額と収入済額との比較
13,502	13,502	0	0	7,502
13,502	13,502	0	0	7,502
1,925	1,925	0	0	925
1,925	1,925	0	0	925
5,516,035	5,516,035	0	0	△59,965
5,516,035	5,516,035	0	0	△59,965
149,334	149,334	0	0	△5,666
149,334	149,334	0	0	△5,666
5,680,796	5,680,796	0	0	△57,204



歳 出

款	項	予 算 現 額
2 農林水産業費		251,000
	1 林業費	251,000
4 予備費		5,487,000
	1 予備費	5,487,000
歳 出 合 計		5,738,000

(単位：円)

支 出 済 額	翌 年 度 繰 越 額	不 用 額	予算現額と支出済額との比較
226,541	0	24,459	24,459
226,541	0	24,459	24,459
0	0	5,487,000	5,487,000
0	0	5,487,000	5,487,000
226,541	0	5,511,459	5,511,459

中尾山外一字恩賜県有財産保護財産区管理会特別会計

歳 入 合 計	5,680,796	円
歳 出 合 計	226,541	円
歳入歳出差引残額	5,454,255	円

令和5年9月1日 提出  
南アルプス市長 金丸 一元

実質収支に関する調書

会計 17 中尾山外一字恩賜県有財産保護財産区管理会特別会計

区 分		金 額	
1	歳 入 総 額	5,680,796 円	
2	歳 出 総 額	226,541	
3	歳 入 歳 出 差 引 額	5,454,255	
4	翌年度へ繰り越すべき財源	(1) 継続費通次繰越額	0
		(2) 繰越明許費繰越額	0
		(3) 事故繰越し繰越額	0
		計	0
5	実 質 収 支 額	5,454,255	
6	実質収支額のうち地方自治法第233条の2の規定による基金繰入額	0	

令和 4 年度 中尾山外一字恩賜県有財産保護財産区管理会特別会計歳入歳出決算事項別明細書

歳 入

款	項	目	予 算 現 額			計
			当初予算額	補正予算額	継続費及び繰越事業費繰越財源充当額	
1 県支出金			6,000	0	0	6,000
	1 県補助金		6,000	0	0	6,000
		1 林業費補助金	6,000	0	0	6,000
2 財産収入			1,000	0	0	1,000
	1 財産売払収入		1,000	0	0	1,000
		1 林産物売払収入	1,000	0	0	1,000
4 繰越金			5,576,000	0	0	5,576,000
	1 繰越金		5,576,000	0	0	5,576,000
		1 繰越金	5,576,000	0	0	5,576,000
5 諸収入			155,000	0	0	155,000
	1 恩賜県有財産収入		155,000	0	0	155,000
		1 保護事業収入	155,000	0	0	155,000
歳 入 合 計			5,738,000	0	0	5,738,000

(単位：円)

節		調 定 額	収入済額	不納欠損額	収入未済額	備 考
区 分	金 額					
		13,502	13,502	0	0	
		13,502	13,502	0	0	
		13,502	13,502	0	0	
1 林業費補助金	6,000	13,502	13,502	0	0	面積割交付金 13,502
		1,925	1,925	0	0	
		1,925	1,925	0	0	
		1,925	1,925	0	0	
1 立木売払収入	1,000	1,925	1,925	0	0	事業割・分収金交付金 1,925
		5,516,035	5,516,035	0	0	
		5,516,035	5,516,035	0	0	
		5,516,035	5,516,035	0	0	
1 繰越金	5,576,000	5,516,035	5,516,035	0	0	繰越金 5,516,035
		149,334	149,334	0	0	
		149,334	149,334	0	0	
		149,334	149,334	0	0	
1 交付金	155,000	149,334	149,334	0	0	特別助成金 149,334
		5,680,796	5,680,796	0	0	

中尾山外一字恩賜県有財産保護財産区管理会特別会計

歳 出

款	項	目	予 算 現 額				計
			当初予算額	補正予算額	継続費及び繰越事業費繰越額	予備費支出及び流用増減	
2 農林水産業費			251,000	0	0	0	251,000
	1 林業費		251,000	0	0	0	251,000
		1 林業総務費	251,000	0	0	0	251,000
4 予備費			5,487,000	0	0	0	5,487,000
	1 予備費		5,487,000	0	0	0	5,487,000
		1 予備費	5,487,000	0	0	0	5,487,000
歳 出 合 計			5,738,000	0	0	0	5,738,000

(単位：円)

節		支出済額	翌年度繰越額	不 用 額	備 考
区 分	金 額				
		226,541	0	24,459	
		226,541	0	24,459	
		226,541	0	24,459	
9 交際費	20,000	0	0	20,000	001 林業総務費 226,541
10 需用費	10,000	6,050	0	3,950	
13 使用料及び賃借料	202,000	201,491	0	509	
18 負担金、補助及び交付金	19,000	19,000	0	0	
		0	0	5,487,000	
		0	0	5,487,000	
		0	0	5,487,000	
28 予備費	5,487,000	0	0	5,487,000	
		226,541	0	5,511,459	

中尾山外一字恩賜県有財産保護財産区管理会特別会計

令和4年度

高尾山外一字恩賜県有財産保護財産区管理会

特別会計歳入歳出決算書

令和 4年度 高尾山外一字恩賜県有財産保護財産区管理会特別会計歳  
入歳出決算書

歳 入

款	項	予 算 現 額
1 県支出金		9,000
	1 県補助金	9,000
2 財産収入		23,000
	1 財産売払収入	1,000
	2 財産運用収入	22,000
4 繰越金		10,773,000
	1 繰越金	10,773,000
5 諸収入		209,000
	1 恩賜県有財産収入	209,000
歳 入 合 計		11,014,000

(単位：円)

調 定 額	収 入 済 額	不 納 欠 損 額	収 入 未 済 額	予算現額と収入済額との比較
18,698	18,698	0	0	9,698
18,698	18,698	0	0	9,698
23,634	23,634	0	0	634
2,332	2,332	0	0	1,332
21,302	21,302	0	0	△698
10,672,393	10,672,393	0	0	△100,607
10,672,393	10,672,393	0	0	△100,607
188,109	188,109	0	0	△20,891
188,109	188,109	0	0	△20,891
10,902,834	10,902,834	0	0	△111,166

歳 出

款	項	予 算 現 額
2 農林水産業費		3,845,000
	1 林業費	3,845,000
4 予備費		7,169,000
	1 予備費	7,169,000
歳 出 合 計		11,014,000

(単位：円)

支 出 済 額	翌 年 度 繰 越 額	不 用 額	予算現額と支出済額との比較
1,133,611	0	2,711,389	2,711,389
1,133,611	0	2,711,389	2,711,389
0	0	7,169,000	7,169,000
0	0	7,169,000	7,169,000
1,133,611	0	9,880,389	9,880,389

高尾山外一字恩賜県有財産保護財産区管理会特別会計

歳 入 合 計	10,902,834	円
歳 出 合 計	1,133,611	円
歳入歳出差引残額	9,769,223	円

令和5年9月1日 提出  
南アルプス市長 金丸 一元

実質収支に関する調書

会計 18 高尾山外一字恩賜県有財産保護財産区管理会特別会計

区 分		金 額	
1	歳 入 総 額	10,902,834 円	
2	歳 出 総 額	1,133,611	
3	歳 入 歳 出 差 引 額	9,769,223	
4	翌年度へ繰り越すべき財源	(1) 継続費通次繰越額	0
		(2) 繰越明許費繰越額	0
		(3) 事故繰越し繰越額	0
		計	0
5	実 質 収 支 額	9,769,223	
6	実質収支額のうち地方自治法第233条の2の規定による基金繰入額	0	



令和 4 年度 高尾山外一字恩賜県有財産保護財産区管理会特別会計歳入歳出決算事項別明細書

歳 入

(単位：円)

款	項	目	予 算 現 額			計
			当初予算額	補正予算額	継続費及び繰越事業費繰越財源充当額	
1 県支出金			9,000	0	0	9,000
	1 県補助金		9,000	0	0	9,000
		1 林業費補助金	9,000	0	0	9,000
2 財産収入			23,000	0	0	23,000
	1 財産売払収入		1,000	0	0	1,000
		1 林産物売払収入	1,000	0	0	1,000
	2 財産運用収入		22,000	0	0	22,000
		1 財産貸付収入	22,000	0	0	22,000
4 繰越金			10,773,000	0	0	10,773,000
	1 繰越金		10,773,000	0	0	10,773,000
		1 繰越金	10,773,000	0	0	10,773,000
5 諸収入			209,000	0	0	209,000
	1 恩賜県有財産収入		209,000	0	0	209,000
		1 保護事業収入	209,000	0	0	209,000
歳 入 合 計			11,014,000	0	0	11,014,000

節		調 定 額	収入済額	不納欠損額	収入未済額	備 考
区 分	金 額					
		18,698	18,698	0	0	
		18,698	18,698	0	0	
		18,698	18,698	0	0	
1 林業費補助金	9,000	18,698	18,698	0	0	面積割交付金 18,698
		23,634	23,634	0	0	
		2,332	2,332	0	0	
		2,332	2,332	0	0	
1 立木売払収入	1,000	2,332	2,332	0	0	事業割・分収金交付金 2,332
		21,302	21,302	0	0	
		21,302	21,302	0	0	
1 土地建物貸付収入	22,000	21,302	21,302	0	0	土地建物貸付収入 21,302
		10,672,393	10,672,393	0	0	
		10,672,393	10,672,393	0	0	
		10,672,393	10,672,393	0	0	
1 繰越金	10,773,000	10,672,393	10,672,393	0	0	繰越金 10,672,393
		188,109	188,109	0	0	
		188,109	188,109	0	0	
		188,109	188,109	0	0	
1 交付金	209,000	188,109	188,109	0	0	特別助成金 188,109
		10,902,834	10,902,834	0	0	

高尾山外一字恩賜県有財産保護財産区管理会特別会計

歳 出

(単位：円)

款	項	目	予 算 現 額				計
			当初予算額	補正予算額	継続費及び繰越事業費繰越額	予備費支出及び流用増減	
2 農林水産業費			3,845,000	0	0	0	3,845,000
	1 林業費		3,845,000	0	0	0	3,845,000
		1 林業総務費	3,845,000	0	0	0	3,845,000
4 予備費			7,169,000	0	0	0	7,169,000
	1 予備費		7,169,000	0	0	0	7,169,000
		1 予備費	7,169,000	0	0	0	7,169,000
歳 出 合 計			11,014,000	0	0	0	11,014,000

節		支出済額	翌年度繰越額	不 用 額	備 考
区 分	金 額				
		1,133,611	0	2,711,389	
		1,133,611	0	2,711,389	
		1,133,611	0	2,711,389	
9 交際費	20,000	0	0	20,000	001 林業総務費 1,133,611
10 需用費	200,000	94,622	0	105,378	
11 役務費	100,000	0	0	100,000	
12 委託料	2,475,000	979,687	0	1,495,313	
13 使用料及び賃借料	22,000	21,302	0	698	
18 負担金、補助及び交付金	38,000	38,000	0	0	
21 補償、補填及び賠償金	990,000	0	0	990,000	
		0	0	7,169,000	
		0	0	7,169,000	
		0	0	7,169,000	
28 予備費	7,169,000	0	0	7,169,000	
		1,133,611	0	9,880,389	

高尾山外一字恩賜県有財産保護財産区管理会特別会計

令和4年度

城山外一字恩賜県有財産保護財産区管理会

特別会計歳入歳出決算書

令和 4年度 城山外一字恩賜県有財産保護財産区管理会特別会計歳入  
歳出決算書

歳 入

款	項	予 算 現 額
1 県支出金		1,000
	1 県補助金	1,000
2 財産収入		1,000
	1 財産売払収入	1,000
4 繰越金		1,216,000
	1 繰越金	1,216,000
5 諸収入		262,000
	1 恩賜県有財産収入	262,000
歳 入 合 計		1,480,000

(単位：円)

調 定 額	収 入 済 額	不 納 欠 損 額	収 入 未 済 額	予算現額と収入済額との比較
2,422	2,422	0	0	1,422
2,422	2,422	0	0	1,422
542,769	542,769	0	0	541,769
542,769	542,769	0	0	541,769
1,235,424	1,235,424	0	0	19,424
1,235,424	1,235,424	0	0	19,424
260,891	260,891	0	0	△1,109
260,891	260,891	0	0	△1,109
2,041,506	2,041,506	0	0	561,506

歳 出

款	項	予 算 現 額
2 農林水産業費		273,000
	1 林業費	273,000
4 予備費		1,207,000
	1 予備費	1,207,000
歳 出 合 計		1,480,000

(単位：円)

支 出 済 額	翌 年 度 繰 越 額	不 用 額	予算現額と支出済額との比較
248,478	0	24,522	24,522
248,478	0	24,522	24,522
0	0	1,207,000	1,207,000
0	0	1,207,000	1,207,000
248,478	0	1,231,522	1,231,522

城山外一字恩賜県有財産保護財産区管理会特別会計

歳 入 合 計                    2,041,506 円  
 歳 出 合 計                    248,478 円  
 歳入歳出差引残額            1,793,028 円

令和5年9月1日 提出  
 南アルプス市長      金丸 一元

実質収支に関する調書

会計 19 城山外一字恩賜県有財産保護財産区管理会特別会計

区 分		金 額	
1	歳 入 総 額	2,041,506 円	
2	歳 出 総 額	248,478	
3	歳 入 歳 出 差 引 額	1,793,028	
4	翌年度へ繰り越すべき財源	(1) 継続費通次繰越額	0
		(2) 繰越明許費繰越額	0
		(3) 事故繰越し繰越額	0
		計	0
5	実 質 収 支 額	1,793,028	
6	実質収支額のうち地方自治法第233条の2の規定による基金繰入額	0	

令和 4 年度 城山外一字恩賜県有財産保護財産区管理会特別会計歳入歳出決算  
事項別明細書

歳 入

(単位：円)

款	項	目	予 算 現 額			計
			当初予算額	補正予算額	継続費及び繰越事業費繰越財源充当額	
1 県支出金			1,000	0	0	1,000
	1 県補助金		1,000	0	0	1,000
		1 林業費補助金	1,000	0	0	1,000
2 財産収入			1,000	0	0	1,000
	1 財産売払収入		1,000	0	0	1,000
		1 林産物売払収入	1,000	0	0	1,000
4 繰越金			1,216,000	0	0	1,216,000
	1 繰越金		1,216,000	0	0	1,216,000
		1 繰越金	1,216,000	0	0	1,216,000
5 諸収入			262,000	0	0	262,000
	1 恩賜県有財産収入		262,000	0	0	262,000
		1 保護事業収入	262,000	0	0	262,000
歳 入 合 計			1,480,000	0	0	1,480,000

節		調 定 額	収入済額	不納欠損額	収入未済額	備 考
区 分	金 額					
		2,422	2,422	0	0	
		2,422	2,422	0	0	
		2,422	2,422	0	0	
1 林業費補助金	1,000	2,422	2,422	0	0	面積割交付金 2,422
		542,769	542,769	0	0	
		542,769	542,769	0	0	
		542,769	542,769	0	0	
1 立木売払収入	1,000	542,769	542,769	0	0	事業割・分収金交付金 542,769
		1,235,424	1,235,424	0	0	
		1,235,424	1,235,424	0	0	
		1,235,424	1,235,424	0	0	
1 繰越金	1,216,000	1,235,424	1,235,424	0	0	繰越金 1,235,424
		260,891	260,891	0	0	
		260,891	260,891	0	0	
		260,891	260,891	0	0	
1 交付金	38,000	37,463	37,463	0	0	特別助成金 37,463
2 負担金	224,000	223,428	223,428	0	0	負担金 223,428
		2,041,506	2,041,506	0	0	

城山外一字恩賜県有財産保護財産区管理会特別会計

歳 出

款	項	目	予 算 現 額				計
			当初予算額	補正予算額	継続費及び繰越事業費繰越額	予備費支出及び流用増減	
2 農林水産業費			273,000	0	0	0	273,000
	1 林業費		273,000	0	0	0	273,000
		1 林業総務費	273,000	0	0	0	273,000
4 予備費			1,207,000	0	0	0	1,207,000
	1 予備費		1,207,000	0	0	0	1,207,000
		1 予備費	1,207,000	0	0	0	1,207,000
歳 出 合 計			1,480,000	0	0	0	1,480,000

(単位：円)

節		支出済額	翌年度繰越額	不 用 額	備 考
区 分	金 額				
		248,478	0	24,522	
		248,478	0	24,522	
		248,478	0	24,522	
9 交際費	20,000	0	0	20,000	001 林業総務費 248,478
10 需用費	10,000	6,050	0	3,950	
13 使用料及び賃借料	224,000	223,428	0	572	
18 負担金、補助及び交付金	19,000	19,000	0	0	
		0	0	1,207,000	
		0	0	1,207,000	
		0	0	1,207,000	
28 予備費	1,207,000	0	0	1,207,000	
		248,478	0	1,231,522	



令和4年度

雨鳴山恩賜県有財産保護財産区管理会

特別会計歳入歳出決算書

令和 4年度 雨鳴山恩賜県有財産保護財産区管理会特別会計歳入歳出  
決算書

歳 入

款	項	予 算 現 額
1 県支出金		1,000
	1 県補助金	1,000
2 財産収入		1,000
	1 財産売払収入	1,000
4 繰越金		180,000
	1 繰越金	180,000
5 諸収入		136,000
	1 恩賜県有財産収入	136,000
歳 入 合 計		318,000

(単位：円)

調 定 額	収 入 済 額	不 納 欠 損 額	収 入 未 済 額	予算現額と収入済額との比較
1,158	1,158	0	0	158
1,158	1,158	0	0	158
0	0	0	0	△1,000
0	0	0	0	△1,000
498,078	498,078	0	0	318,078
498,078	498,078	0	0	318,078
134,447	134,447	0	0	△1,553
134,447	134,447	0	0	△1,553
633,683	633,683	0	0	315,683

歳 出

款	項	予 算 現 額
1 農林水産業費		137,000
	1 林業費	137,000
4 予備費		181,000
	1 予備費	181,000
歳 出 合 計		318,000

(単位：円)

支 出 済 額	翌 年 度 繰 越 額	不 用 額	予算現額と支出済額との比較
121,800	0	15,200	15,200
121,800	0	15,200	15,200
0	0	181,000	181,000
0	0	181,000	181,000
121,800	0	196,200	196,200

雨鳴山恩賜県有財産保護財産区管理会特別会計

歳 入 合 計	633,683	円
歳 出 合 計	121,800	円
歳入歳出差引残額	511,883	円

令和5年9月1日 提出

南アルプス市長 金丸 一元

実質収支に関する調書

会計 20 雨鳴山恩賜県有財産保護財産区管理会特別会計

区 分		金 額	
1	歳 入 総 額	633,683 円	
2	歳 出 総 額	121,800	
3	歳 入 歳 出 差 引 額	511,883	
4	翌年度へ繰り越すべき財源	(1) 継続費通次繰越額	0
		(2) 繰越明許費繰越額	0
		(3) 事故繰越し繰越額	0
		計	0
5	実 質 収 支 額	511,883	
6	実質収支額のうち地方自治法第233条の2の規定による基金繰入額	0	

令和 4 年度 雨鳴山恩賜県有財産保護財産区管理会特別会計歳入歳出決算事項  
別明細書

歳 入

(単位：円)

款	項	目	予 算 現 額			計
			当初予算額	補正予算額	継続費及び繰越事業費繰越財源充当額	
1 県支出金			1,000	0	0	1,000
	1 県補助金		1,000	0	0	1,000
		1 林業費補助金	1,000	0	0	1,000
2 財産収入			1,000	0	0	1,000
	1 財産売払収入		1,000	0	0	1,000
		1 林産物売払収入	1,000	0	0	1,000
4 繰越金			180,000	0	0	180,000
	1 繰越金		180,000	0	0	180,000
		1 繰越金	180,000	0	0	180,000
5 諸収入			136,000	0	0	136,000
	1 恩賜県有財産収入		136,000	0	0	136,000
		1 保護事業収入	136,000	0	0	136,000
歳 入 合 計			318,000	0	0	318,000

節		調 定 額	収入済額	不納欠損額	収入未済額	備 考
区 分	金 額					
		1,158	1,158	0	0	
		1,158	1,158	0	0	
		1,158	1,158	0	0	
1 林業費補助金	1,000	1,158	1,158	0	0	面積割交付金 1,158
		0	0	0	0	
		0	0	0	0	
		0	0	0	0	
1 立木売払収入	1,000	0	0	0	0	
		498,078	498,078	0	0	
		498,078	498,078	0	0	
		498,078	498,078	0	0	
1 繰越金	180,000	498,078	498,078	0	0	繰越金 498,078
		134,447	134,447	0	0	
		134,447	134,447	0	0	
		134,447	134,447	0	0	
1 交付金	25,000	24,697	24,697	0	0	特別助成金 24,697
2 負担金	111,000	109,750	109,750	0	0	負担金 109,750
		633,683	633,683	0	0	

雨鳴山恩賜県有財産保護財産区管理会特別会計

歳 出

款	項	目	予 算 現 額				計
			当初予算額	補正予算額	継続費及び繰越事業費繰越額	予備費支出及び流用増減	
1 農林水産業費			137,000	0	0	0	137,000
	1 林業費		137,000	0	0	0	137,000
		1 林業総務費	137,000	0	0	0	137,000
4 予備費			181,000	0	0	0	181,000
	1 予備費		181,000	0	0	0	181,000
		1 予備費	181,000	0	0	0	181,000
歳 出 合 計			318,000	0	0	0	318,000

(単位：円)

節		支出済額	翌年度繰越額	不 用 額	備 考
区 分	金 額				
		121,800	0	15,200	
		121,800	0	15,200	
		121,800	0	15,200	
9 交際費	10,000	0	0	10,000	001 林業総務費 121,800
10 需用費	10,000	6,050	0	3,950	
13 使用料及び賃借料	111,000	109,750	0	1,250	
18 負担金、補助及び交付金	6,000	6,000	0	0	
		0	0	181,000	
		0	0	181,000	
		0	0	181,000	
28 予備費	181,000	0	0	181,000	
		121,800	0	196,200	

令和4年度

土地取得造成事業特別会計歳入歳出決算書

令和 4年度 土地取得造成事業特別会計歳入歳出決算書

歳 入

款	項	予 算 現 額
1 財産収入		539,056,000
	1 財産売払収入	539,000,000
	2 財産運用収入	56,000
2 繰入金		9,473,000
	2 基金繰入金	9,473,000
3 繰越金		515,058,000
	1 繰越金	515,058,000
4 諸収入		0
	2 基金借入金	0
5 市債		1,023,000,000
	1 市債	1,023,000,000
6 県支出金		119,626,000
	1 県補助金	119,626,000
歳 入 合 計		2,206,213,000

(単位：円)

調 定 額	収 入 済 額	不 納 欠 損 額	収 入 未 済 額	予算現額と収入済額との比較
539,055,173	539,055,173	0	0	△827
539,000,000	539,000,000	0	0	0
55,173	55,173	0	0	△827
1,713,596	1,713,596	0	0	△7,759,404
1,713,596	1,713,596	0	0	△7,759,404
515,058,445	515,058,445	0	0	445
515,058,445	515,058,445	0	0	445
0	0	0	0	0
0	0	0	0	0
790,700,000	790,700,000	0	0	△232,300,000
790,700,000	790,700,000	0	0	△232,300,000
42,336,000	42,336,000	0	0	△77,290,000
42,336,000	42,336,000	0	0	△77,290,000
1,888,863,214	1,888,863,214	0	0	△317,349,786



歳 出

款	項	予 算 現 額
1 宅地造成事業費		2,194,233,000
	1 宅地造成事業費	2,194,233,000
4 諸支出金		11,980,000
	2 基金費	11,980,000
歳 出 合 計		2,206,213,000

(単位：円)

支 出 済 額	翌 年 度 繰 越 額	不 用 額	予算現額と支出済額との比較
1,708,493,335	271,107,000	214,632,665	485,739,665
1,708,493,335	271,107,000	214,632,665	485,739,665
11,970,000	0	10,000	10,000
11,970,000	0	10,000	10,000
1,720,463,335	271,107,000	214,642,665	485,749,665

土地取得造成事業特別会計

歳 入 合 計 1,888,863,214 円  
 歳 出 合 計 1,720,463,335 円  
 歳入歳出差引残額 168,399,879 円

令和5年9月1日 提出  
 南アルプス市長 金丸 一元

実質収支に関する調書

会計 22 土地取得造成事業特別会計

区 分		金 額
1	歳 入 総 額	1,888,863,214 円
2	歳 出 総 額	1,720,463,335
3	歳 入 歳 出 差 引 額	168,399,879
4	翌年度へ繰り越すべき財源	
	(1) 継続費通次繰越額	0
	(2) 繰越明許費繰越額	101,979,000
	(3) 事故繰越し繰越額	0
	計	101,979,000
5	実 質 収 支 額	66,420,879
6	実質収支額のうち地方自治法第233条の2の規定による基金繰入額	0

令和 4 年度 土地取得造成事業特別会計歳入歳出決算事項別明細書

歳 入

(単位：円)

款	項	目	予 算 現 額			
			当初予算額	補正予算額	継続費及び繰越事業費繰越財源充当額	計
1 財産収入			751,010,000	△211,954,000	0	539,056,000
	1 財産売却収入		751,000,000	△212,000,000	0	539,000,000
		1 不動産売却収入	751,000,000	△212,000,000	0	539,000,000
	2 財産運用収入		10,000	46,000	0	56,000
		1 利子及び配当金	10,000	46,000	0	56,000
	2 繰入金			9,473,000	0	0
2 基金繰入金			9,473,000	0	0	9,473,000
		1 基金繰入金	9,473,000	0	0	9,473,000
3 繰越金			10,000	289,040,000	226,008,000	515,058,000
	1 繰越金		10,000	289,040,000	226,008,000	515,058,000
		1 繰越金	10,000	289,040,000	226,008,000	515,058,000
4 諸収入			166,059,000	△166,059,000	0	0
	2 基金借入金		166,059,000	△166,059,000	0	0
		1 基金借入金	166,059,000	△166,059,000	0	0
5 市債			0	1,023,000,000	0	1,023,000,000
	1 市債		0	1,023,000,000	0	1,023,000,000
		1 市債	0	1,023,000,000	0	1,023,000,000
6 県支出金			38,591,000	81,035,000	0	119,626,000
	1 県補助金		38,591,000	81,035,000	0	119,626,000
		1 県補助金	38,591,000	81,035,000	0	119,626,000

節		調 定 額	収入済額	不納欠損額	収入未済額	備 考
区 分	金 額					
		539,055,173	539,055,173	0	0	
		539,000,000	539,000,000	0	0	
		539,000,000	539,000,000	0	0	
1 土地建物売却収入	539,000,000	539,000,000	539,000,000	0	0	土地売却収入 539,000,000
		55,173	55,173	0	0	
		55,173	55,173	0	0	
1 利子及び配当金	56,000	55,173	55,173	0	0	企業立地推進基金利子 55,173
		1,713,596	1,713,596	0	0	
		1,713,596	1,713,596	0	0	
		1,713,596	1,713,596	0	0	
1 基金繰入金	9,473,000	1,713,596	1,713,596	0	0	企業立地推進基金繰入金 1,713,596
		515,058,445	515,058,445	0	0	
		515,058,445	515,058,445	0	0	
		515,058,445	515,058,445	0	0	
1 繰越金	515,058,000	515,058,445	515,058,445	0	0	純繰越金 289,050,445 繰越明許費繰越金 226,008,000
		0	0	0	0	
		0	0	0	0	
		0	0	0	0	
1 基金借入金	0	0	0	0	0	
		790,700,000	790,700,000	0	0	
		790,700,000	790,700,000	0	0	
		790,700,000	790,700,000	0	0	
1 地域開発事業債	1,023,000,000	790,700,000	790,700,000	0	0	地域開発事業債 790,700,000
		42,336,000	42,336,000	0	0	
		42,336,000	42,336,000	0	0	
		42,336,000	42,336,000	0	0	

土地取得造成事業特別会計



歳 出

(単位：円)

款	項	目	予 算 現 額				計
			当初予算額	補正予算額	継続費及び繰越事業費繰越額	予備費支出及び流用増減	
1 宅地造成事業費			965,133,000	1,003,092,000	226,008,000	0	2,194,233,000
	1 宅地造成事業費		965,133,000	1,003,092,000	226,008,000	0	2,194,233,000
		3 一般管理誘致推進事業	9,483,000	0	0	0	9,483,000
		4 工業団地拡張整備事業	955,650,000	1,003,092,000	226,008,000	0	2,184,750,000
4 諸支出金		10,000	11,970,000	0	0	11,980,000	
	2 基金費		10,000	11,970,000	0	0	11,980,000
		1 基金積立金	10,000	11,970,000	0	0	11,980,000

節		支出済額	翌年度繰越額	不 用 額	備 考
区 分	金 額				
		1,708,493,335	繰越明許費 271,107,000	214,632,665	
		1,708,493,335	繰越明許費 271,107,000	214,632,665	
		1,713,596	0	7,769,404	
8 旅費	423,000	9,600	0	413,400	001 一般管理誘致推進事業 1,713,596
10 需用費	2,354,000	254,504	0	2,099,496	
11 役務費	395,000	8,492	0	386,508	
12 委託料	5,996,000	1,441,000	0	4,555,000	
13 使用料及び賃借料	315,000	0	0	315,000	
		1,706,779,739	繰越明許費 271,107,000	206,863,261	
1 報酬	1,629,000	0	0	1,629,000	
3 職員手当等	212,000	0	0	212,000	
8 旅費	175,000	0	0	175,000	
10 需用費	972,000	640,137	0	331,863	
11 役務費	3,212,000	2,315,970	0	896,030	
12 委託料	31,791,000	23,445,400	繰越明許費 3,204,000	5,141,600	
13 使用料及び賃借料	131,000	9,500	0	121,500	
14 工事請負費	676,470,000	353,135,700	繰越明許費 230,903,000	92,431,300	
16 公有財産購入費	688,778,000	602,922,003	繰越明許費 35,000,000	50,855,997	
21 補償、補填及び賠償金	215,588,000	158,636,977	繰越明許費 2,000,000	54,951,023	
22 償還金、利子及び割引料	565,792,000	565,674,052	0	117,948	
		11,970,000	0	10,000	
		11,970,000	0	10,000	
		11,970,000	0	10,000	
24 積立金	11,980,000	11,970,000	0	10,000	001 企業立地推進基金積立金 11,970,000

土地取得造成事業特別会計



令和4年度  
財産に関する調書

公有財産  
土地及び建物

令和4年度 財産に関する調書(土地/建物)

令和5年3月31日 現在

区 分	土地(地積) m <sup>2</sup>			木造建物(延面積) m <sup>2</sup>			非木造建物(延面積) m <sup>2</sup>			建物延面積計 m <sup>2</sup>		
	前年度末	増 減	決算末	前年度末	増 減	決算末	前年度末	増 減	決算末	前年度末	増 減	決算末
行政財産 合計	1,594,889.67	△ 115.13	1,594,774.54	17,632.54	△ 215.10	17,417.44	260,178.01	△ 583.40	259,594.61	277,810.55	△ 798.50	277,012.05
本庁舎 計	11,065.75	0.00	11,065.75	0.00	0.00	0.00	8,215.01	0.00	8,215.01	8,215.01	0.00	8,215.01
本庁舎	11,065.75	0.00	11,065.75	0.00	0.00	0.00	8,215.01	0.00	8,215.01	8,215.01	0.00	8,215.01
公用財産 計	46,386.01	0.87	46,386.88	52.41	0.00	52.41	5,816.96	0.00	5,816.96	5,869.37	0.00	5,869.37
警察・消防施設	46,386.01	0.87	46,386.88	52.41	0.00	52.41	5,692.72	0.00	5,692.72	5,745.13	0.00	5,745.13
その他の施設	0.00	0.00	0.00	0.00	0.00	0.00	124.24	0.00	124.24	124.24	0.00	124.24
公共用財産 計	1,537,437.91	△ 116.00	1,537,321.91	17,580.13	△ 215.10	17,365.03	246,146.04	△ 583.40	245,562.64	263,726.17	△ 798.50	262,927.67
学校	437,737.30	0.00	437,737.30	85.00	0.00	85.00	117,508.64	0.00	117,508.64	117,593.64	0.00	117,593.64
公営住宅	127,947.00	0.00	127,947.00	6,086.74	△ 33.10	6,053.64	25,604.62	△ 338.40	25,266.22	31,691.36	△ 371.50	31,319.86
公園	322,021.17	0.00	322,021.17	1,219.61	0.00	1,219.61	13,492.30	0.00	13,492.30	14,711.91	0.00	14,711.91
保育所	65,143.81	0.00	65,143.81	0.00	0.00	0.00	14,664.32	0.00	14,664.32	14,664.32	0.00	14,664.32
集会場	24,128.86	0.00	24,128.86	312.89	0.00	312.89	825.83	0.00	825.83	1,138.72	0.00	1,138.72
その他の施設	560,459.77	△ 116.00	560,343.77	9,875.89	△ 182.00	9,693.89	74,050.33	△ 245.00	73,805.33	83,926.22	△ 427.00	83,499.22
普通財産 合計	602,000.89	△ 105.00	601,895.89									
山林	280,034.31	0.00	280,034.31									
宅地	44,927.87	0.00	44,927.87									
雑種地	27,926.04	0.00	27,926.04									
原野	137,700.56	0.00	137,700.56									
池沼	4,172.07	0.00	4,172.07									
その他	107,240.04	△ 105.00	107,135.04									
総 合 計	2,196,890.56	△ 220.13	2,196,670.43	17,632.54	△ 215.10	17,417.44	260,178.01	△ 583.40	259,594.61	277,810.55	△ 798.50	277,012.05



山 林

土地の権利の区分	面 積(m <sup>2</sup> )			立木の推定蓄積量(m <sup>3</sup> )		
	前年度末現在高	決算年度中 増 減 高	決算年度末 現 在 高	前年度末現在高	決算年度中 増 減 高	決算年度末 現 在 高
所 有	280,034.31	0.00	280,034.31	55.00	0.00	55.00
分 収	1,328,200.00	0.00	1,328,200.00	16,159.00	0.00	16,159.00
その他の権限によるもの	0.00	0.00	0.00	0.00	0.00	0.00
合 計	1,608,234.31	0.00	1,608,234.31	16,214.00	0.00	16,214.00

南アルプス市出資金・出捐金一覧表

(単位:千円)

番号	関 係 機 関 団 体	前年度末現在高	決算年度中増減高	決算年度末現在高
1	公益社団法人山梨県青果物経営安定基金協会基金出捐金	50	0	50
2	公益社団法人山梨県青果物経営安定基金協会基金積立金	4,980	0	4,980
3	山梨県農業信用基金協会基金出資金	25,960	0	25,960
4	公益社団法人山梨県畜産協会畜産物価格補償業務運営基金出資金	940	0	940
5	公益社団法人山梨県畜産協会家畜畜産物衛生指導業務運営基金出資金	610	0	610
6	公益社団法人山梨県畜産協会肉用子牛価格安定業務運営基金出資金	500	0	500
7	公益社団法人山梨県農業振興公社基金出資金	7,815	0	7,815
8	中央森林組合出資金	1,562	0	1,562
9	公益社団法人山梨県農業用廃プラスチック処理センター出捐金	1,665	0	1,665
10	山梨県信用保証協会出捐金	12,090	0	12,090
11	山梨県信用保証協会寄託金	13,600	0	13,600
12	一般財団法人桃源文化振興協会出捐金	10,000	0	10,000
13	白根ケーブルネットワーク株式会社出資金	80,000	0	80,000
14	公益財団法人やまなし産業支援機構出捐金	37,037	0	37,037
15	公益社団法人山梨県緑化推進機構基金出捐金	7,346	0	7,346
16	公益財団法人山梨県暴力追放運動推進センター出捐金	7,449	0	7,449
17	更生保護法人山梨県更生保護協会基金出捐金	2,926	0	2,926
18	社会福祉法人山梨県社会福祉協議会出捐金	1,499	0	1,499
19	財団法人山梨県環境整備事業団出捐金	406	0	406
20	山梨県下水道公社出捐金	5,000	0	5,000
21	一般財団法人山梨県地場産業センター出捐金	452	0	452
22	財団法人砂防フロンティア整備推進機構出捐金	200	0	200
23	財団法人山梨県臓器移植推進財団出捐金	692	0	692
24	公益財団法人南アルプス市スポーツ協会出捐金	30,000	0	30,000
25	財団法人地域活性化センター出捐金	1,260	0	1,260
26	株式会社南アルプスプロデュース出資金	30,000	0	30,000
	合 計	284,039	0	284,039

令和4年度 主要備品 一覧表

区 分		前年度末 現在高	決算年度中		決算年度末 現在高
			増	減	
調度品類	机類	4			4
	卓子類	2			2
		2			2
	台類	0			0
		13			13
		2			2
		1			1
		6			6
		2			2
		1			1
		1			1
		2			2
	いす類	2			2
		4			4
		11			11
	棚(戸棚)類	96			96
		9			9
		1			1
		5			5
		0			0
	保管庫類	2			2
		8			8
		2			2
	室内用品類	1			1
		1			1
		1			1
		1			1
	光熱機器類	1			1
		23			23
		1			1
繊維・皮革製品類	一般用品類	6			6
		5			5
		9			9
		1			1
		1			1
事務用品類	一般用品類	1			1
		8			8
	計算機器類	1			1
		13			13

区 分		前年度末 現在高	決算年度中		決算年度末 現在高
			増	減	
	印刷・複写製本機器類	3			3
		9			9
		5			5
	OA機器類	32			32
		2			2
		1			1
		11	2		13
計量器類	一般計器類	0			0
	時間計器類	1			1
	気象計器類	1			1
		1			1
	保健体育計器類	1			1
	水質分析濃度測定機器類	2			2
車両類	一般車両類	6	1	1	6
		6			6
		5			5
		12		2	10
		1			1
		29	1	2	28
		3			3
	救急・消防車類	9	1		10
		37	3		40
		60			60
		2			2
		12		1	11
	諸車両	4			4
機械器具類	一般機械器具類	15			15
		3			3
		10			10
	動力機器類	8			8
		6			6
		3			3
	電気機器類	1			1
		3			3
		1			1
		1			1
	工作機器類	5			5
	土木機器類	1			1
	農林畜産機器等	1			1
	消火・救急機器具	1			1
		7			7

区	分	前年度末 現在高	決算年度中		決算年度末 現在高
			増	減	
	救出用品	2			2
	防護服	11			11
	その他の消火・救急機器	18	1		19
光学通信視聴覚機器類	照明機器類	0			0
	舞台照明器	0			0
	光学機器類	0			0
	映写機	0			0
	望遠鏡	1			1
	天体望遠鏡	1			1
	プロジェクター	16			16
	その他の光学機器	9			9
	写真撮影機器類	6			6
	撮影機	6			6
	レンズ	2			2
	その他の写真撮影機器	1			1
	通信機器類	10			10
	無線機	10			10
	有線電話機	1			1
	その他の通信機器	25			25
	音響機器類	3			3
	テレビ	3			3
	録画機	5			5
	マイクフォン	1			1
	AV調整卓	15			15
	ミキサー	2			2
	会議システム	2			2
	その他の音響機器	15			15
	視聴覚機器類	1			1
	教材用装置	1			1
	その他の視聴覚機器	23		1	22
医療用機器類	検査機器類	0	1		1
	視力検査器	0	1		1
	その他の検査機器	2			2
	治療機器類	6			6
	その他の治療機器	6			6
	消毒機器類	0			0
	滅菌器	0			0
	消毒器	1			1
	その他の消毒機器	1			1
厨房調理機器類	かま・容器類	9			9
	かま	9			9
	自動炊飯器	5			5
	ハイザー	0			0
	その他のかま・容器機器	1			1
	調理機器類	4			4
	皮はぎ器	4			4
	野菜裁断機	3			3
	揚げ物機	1			1
	オープン	15			15
	瞬間湯沸し器	2			2
	その他の調理機器	17			17

区	分	前年度末 現在高	決算年度中		決算年度末 現在高
			増	減	
	洗浄・消毒貯蓄機器類	13	1		14
	食器洗浄機	13	1		14
	食器消毒機	34			34
	冷蔵庫	15			15
	食器乾燥機	0			0
	洗米機	2			2
	温蔵庫	2			2
	冷凍庫	3			3
	冷凍冷蔵庫	12			12
	その他の洗浄・消毒貯蓄機器	92	2		94
音楽用品	一般用品類	3			3
	その他の一般用品	3			3
	けん盤楽器類	40			40
	ピアノ	40			40
	電子オルガン	0			0
	その他のけん盤楽器	1			1
	弦楽器類	0			0
	ハーブ	0			0
	木管楽器類	1			1
	オーボエ	1			1
	その他の木管楽器	11			11
	金管楽器類	1			1
	ホルン	1			1
	その他の金管楽器	4			4
	打楽器類	8			8
	その他の打楽器	8			8
運動用具類	一般用具類	1			1
	審判台	1			1
	スコアボード	1			1
	その他の一般用具	2			2
	トレーニング用具類	7			7
	レックスプレスマシン	7			7
	その他のトレーニング用具	18			18
	球技用具類	2			2
	バックネット	2			2
	サッカーゴール	5			5
	バスケットゴール	4			4
	その他の球技用具	3			3
	陸上用具類	4			4
	高跳び用具	4			4
	円盤	1			1
	高度計	2			2
	その他の陸上用具	11			11
児童保育用品類	遊具・玩具類	1			1
	すべり台	1			1
	ブランコ	1			1
	ジャングル	2			2
	鉄棒	2			2
	登棒	3			3
	その他の遊具・玩具	10			10
	児童教材	1			1
	その他の児童教材	1			1
図書美術品類	図書プリント類	1			1
	その他の図書プリント	1			1

区 分		前年度末 現在高	決算年度中		決算年度末 現在高	
			増	減		
	書画類	絵画(額)	7		7	
		その他の書画	1		1	
	彫塑類	ブロンズ	2		2	
雑品類	冠婚葬祭用品類	その他の冠婚葬祭用品	0		0	
	雑具類	組立式倉庫	7		7	
		ふるおけ	5		5	
		ボート	1		1	
		パーティーションベース	1		1	
		着ぐるみ	1		1	
		その他の雑具	6		6	
	合 計		1,160	13	7	1,166

令和4年度末 貸付金

単位:円

区分	前年度末残高	決算年度中増減高	決算年度末現在高	摘要
農林業6次化ネットワーク拠点整備事業貸付金	550,000,000	0	550,000,000	

令和4年度末 南アルプス市基金運用状況調書(土地分含む)

単位:円

基金区分		前年度末	増減額	現年度末	摘要		
一括運用基金	財政調整基金	4,223,325,023	5,676,629	4,229,001,652			
	減債基金	2,997,998,614	3,187,316	3,001,185,930			
	公共施設整備等事業基金	5,984,733,308	116,292,657	6,101,025,965			
	地域振興基金	3,124,148,700	△ 366,731,391	2,757,417,309			
	地域福祉基金	1,037,549,185	0	1,037,549,185			
	子ども若者ささえ愛基金	49,105,578	△ 223,547	48,882,031			
	介護保険給付費支払準備基金	754,927,262	153,443,216	908,370,478			
	国民健康保険財政調整基金	890,705,753	164,150,000	1,054,855,753			
	温泉給湯事業財政調整基金	4,339,534	△ 494,387	3,845,147			
	山梨県北岳山荘財政調整基金	16,175	17	16,192			
	中山間ふるさと・水と土保全対策基金	22,926,700	24,374	22,951,074			
	甲西工業団地施設整備等事業基金	27,589,284	29,331	27,618,615			
	芦安農業集落排水事業特別会計財政調整基金	4,760,816	5,061	4,765,877			
	小林愛則育英奨学基金	14,637,151	△ 684,439	13,952,712			
	南アルプスクラインガルテン基金	43,869,119	3,831,710	47,700,829			
	集積農地管理基金	23,087,420	24,546	23,111,966			
	森林管理基金	22,204,654	6,838,767	29,043,421			
	南アルプス市奨学基金	13,100,000	0	13,100,000			
	企業立地推進基金	51,896,759	10,256,404	62,153,163			
	過疎地域持続的発展基金	242,440,260	22,576,636	265,016,896			
自然エネルギー導入促進基金	4,611,450	4,902	4,616,352				
南アルプスIC周辺開発整備基金	1,001,797,361	△ 175,028,941	826,768,420				
計	20,539,770,106	△ 56,821,139	20,482,948,967				
資金の状況	現金	15,039,770,106	△ 956,821,139	14,082,948,967			
	(うち繰替運用分)	2,000,000,000	△ 1,000,000,000	1,000,000,000			
	有価証券	5,500,000,000	900,000,000	6,400,000,000			
	計	20,539,770,106	△ 56,821,139	20,482,948,967			
単独運用基金	基金別残高	土地開発基金	現金	266,546,538	565,675,897	832,222,435	
			貸付金	565,270,000	△ 565,270,000	0	
			土地保有分(面積)	58,041.70	0.00	58,041.70	(単位:㎡)
			土地保有分(土地価格)	241,522,820	0	241,522,820	
	農業振興資金貸付基金	現金	49,327,665	△ 1,958,494	47,369,171		
		貸付金	6,006,000	1,974,000	7,980,000		
	春仙美術資料取得基金	現金	4,855,300	2,427	4,857,727		
		物品	32,469,805	0	32,469,805		
	資金の状況	現金	320,729,503	563,719,830	884,449,333		
		その他	845,268,625	△ 563,296,000	281,972,625		
計		1,165,998,128	423,830	1,166,421,958			
計	現金	15,360,499,609	△ 393,101,309	14,967,398,300			
	有価証券	5,500,000,000	900,000,000	6,400,000,000			
	その他	845,268,625	△ 563,296,000	281,972,625			
合計	21,705,768,234	△ 56,397,309	21,649,370,925				

# 企業会計

## 目 次

	頁
南アルプス市水道事業会計	
1 令和4年度 南アルプス市水道事業会計決算書	192
1 令和4年度 南アルプス市水道事業会計決算報告書	193
2 令和4年度 南アルプス市水道事業会計損益計算書	195
3 令和4年度 南アルプス市水道事業会計剰余金計算書	196
4 令和4年度 南アルプス市水道事業会計剰余金処分計算書(案)	197
5 令和4年度 南アルプス市水道事業会計貸借対照表	198
6 注記表	200
2 令和4年度 南アルプス市水道事業報告書	201
1 概況	201
2 工事	202
3 業務	202
4 会計	203
5 その他	204
3 令和4年度 南アルプス市水道事業会計決算附属書類	205
1 令和4年度 南アルプス市水道事業会計継続費繰越計算書	206
2 令和4年度 南アルプス市水道事業会計予算繰越計算書	207
3 令和4年度 南アルプス市水道事業会計キャッシュ・フロー計算書	208
4 令和4年度 南アルプス市水道事業会計収益費用明細書	209
5 令和4年度 南アルプス市水道事業会計資本的収支明細書	213
6 固定資産明細書	214
7 企業債明細書	215
南アルプス市下水道事業会計	
1 令和4年度 南アルプス市下水道事業会計決算書	216
1 令和4年度 南アルプス市下水道事業会計決算報告書	217
2 令和4年度 南アルプス市下水道事業会計損益計算書	219
3 令和4年度 南アルプス市下水道事業会計剰余金計算書	220
4 令和4年度 南アルプス市下水道事業会計欠損金処理計算書	221
5 令和4年度 南アルプス市下水道事業会計貸借対照表	222
6 注記表	224

	頁
2 令和4年度 南アルプス市下水道事業報告書	225
1 概況	225
2 工事	226
3 業務	227
4 会計	227
5 その他	228
3 令和4年度 南アルプス市下水道事業会計決算附属書類	229
1 令和4年度 南アルプス市下水道事業会計キャッシュ・フロー計算書	230
2 令和4年度 南アルプス市下水道事業会計収益費用明細書	231
3 令和4年度 南アルプス市下水道事業会計資本的収支明細書	233
4 固定資産明細書	234
5 企業債明細書	235
南アルプス市自動車運送事業会計	
1 令和4年度 南アルプス市自動車運送事業会計決算書	239
1 令和4年度 南アルプス市自動車運送事業会計決算報告書	240
2 令和4年度 南アルプス市自動車運送事業会計損益計算書	242
3 令和4年度 南アルプス市自動車運送事業会計欠損金計算書	243
4 令和4年度 南アルプス市自動車運送事業会計欠損金処理計算書	244
5 令和4年度 南アルプス市自動車運送事業会計貸借対照表	245
6 注記表	247
2 令和4年度 南アルプス市自動車運送事業報告書	248
1 概況	248
2 業務	249
3 令和4年度 南アルプス市自動車運送事業会計決算附属書類	250
1 令和4年度 南アルプス市自動車運送事業会計キャッシュ・フロー計算書	251
2 令和4年度 南アルプス市自動車運送事業会計収益費用明細書	252
3 令和4年度 南アルプス市自動車運送事業会計資本的収支明細書	254
4 固定資産明細書	255

令和4年度

南アルプス市水道事業会計決算書



令和4年度 南アルプス市

水道事業会計決算報告書

(1)収益的収入及び支出

収 入

区 分	予 算 額		
	当 初 予 算 額	補 正 予 算 額	地方公営企業法第24条第3項の規定による支出額に係る財源充当額
第1款 水道事業収益	1,517,481,000	0	0
第1項 営業収益	1,348,187,000	0	0
第2項 営業外収益	169,294,000	0	0
第3項 特別利益	0	0	0

[単位：円]

合 計	決 算 額	予 算 額 に 比 べ 決 算 額 の 増 減	備 考 (うち、仮受消費税及び地方消費税)
1,348,187,000	1,412,045,898	63,858,898	(125,362,652)
169,294,000	159,523,061	△ 9,770,939	(4,857)
0	0	0	0

支 出

区 分	予 算				
	当 初 予 算 額	補 正 予 算 額	予 備 費 支 出 額	流 用 増 減 額	地方公営企業法第24条第3項の規定による支出額
第1款 水道事業費用	1,329,490,000	17,656,000	0	0	0
第1項 営業費用	1,249,926,000	20,128,000	0	△ 22,844,000	0
第2項 営業外費用	76,563,000	△ 2,472,000	0	22,844,000	0
第3項 特別損失	2,001,000	0	0	0	0
第9項 予備費	1,000,000	0	0	0	0

[単位：円]

額			決 算 額	地方公営企業法第26条第2項の規定による繰越額	不 用 額	備 考 (うち、仮払消費税及び地方消費税)
小 計	地方公営企業法第26条第2項の規定による繰越額	合 計				
1,347,146,000	15,400,000	1,362,546,000	1,337,335,274	605,000	24,605,726	(41,414,680)
1,247,210,000	15,400,000	1,262,610,000	1,209,622,079	605,000	52,382,921	(41,364,654)
96,935,000	0	96,935,000	126,471,909	0	△ 29,536,909	
2,001,000	0	2,001,000	1,241,286	0	759,714	(50,026)
1,000,000	0	1,000,000	0	0	1,000,000	

(2)資本的収入及び支出

収 入

[単位：円]

区 分	予 算			
	当初予算額	補正予算額	小 計	地方公営企業法第26条の規定による繰越額に係る財源充当額
第1款 資本的収入	839,032,000	0	839,032,000	0
第1項 企業債	400,000,000	0	400,000,000	0
第2項 工事負担金	154,005,000	0	154,005,000	0
第3項 出 資 金	80,025,000	0	80,025,000	0
第4項 補 助 金	205,002,000	0	205,002,000	0
第5項 固 定 資 産 金 売却代金	0	0	0	0

額	継続費通次繰越額に係る財源充当額	合 計	決 算 額	予 算 額 に 比 べ ば 予 決 算 額 の 増 減	備 考 (うち、仮受消費税及び地方消費税)
	2,156,000	841,188,000	620,536,451	△ 220,651,549	(119,425)
	0	400,000,000	239,000,000	△ 161,000,000	
	0	154,005,000	131,824,000	△ 22,181,000	
	2,156,000	82,181,000	65,675,000	△ 16,506,000	
	0	205,002,000	182,723,776	△ 22,278,224	
	0	0	1,313,675	1,313,675	(119,425)

支 出

[単位：円]

区 分	予 算 額					
	当初予算額	補正予算額	流用増減額	小 計	地方公営企業法第26条の規定による繰越額	継続費通次繰越額
第1款 資本的支出	1,574,373,000	8,054,000	0	1,582,427,000	85,844,000	19,906,000
第1項 建設改良費	1,252,415,000	8,054,000	0	1,260,469,000	85,844,000	19,906,000
第2項 企 業 債 還 債 金	321,958,000	0	0	321,958,000	0	0

合 計	決 算 額	翌 年 度 繰 越 額			不 用 額	備 考 (うち、仮払消費税及び地方消費税)
		地方公営企業法第26条の規定による繰越額	継続費通次繰越額	合 計		
1,688,177,000	1,392,097,135	119,075,000	96,756,000	215,831,000	80,248,865	(91,682,130)
1,366,219,000	1,070,139,818	119,075,000	96,756,000	215,831,000	80,248,182	(91,682,130)
321,958,000	321,957,317	0	0	0	683	

資本的収入額(翌年度へ繰り越される支出の財源に充当する額7,179,700円を除く。)が資本的支出額に不足する額778,740,384円は、当年度分消費税及び地方消費税資本的収支調整額62,024,438円、過年度分損益勘定留保資金85,789円、当年度分損益勘定留保資金453,457,233円及び減債積立金263,172,924円で補てんした。

# 令和4年度 南アルプス市水道事業会計損益計算書

(令和4年4月1日から令和5年3月31日まで)

[単位：円]

1 営業収益			
(1) 給水収益	1,190,775,881		
(2) 受託工事収益	0		
(3) 加 入 金	62,250,000		
(4) 他会計負担金	13,207,040		
(5) その他の営業収益	<u>20,450,325</u>	<u>1,286,683,246</u>	
2 営業費用			
(1) 原水及び浄水費	256,197,528		
(2) 配 水 費	56,033,826		
(3) 給 水 費	68,254,700		
(4) 受託工事費	10,720,000		
(5) 業 務 費	72,574,134		
(6) 総 係 費	141,372,895		
(7) 減価償却費	562,538,363		
(8) 資産減耗費	565,979		
(9) その他営業費用	<u>0</u>	<u>1,168,257,425</u>	
営業利益			<u>118,425,821</u>
3 営業外収益			
(1) 受取利息	288,078		
(2) 他会計補助金	22,090,989		
(3) 他会計負担金	27,323,332		
(4) 長期前受金戻入	109,647,109		
(5) 雑 収 益	<u>169,386</u>	<u>159,518,894</u>	
4 営業外費用			
(1) 支払利息	70,585,898		
(2) 雑 支 出	<u>33,992,149</u>	<u>104,578,047</u>	<u>54,940,847</u>
経常利益			<u>173,366,668</u>
5 特別利益			
(1) 固定資産売却益	0		
(2) 過年度損益修正益	<u>0</u>	<u>0</u>	
6 特別損失			
(1) 固定資産売却損	0		
(2) 災害による損失	0		
(3) 過年度損益修正損	1,191,260		
(4) その他特別損失	<u>0</u>	<u>1,191,260</u>	<u>△ 1,191,260</u>
当年度純利益			<u>172,175,408</u>
前年度繰越利益剰余金			<u>1,477,366,271</u>
当年度未処分利益剰余金変動額			<u>263,172,924</u>
当年度未処分利益剰余金			<u>1,912,714,603</u>

令和4年度 南アルプス市

(令和4年4月1日から)

	資 本 金				
	自 己 資 本 金	資 本 剰 余 金			
		受 贈 財 産 価 値	工 事 負 担 金	国 庫 補 助 金	県 補 助 金
前年度末残高	6,685,295,796	26,094,577	0	13,562,262	0
前年度処分類	0	0	0	0	0
議会の議決による処分	0	0	0	0	0
減債積立金の積立	0	0	0	0	0
建設改良積立金の積立	0	0	0	0	0
処分後残高	6,685,295,796	26,094,577	0	13,562,262	0
当年度変動額	186,473,172	0	0	0	0
企業債の発行	0	0	0	0	0
企業債の償還	0	0	0	0	0
減債積立金からの組入	0	0	0	0	0
建設改良積立金からの組入	0	0	0	0	0
出資金の受入	65,675,000	0	0	0	0
工事負担金の受入	0	0	0	0	0
国庫補助金の受入	0	0	0	0	0
県補助金の受入	0	0	0	0	0
他会計補助金の受入	0	0	0	0	0
その他資本剰余金の受入	0	0	0	0	0
固有資本金の引継	120,798,172	0	0	0	0
受贈財産の受入	0	0	0	0	0
当年度減利益	0	0	0	0	0
当年度末残高	6,871,768,968	26,094,577	0	13,562,262	0

水道事業会計剰余金計算書

(令和5年3月31日まで)

[単位：円]

剰 余 金	利 益 剰 余 金						資 本 合 計
	他 補 助 金 計	そ の 他 資 本 剰 余 金 合 計	資 本 剰 余 金 計	減 債 積 立 金	建 設 改 良 未 利 益 剰 余 金 計	分 配 利 益 剰 余 金 計	
0	0	39,656,839	645,579,956	705,548,114	1,674,861,493	3,025,989,563	9,750,942,196
0	0	0	197,495,222	0	△ 197,495,222	0	0
0	0	0	197,495,222	0	△ 197,495,222	0	0
0	0	0	197,495,222	0	△ 197,495,222	0	0
0	0	0	0	0	0	0	0
0	0	39,656,839	843,075,178	705,548,114	1,477,366,271	3,025,989,563	9,750,942,196
1,165,212	0	1,165,212	△ 263,172,924	7,406,876	435,348,332	179,582,284	367,220,668
0	0	0	0	0	0	0	0
0	0	0	0	0	0	0	0
0	0	0	△ 263,172,924	0	263,172,924	0	0
0	0	0	0	7,406,876	0	7,406,876	7,406,876
0	0	0	0	0	0	0	65,675,000
0	0	0	0	0	0	0	0
0	0	0	0	0	0	0	0
0	0	0	0	0	0	0	0
1,165,212	0	1,165,212	0	0	0	0	1,165,212
0	0	0	0	0	0	0	0
0	0	0	0	0	0	0	120,798,172
0	0	0	0	0	0	0	0
0	0	0	0	0	172,175,406	172,175,406	172,175,406
1,165,212	0	40,822,051	579,902,254	712,954,990	1,912,714,603	3,205,571,847	10,118,162,866

令和4年度 南アルプス市水道事業会計剰余金処分計算書(案)

[単位：円]

	資 本 金	資 本 剰 余 金	未 処 分 利 益 剰 余 金
	自 己 資 本 金		
当年度末残高	6,871,768,968	40,822,051	1,912,714,603
議会の議決による処分類	0	0	△ 172,175,408
減債積立金の積立	0	0	△ 172,175,408
建設改良積立金の積立	0	0	0
処分後残高	6,871,768,968	40,822,051	(繰越利益金) 1,740,539,195

# 令和4年度 南アルプス市水道事業会計貸借対照表

(令和5年3月31日)

[単位：円]

## 資産の部

1 固定資産			
(1) 有形固定資産			
(イ) 土地		473,047,772	
(ロ) 建物	1,534,609,305		
減価償却累計額	△ 599,006,945	935,602,360	
(ハ) 構築物	21,292,575,923		
減価償却累計額	△ 8,537,090,321	12,755,485,602	
(ニ) 機械及び装置	3,774,886,688		
減価償却累計額	△ 2,537,753,302	1,237,133,386	
(ホ) 車両及び運搬具	43,336,956		
減価償却累計額	△ 36,759,977	6,576,979	
(ヘ) 工具・器具及び備品	101,233,314		
減価償却累計額	△ 72,424,253	28,809,061	
(ト) リース資産	0		
減価償却累計額	△ 0	0	
(チ) 建設仮勘定		1,765,916,782	
有形固定資産合計		17,202,571,942	
固定資産合計			17,202,571,942
2 流動資産			
(1) 現金及び預金		1,896,409,962	
(2) 未収金	349,563,850		
貸倒引当金	△ 1,878,682	347,685,168	
(3) 貯蔵品		16,357,076	
(4) 前払金		39,020,000	
(5) その他流動資産		0	
流動資産合計			2,299,472,206
資産合計			19,502,044,148

[単位：円]

## 負債の部

3 固定負債			
(1) 企業債			
(イ) 建設改良等の財源に充てるための企業債		4,779,020,416	
(ロ) その他の企業債		2,040,000	
企業債合計			4,781,060,416
(2) 引当金			
(イ) 修繕引当金		204,006,685	
(ロ) 特別修繕引当金		60,000,000	
(ハ) 退職給付引当金		122,983,134	
引当金合計			386,989,819
(3) リース債務			0
固定負債合計			5,168,050,235
4 流動負債			
(1) 企業債			
(イ) 建設改良等の財源に充てるための企業債		312,614,432	
(ロ) その他の企業債		340,000	
企業債合計			312,954,432
(2) 引当金			
(イ) 修繕引当金		0	
(ロ) 特別修繕引当金		0	
(ハ) 退職給付引当金		3,466,492	
(ニ) 賞与引当金		18,039,000	
引当金合計			21,505,492
(3) リース債務			0
(4) 一時借入金			0
(5) 未払金			381,320,199
(6) 前受金			147,025
(7) その他流動負債			7,759,052
流動負債合計			723,686,200
5 繰延収益			
(1) 長期前受金		5,095,169,571	
(2) 長期前受金収益化累計額		△ 1,603,024,724	
繰延収益合計			3,492,144,847
負債合計			9,383,881,282

[単位：円]

## 資本の部

6 資 本 金			
(1) 自 己 資 本 金			
(イ) 固 有 資 本 金	3,447,266,267		
(ロ) 繰 入 資 本 金	1,544,096,000		
(ハ) 組 入 資 本 金	1,880,406,701		
自 己 資 本 金 合 計		6,871,768,968	
資 本 金 合 計			6,871,768,968
7 剰 余 金			
(1) 資 本 剰 余 金			
(イ) 受 贈 財 産 評 価 額	26,094,577		
(ロ) 工 事 負 担 金	0		
(ハ) 国 庫 補 助 金	13,562,262		
(ニ) 県 補 助 金	0		
(ホ) 他 会 計 補 助 金	1,165,212		
(ヘ) そ の 他 資 本 剰 余 金	0		
資 本 剰 余 金 合 計		40,822,051	
(2) 利 益 剰 余 金			
(イ) 減 債 積 立 金	579,902,254		
(ロ) 建 設 改 良 積 立 金	712,954,990		
(ハ) そ の 他 未 処 分 利 益 剰 余 金	1,190,610,870		
(ニ) 前 年 度 繰 越 利 益 剰 余 金	549,928,325		
(ホ) 繰 越 利 益 剰 余 金	0		
(ヘ) 当 年 度 未 処 分 利 益 剰 余 金	172,175,408		
利 益 剰 余 金 合 計		3,205,571,847	
剰 余 金 合 計			3,246,393,898
資 本 合 計			10,118,162,866
負 債 資 本 合 計			19,502,044,148

# 注 記 表

## I. 重要な会計方針に係る事項に関する注記

### 1 資産の評価基準及び評価方法

たな卸資産は、事業用の材料で、重要性に乏しいので、低価法によらず個別法とする。

### 2 固定資産の減価償却の方法

#### (1) 有形固定資産

・ 減価償却の方法 … 定額法

・ 主な耐用年数

建	物	…	15	～	50	年	
構	築	物	…	10	～	60	年
機	械	及	…	8	～	20	年
車	両	及	…	4	～	6	年
工	具	・	…	4	～	15	年
器	具	及					
備	品						

#### (2) 無形固定資産

・ 減価償却の方法 … 定額法

### 3 引当金の計上方法

#### (1) 退職給付引当金

職員の退職手当の支給に備えるため、当年度の退職手当の期末要支給額に相当する金額を計上している。

なお、会計基準変更時差異額については、当年度から職員の退職までの平均残余勤務年数(15年)にわたり、均等額を費用処理している。

#### (2) 賞与引当金

職員の期末・勤勉手当並びに期末・勤勉手当に係る法定福利費の支出に備えるため、当年度末における支出見込額に基づき、当年度の負担に属する額(12月から3月までの4か月分)を計上している。

#### (3) 貸倒引当金

債権の不納欠損による損失に備えるため、実績率等による回収不能見込額を計上している。

#### (4) 特別修繕引当金

庁舎修繕に係る支出に備えるため、その支出見積額を各事業年度ごとに平準化した額を計上している。

### 4 その他会計に関する書類の作成のための基本となる重要な事項

#### (1) 消費税等の会計処理

消費税及び地方消費税の会計処理は税抜方式によっている。

## II. 貸借対照表に関する注記

### 1 企業債の償還に係る他会計の負担

貸借対照表に計上されている企業債(当該事業年度の末日の翌日から起算して1年以内に償還予定のものも含む)のうち、他会計負担額は、旧櫛形・甲西簡水分元金償還金の1/4、旧白根簡水分元金償還金の1/2及び旧芦安簡水分元金償還金全額相当にあたる698,970,000円である。

## III. リース契約により使用する固定資産

### 1 リース取引の処理方法

リース料総額が300万円以上のファイナンス・リース取引については、通常の売買取引に係る方法に準じた会計処理を行っている。

リース料総額が300万円未満のファイナンス・リース取引については、通常の賃貸借取引に係る方法に準じた会計処理を行っている。

中小規模の地方公営企業の特例により、所有権移転外ファイナンス・リース取引については、通常の賃貸借取引に係る方法に準じた会計処理を行っている。

### 2 リース資産に係る経過措置

リース取引開始日が平成26年3月31日以前のリース取引については、引き続き通常の賃貸借取引に係る方法に準じた会計処理を行っている。

### 3 当年度末の所有権移転外ファイナンス・リース取引に係る未経過リース料相当額

1年内	10,402,680	円
1年超	23,194,720	円
計	33,597,400	円

## IV. その他

### 1 修繕引当金の取崩し

当年度において、修繕引当金 1,890,000円を取り崩した。

### 2 退職給付引当金の取崩し

当年度において、退職手当として 195,066円を支給することとなったため、退職給付引当金 195,066円を取り崩した。

### 3 賞与引当金の取崩し

当年度において、期末手当及び勤勉手当、並びに期末手当及び勤勉手当に係る法定福利費として、52,641,566円を支出することとなったため、賞与引当金 19,121,000円を取り崩した。

### 4 貸倒引当金の取崩し

当年度において、不納欠損処分に係るものとして、貸倒引当金 335,978円を取り崩した。



# 令和4年度 南アルプス市水道事業報告書

## 1 概況

### (1) 総括事項

水道事業は、清浄にして豊富低廉な水道水の供給を図り、もって公衆衛生の向上と生活環境の改善とに寄与し、市民の生活に欠かすことのできないライフラインとして重要な役割を果たしています。

水道事業の運営については、多くの施設が更新時期を迎え、人口減少社会の到来による水使用量の減少、社会経済情報の変化等に対応できるように長期的な視野に立った水道事業運営が求められる中で、運営基盤の強化を図りつつ、安心・安定給水の確保を推進することで、市民の皆様にも安全でおいしい水道水の給水サービスに努めております。

今年度は芦安簡易水道事業を経営統合し、新たに策定した「南アルプス市水道ビジョン2022」及び「南アルプス市水道事業経営戦略」に基づき、時代に即応した健全経営に取り組んでいる状況であります。

水道水の供給については、一般家庭における有収水量及び給水収益は伸び悩みをみせる傾向にあり、収益及び投資費用の双方に年々厳しさを増してきております。

主要事業としては、令和3年度から着手した駒場浄水場内配水池改修工事において、既設浄水池の取り壊し等を行い、令和5年度中に完成する予定です。また御勅使川取水施設の改修に伴う詳細設計を終え、令和5年度から工事を行う予定です。管路については、駒場浄水場系の管路更新工事等により老朽管の更新及び耐震化を進めました。

今後も、引き続き「南アルプス市水道ビジョン2022」及び「南アルプス市水道事業経営戦略」に基づき、市民の皆様にも更なる安全な水道水を安定的に供給し、安心して暮らせるまちづくりに貢献できるよう、健全経営に取り組んでいきます。

### [給水状況]

令和4年度末の給水状況については、芦安簡易水道の統合もあり、給水戸数29,536戸、給水人口71,133人で、対前年度比では給水戸数は433戸、1.49%の増、給水人口は285人、0.40%の増となりました。

水道利用状況については、総配水量10,647,099㎡、有収水量8,338,249㎡で、対前年度比では総配水量は36,268㎡、0.34%の増、有収水量は15,616㎡、0.19%の減となりました。

### [経営状況]

令和4年度の営業収益は、1,286,683,246円で、対前年度比では466,896円、0.04%の増となりました。このうち給水収益については、1,190,775,881円で、対前年度比では640,556円、0.05%の増となりました。加入金は62,250,000円で、対前年度比では2,910,000円の減、他会計負担金については、13,207,040円で、対前年度比では755,140円の増、その他の営業収益は20,450,325円で、対前年度比では1,981,200円の増となりました。

また、営業外収益は159,518,894円で、対前年度比では30,809,580円の増となり、総事業収入は1,446,202,140円で、対前年度比では23,979,346円、1.69%の増となりました。

費用については、総事業費は1,274,026,732円となり、対前年度比では、49,299,160円、4.03%の増となりました。

結果、事業収入と事業費の差額である当年度純利益は172,175,408円となりました。

資本的収支については、資本的収入620,536,451円、資本的支出1,392,097,135円で、そのうち建設改良事業費1,070,139,818円、企業債償還金321,957,317円となりました。収入に対し不足する額778,740,384円は、当年度分消費税及び地方消費税資本的収支調整額62,024,438円、過年度分損益勘定留保資金85,789円、当年度分損益勘定留保資金453,457,233円、並びに減債積立金263,172,924円で補てんいたしました。

### [建設改良工事]

令和4年度の建設改良工事については、水源・配水池の施設関連では、駒場浄水場改修工事の他、機械及び器具等の更新に伴う取替工事等(15本)を実施しました。管路関連では、老朽管の布設替工事等(5本)、公共下水道事業に伴う給配水管布設替工事(21本)、道路改良工事に伴う配水管布設替工事(1本)を実施しました。

当年度の水道管布設総延長は、布設替5,550mとなりました。そのうち解消された石綿管は263mで、残延長は14,995mとなりました。

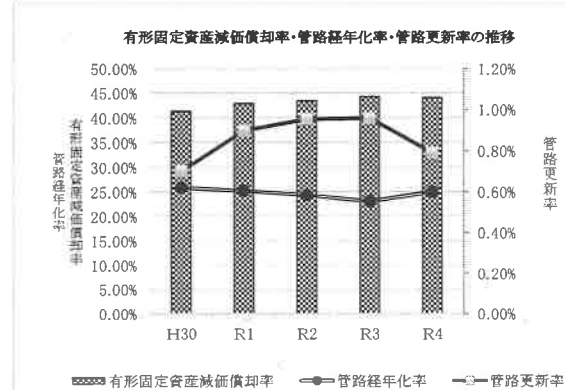
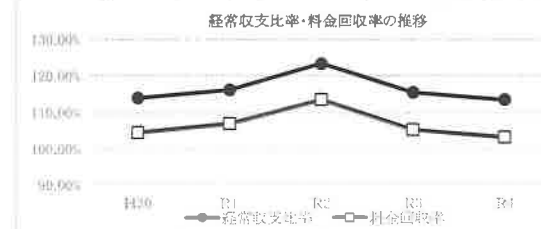
## (2) 経営指標に関する事項

令和4年度の決算における経営成績について、経営の健全性を示す経常収支比率は、維持管理費等の増加による費用の増加により前年度比1.99%減の113.62%となりましたが、健全経営の水準とされる100%を上回っています。また、料金水準の妥当性を示す料金回収率は、前年度比2.00%減の103.32%となりましたが、事業に必要な費用を給水収益で賄えている状況とされる100%を上回っています。

一方、償却対象資産の減価償却の状況を示す有形固定資産減価償却率は、前年度比0.24%減の44.05%、法定耐用年数を経過した管路延長の割合を示す管路経年化率は、前年度比1.97%増の25.05%と施設の老朽化が進んでいるのに対して、当該年度に更新した管路延長の割合を示す管路更新率は前年度比0.17%減の0.79%に留まっています。これは、人口径の基幹管路である駒場浄水場系管路の更新工事を優先した影響です。耐震性や長寿命化を含め、基幹管路及び病院や避難所へ給水する重要管路の更新を優先するなど、現在の経営状況を維持しつつ、引き続き計画的な施設更新・耐震化を行ってまいります。

### < 経営指標の推移 >

	H30	R1	R2	R3	R4
経常収支比率	114.12%	116.26%	123.42%	115.61%	113.62%
料金回収率	104.54%	107.00%	113.63%	105.32%	103.32%
有形固定資産減価償却率	41.31%	42.89%	43.38%	44.29%	44.05%
管路経年化率	25.87%	25.25%	24.38%	23.08%	25.05%
管路更新率	0.70%	0.90%	0.95%	0.96%	0.79%



(3) 議会議決事項

イ 議決事項

議案番号	件名	提出年月日	議決年月日
議案第72号	令和4年度 南アルプス市水道事業会計補正予算(第1号)	令和4年8月26日	令和4年9月22日
議案第75号	令和3年度 南アルプス市水道事業会計利益剰余金の処分について	令和4年8月26日	令和4年9月22日
認定第16号	令和3年度 南アルプス市水道事業会計決算の認定について	令和4年8月26日	令和4年9月22日
議案第104号	令和4年度 南アルプス市水道事業会計補正予算(第2号)	令和4年12月2日	令和4年12月22日
議案第9号	南アルプス市水道給水条例の一部改正について	令和5年2月24日	令和5年3月22日
議案第30号	令和5年度 南アルプス市水道事業会計予算	令和5年2月24日	令和5年3月22日

ロ 報告事項

番号	件名	提出年月日
-	令和3年度 南アルプス市水道事業会計 継続費及び予算繰越計算書(建設改良繰越・事故繰越)の報告について	令和4年5月27日

(4) 行政官庁認可事項

申請先	件名	協議(申請)年月日	同意(認可)年月日
山梨県知事	令和4年度起債(第1次分)協議	令和4年7月27日	令和4年8月26日

(5) 職員に関する事項

年度	職種						
	浄水管理	工務(上水道)	給排水(給水)	料金	局長総務・経理	会計年度	計
令和5年3月31日現在	6	4	5	0	11	1	27
令和4年3月31日現在	6	4	5	0	11	0	26
比較	0	0	0	0	0	1	1

2 工 事

(1) 建設改良工事の概要

1件 2,000万円以上 [税込 / 単位:円]

工事名	施工内容	金額	着工年月日	完成年月日
御勤使川取水施設改修詳細設計業務委託	詳細設計業務一式	38,357,000	令和3年6月25日	令和4年11月30日
八田浄水場取水施設建設工事(更新)	取水施設工事一式	33,000,000	令和3年10月1日	令和4年6月30日
有野配水池水位調整弁更新工事	水位調整弁更新工事一式	29,700,000	令和4年9月6日	令和5年3月10日
駒場浄水場系送水管更新工事(三宮神1工区)	DIP-GX φ300mm L= 352.7 m	35,930,400	令和4年8月4日	令和4年12月12日
駒場浄水場系送水管更新工事(三宮神2工区)	DIP-GX φ300mm L= 294.4 m	34,097,800	令和4年9月1日	令和5年2月8日
公共下水道事業に伴う給配水管布設替補償工事(飯野1工区)	HIVP-RR φ100mm L= 189.7 m HIVP-RR φ75mm L= 224.5 m	33,644,600	令和4年6月3日	令和4年12月15日
公共下水道事業に伴う給配水管布設替補償工事(統園1工区)	HIVP-RR φ100mm L= 303.5 m HIVP-RR φ50mm L= 18.0 m	20,617,300	令和4年7月21日	令和5年2月21日
公共下水道事業に伴う給配水管布設替補償工事(艘中佐5工区)	HIVP-RR φ100mm L= 133.5 m HIVP-RR φ75mm L= 209.7 m	20,904,400	令和4年9月15日	令和5年3月20日
公共下水道事業に伴う給配水管布設替補償工事(西新居1工区)	HIVP-RR φ100mm L= 330.9 m HIVP-RR φ75mm L= 135.3 m	28,394,300	令和4年7月21日	令和5年3月20日
県道桃南市之瀬線橋梁本復旧工事(上宮地工区)	舗装本復旧(県道) A= 2,278 m	20,097,000	令和4年10月19日	令和5年3月15日

3 業 務

(1) 業務量

事項	年度区分	令和4年度	令和3年度	対前年度比較		
				増減(△)	増減(△)率	
年度末給水人口	人	71,133	70,848	285	0.40%	
年度末給水区域内人口	人	71,434	71,154	280	0.39%	
普及率	%	99.58	99.57	0.01	-	
年度末給水戸数	戸	29,536	29,103	433	1.49%	
配水量	年間	m3	10,647,099	10,610,831	36,268	0.34%
	一月平均	m3	887,258	884,236	3,022	0.34%
	一日平均	m3	29,170	29,071	99	0.34%
有収水量	年間	m3	8,338,249	8,353,865	△ 15,616	△ 0.19%
	一月平均	m3	694,854	696,155	△ 1,301	△ 0.19%
	一日平均	m3	22,845	22,887	△ 42	△ 0.18%
一日最大配水量	m3	35,236	32,822	2,414	7.35%	
有収率	%	78.31	78.73	△ 0.42	-	

(税抜)

供給単価 = (給水収益) 1,190,775,881 / (有収水量) 8,338,249 = 142円.81銭

給水原価 = (経常費用 - (受託工事費 + 材料及び不用品売却原価 + 付帯工事費) - 長期前受金戻入) / (有収水量) = 1,152,468,363 / 8,338,249 = 138円.21銭

## (2) 事業収入に関する事項

[単位：円]

事項	年度区分		対前年度比較	
	令和4年度	令和3年度	増減(△)	増減(△)率
営業収益	1,286,683,246	1,286,216,350	466,896	0.04%
給水収益	1,190,775,881	1,190,135,325	640,556	0.05%
加入金	62,250,000	65,160,000	△ 2,910,000	△ 4.47%
他会計負担金	13,207,040	12,451,900	755,140	6.06%
その他の営業収益	20,450,325	18,469,125	1,981,200	10.73%
営業外収益	159,518,894	128,709,314	30,809,580	23.94%
受取利息及び配当金	288,078	401,478	△ 113,400	△ 28.25%
他会計補助金	22,090,989	8,631,000	13,459,989	155.95%
他会計負担金	27,323,332	34,035,634	△ 6,712,302	△ 19.72%
長期前受金戻入	109,647,109	83,669,119	25,977,990	31.05%
雑収益	169,386	1,972,083	△ 1,802,697	△ 91.41%
特別利益	0	7,297,130	△ 7,297,130	皆減
固定資産売却益	0	0	0	—
過年度損益修正益	0	7,297,130	△ 7,297,130	皆減
計	1,446,202,140	1,422,222,794	23,979,346	1.69%

## (3) 事業費に関する事項

[単位：円]

事項	年度区分		対前年度比較	
	令和4年度	令和3年度	増減(△)	増減(△)率
営業費用	1,168,257,425	1,116,450,580	51,806,845	4.64%
原水及び浄水費	256,197,528	233,022,590	23,174,938	9.95%
配水費	56,033,826	59,039,064	△ 3,005,238	△ 5.09%
給水費	68,254,700	66,057,878	2,196,822	3.33%
受託工事費	10,720,000	10,169,000	551,000	5.42%
業務費	72,574,134	75,794,401	△ 3,220,267	△ 4.25%
総係費	141,372,895	153,304,348	△ 11,931,453	△ 7.78%
減価償却費	562,538,363	517,776,578	44,761,785	8.64%
資産減耗費	565,979	1,286,721	△ 720,742	蒼減
その他営業費用	0	0	0	—
営業外費用	104,578,047	107,443,002	△ 2,864,955	△ 2.67%
支払利息	70,585,898	67,300,179	3,285,719	4.88%
雑支出	33,992,149	40,142,823	△ 6,150,674	△ 15.32%
特別損失	1,191,260	833,990	357,270	42.84%
過年度損益修正損	1,191,260	833,990	357,270	42.84%
特別損失	0	0	0	—
計	1,274,026,732	1,224,727,572	49,299,160	4.03%

## 4 会 計

## (1) 重要契約の要旨

1件 1,000万円以上

[税込 / 単位：円]

契約内容 (上段:工事名/下段:工事場所)	契約方法	金額	契約年月日	契約の相手方
駒場浄水場汚泥掻き機ワイヤーロープ 取替工事 有野地内	随契	12,100,000	令和4年6月9日	甲信商事 甲府支店
有野配水池水位調整弁更新工事 有野地内	随契	29,700,000	令和4年9月5日	甲信商事 甲府支店
駒場浄水場内配水池改修工事 [R3～R5継続事業] 有野地内	入札	1,427,800,000 [R3] 605,237,000 [R4] 349,951,000 [R5] 472,612,000	令和3年8月4日	長田組十木・市川工務 店・陸野建設 駒場浄水場内 配水池改修工事 共同企業体
早川芦安連絡道路工事に伴う代替水源確保工事 芦安芦倉市内	入札	46,200,000	令和4年11月14日	尚清水総合工業
駒場浄水場系送水管更新工事 (三宮神1工区) 飯野市内	入札	35,930,400	令和4年8月3日	尚清水総合工業
駒場浄水場系送水管更新工事 (三宮神2工区) 飯野市内	入札	34,097,800	令和4年8月31日	尚栄進設備工業
老朽管解消に伴う給配水管布設替工事 (百々工区) 百々市内	入札	25,300,000	令和4年11月30日	尚清水総合工業
老朽管更新事業重要路線耐震化工事 (古市場工区) 古市場市内	入札	10,798,700	令和4年9月28日	尚甲西管工
県道桃園市之瀬線舗装本復旧工事 (上宮地工区) 上宮地地内	入札	20,097,000	令和4年10月18日	尚輪田道路
公共下水道事業に伴う給配水管布設替補償 工事(六科1工区) 六科地内	入札	19,527,200	令和4年7月6日	(有)江藤工業所
公共下水道事業に伴う給配水管布設替補償 工事(六科2工区) 六科地内	入札	12,051,600	令和4年8月3日	尚清水商事
公共下水道事業に伴う給配水管布設替補償 工事(飯野1工区) 飯野地内	入札	33,644,600	令和4年6月2日	尚塩谷工業
公共下水道事業に伴う給配水管布設替補償 工事(飯野2工区) 飯野地内	入札	11,872,300	令和4年9月14日	尚東設備
公共下水道事業に伴う給配水管布設替補償 工事(曲輪田新田1工区) 曲輪田新田地内	入札	20,340,100	令和4年8月31日	尚東設備
公共下水道事業に伴う給配水管布設替 工事(桃園1工区) 桃園地内	入札	20,617,300	令和4年7月20日	尚新津工業
公共下水道事業に伴う給配水管布設替 工事(桃園2工区) 桃園地内	入札	17,402,000	令和4年6月22日	三和住設備
公共下水道事業に伴う給配水管布設替補償 工事(吉田1工区) 吉田地内	入札	14,997,400	令和4年6月2日	尚丸正住宅設備
公共下水道事業に伴う給配水管布設替補償 工事(吉田2工区) 吉田地内	入札	16,297,600	令和4年7月6日	尚武井設備
公共下水道事業に伴う給配水管布設替補償 工事(鏡中條5工区) 鏡中條地内	入札	20,904,400	令和4年9月14日	尚栄進設備工業
公共下水道事業に伴う給配水管布設替補償 工事(加賀美2工区) 加賀美地内	入札	19,093,800	令和4年9月14日	尚K.C企丸工務店
公共下水道事業に伴う給配水管布設替補償 工事(田島1工区) 田島地内	入札	10,535,800	令和4年6月22日	尚K.C企丸工務店
公共下水道事業に伴う給配水管布設替補償 工事(西新居1工区) 落合地内	入札	28,394,300	令和4年7月20日	尚武井設備
雨水管渠布設工事に伴う給配水管布設替 補償工事(桃園工区) 桃園地内	入札	18,678,000	令和4年6月2日	尚新津工業

## (2) 企業債の概況

[単位：円]

借入先	前年度末残高	当年度増減額		当年度末残高	備考
		借入額	償還額		
財政融資資金 (大蔵省資金運用部)	4,533,900,674	239,000,000	260,288,509	4,512,612,165	前年度末残高のうち 旧芦安簡易水道 前年度末残高 312,285,306
地方公共団体 金融機構 (公営企業金融公庫)	640,351,491	0	61,328,808	579,022,683	前年度末残高のうち 旧芦安簡易水道 前年度末残高 78,894,706
南アルプス市 農業協同組合	2,720,000	0	340,000	2,380,000	
合計	5,176,972,165	239,000,000	321,957,317	5,094,014,848	

## 5 その他

## (1) 他会計補助金等の使途の特定について(消費税法基本通達16-2-2)

- イ 他会計負担金(3条・営業) 13,207,040円については、全額課税支出に(特定収入)に充当した。
- ロ 他会計補助金(3条) 22,090,989円については、課税支出に 8,088,450円(特定収入)、不課税支出等に14,002,539円(特定収入以外)をそれぞれ充当した。
- ハ 他会計負担金(3条・営業外) 27,323,332円については、課税支出に 20,839,579円(特定収入)、不課税支出等に6,483,753円(特定収入以外)をそれぞれ充当した。
- ニ 建設工事負担金(4条) 131,824,000円については、全額課税支出(特定収入)に充当した。
- ホ 国庫補助金(4条) 110,872,000円については、全額課税支出(特定収入)に充当した。
- ヘ 他会計補助金(4条) 71,851,776円については、消費税施行後に課税仕入れの財源として発行した企業債の償還元金(課税支出)に 71,251,056円(特定収入)、不課税支出等に 600,720円(特定収入以外)をそれぞれ充当した。

南アルプス市水道事業会計  
決算附属書類

令和4年度 南アルプス市

水道事業会計継続費繰越計算書

款	項	事業名	継続費の総額	令和4年度継続費予算現額		
				予算計上額	前年度 繰越額	計
01. 資本的支出	1. 建設改良費	施設整備事業 駒場浄水場 配水池更新	1,528,144,000	426,801,000	19,906,000	446,707,000

[単位：円]

支払義務 発生額	残 額	翌年度 繰越額	翌年度に 係る財源				繰越額に 係る繰越 すの 要する の 購入限度額
			企業債	出資金	国庫補助金	損益勘定 留保資金	
349,951,000	96,756,000	96,756,000	0	16,506,000	0	80,250,000	0

令和4年度 南アルプス市

地方公営企業法第26条第1項の規定による建設改良費繰越額

款	項	事業名	予算計上額	支払義務発生額	翌年度繰越額
1. 資本的支出	1. 建設改良費	老朽管解消に伴う給配水管布設替工事(白々工区)	25,300,000	0	25,300,000
1. 資本的支出	1. 建設改良費	早川芦安連絡道路工事に伴う代替水源確保工事	46,200,000	0	46,200,000
1. 資本的支出	1. 建設改良費	公共下水道事業に伴う給配管補償工事(曲輪田新田1工区)	19,899,000	0	19,899,000
1. 資本的支出	1. 建設改良費	甲斐早川線古屋敷橋架け替え工事に伴う配水管布設替補償工事	6,182,000	0	6,182,000
1. 資本的支出	1. 建設改良費	県道甲斐早川線道路改良に伴う仮設管設高補償工事(野生島工区)	2,629,000	0	2,629,000
1. 資本的支出	1. 建設改良費	西南湖浄水場残留塩素計更新工事	2,640,000	0	2,640,000
1. 資本的支出	1. 建設改良費	山寺第3浄水場・山寺第3配水池設置工事	8,910,000	0	8,910,000
1. 資本的支出	1. 建設改良費	飯野上手配水池投込式水更新工事	3,520,000	0	3,520,000
1. 資本的支出	1. 建設改良費	江原浄水場第2水源取水ポンプ更新工事	3,795,000	0	3,795,000
合計			119,075,000	0	119,075,000

地方公営企業法第26条第2項ただし書の規定による事故繰越額

款	項	事業名	予算計上額	支払義務発生額	翌年度繰越額
1. 水道事業費用	1. 営業費用	駒場浄水場ろ過池排水用真空破壊弁修繕工事	605,000	0	605,000

水道事業会計予算繰越計算書

[単位: 円]

左の財源内訳							不用額	翌年度繰越額を要する額	繰越額の額	説明
工負担金	事業金	企業債	出資金	国補助	庫金	他会計金				
0	0	0	0	0	0	25,300,000	0	0	0	道路上の構造物が一部破損し、修復作業の協議、及び安全対策に不測の事態を要した為
46,200,000	0	0	0	0	0	0	0	0	0	第1回目の入札が不調となり、発注時期に遅れが生じた為
5,846,500	(R4:収入済)	0	0	0	0	14,052,500	0	0	0	同一工区内の下水道工事に進捗状況の遅れが生じた為
4,848,800	0	0	0	0	1,333,200	(R4:収入済)	0	0	0	山梨県中北建設事務所が発注工事に計画変更があり、着手に遅れが生じた為
2,629,000	0	0	0	0	0	0	0	0	0	競合する山梨県中北建設事務所の発注工事が繰越した為
0	0	0	0	0	0	2,640,000	0	0	0	残留塩素計内に使用する材料が調達先におけるコロナ対策等の影響により納品が遅れた為
0	0	0	0	0	0	8,910,000	0	0	0	残留塩素計内に使用する材料が調達先におけるコロナ対策等の影響により納品が遅れた為
0	0	0	0	0	0	3,520,000	0	0	0	当該施設において1月に急遽設備の更新が必要となり、工事完成までに7ヶ月を要する為
0	0	0	0	0	0	3,795,000	0	0	0	当該施設において3月に急遽設備の更新が必要となり、工事完成までに3ヶ月を要する為
59,524,300	0	0	0	0	1,333,200	58,217,500	0	0	0	

[単位: 円]

左の財源内訳					不用額	翌年度繰越額を要する額	繰越額の額	説明
給水収益	他会計補助金	他会計負担金	その他雑収益					
605,000					0	0	0	当該施設において1月に急遽設備の修繕が必要となり、工事完成までに4ヶ月を要する為

# 令和4年度 南アルプス市水道事業会計キャッシュ・フロー計算書

(令和4年4月1日から令和5年3月31日まで)

[単位：円]

## 1 業務活動によるキャッシュ・フロー

当年度純利益または当年度純損失(△)	172,175,408
減価償却費	562,538,363
長期前受金戻入額	△ 109,647,109
受取利息及び配当金	△ 288,078
支払利息	70,585,898
固定資産除却額	565,979
未収金の増減額(△は増加)	45,945,153
未払金の増減額(△は減少)	△ 186,259,687
たな卸資産の増減額(△は増加)	111,083
貸倒引当金の増減額(△は減少)	△ 335,978
退職給付引当金の増減額(△は減少)	8,685,934
修繕引当金・特別修繕引当金の増減額(△は減少)	13,110,000
賞与引当金の増減額(△は減少)	△ 1,082,000
前払金の増減額(△は増加)	△ 30,330,000
その他流動資産の増減額(△は増加)	0
その他流動負債の増減額(△は減少)	5,352,998
小計	551,127,964
利息及び配当金の受取額	288,078
利息の支払額	△ 70,585,898
業務活動によるキャッシュ・フロー	480,830,144

## 2 投資活動によるキャッシュ・フロー

有形固定資産の取得による支出	△ 978,457,688
有形固定資産の売却による収入	1,194,250
国庫補助金等による収入	110,872,000
一般会計又は他の特別会計からの繰入金による収入	203,675,776
投資活動によるキャッシュ・フロー	△ 662,715,662

## 3 財務活動によるキャッシュ・フロー

建設改良等の財源に充てるための企業債による収入	239,000,000
建設改良等の財源に充てるための企業債の償還による支出	△ 321,957,317
他会計からの出資による収入	65,675,000
財務活動によるキャッシュ・フロー	△ 17,282,317

資金増加額(又は減少額)	△ 199,167,835
資金期首残高	2,095,577,797
資金期末残高	1,896,409,962



[単位：円]

令和4年度 南アルプス市水道事業会計収益費用明細書

収 益 [単位：円]

款	項	目	節	金額	備考
01	水道事業収			1,446,202,140	
	01 営業収益			1,286,683,246	
		01 給水収益		1,190,775,881	
			001 水道使用料	1,190,775,881	
		03 加 入 金		62,250,000	
			001 加 入 金	62,250,000	
		04 他会計負担金		13,207,040	
			001 他会計負担金	13,207,040	
		09 その他の営業収益		20,450,325	
			001 材料売却収益	0	
			002 手数料	20,450,325	
			009 雑 収 益	0	
	02 営業外収益			159,518,894	
		01 受取利息及び配当金		288,078	
			001 預 金 利 息	288,078	
			003 貸付金利息	0	
		02 他 補 助 金		22,090,989	
			001 他会計補助金	22,090,989	
		03 他 負 担 金		27,323,332	
			001 他会計負担金	27,323,332	
		08 長期前受金戻入		109,647,109	
			003 長期前受金戻入(工事負担金)	43,095,123	
			004 長期前受金戻入(国庫補助金)	27,099,056	
			005 長期前受金戻入(県補助金)	877,799	
			006 長期前受金戻入(他会計補助金)	38,205,307	

款	項	目	節	金額	備考
			007 長期前受金戻入(その他)	369,824	
		09 雑 収 益		169,386	
			002 不用品売却収益	0	
			009 その他雑収益	169,386	
	03 特別利益			0	
		01 固 定 資 産 売 却 益		0	
			001 固 定 資 産 売 却 益	0	
		02 過 年 度 損 益 修 正		0	
			001 過 年 度 損 益 修 正	0	
		03 そ の 他 の 特 別 利 益		0	
			001 そ の 他 の 特 別 利 益	0	

費用 [単位：円]

款	項	目	節	金額	備考
01	水道事業費			1,274,026,732	
	01 営業費用			1,168,257,425	
		01 原水及び浄水費		256,197,528	
			001 給料	13,568,400	予算額：13,568,400
			002 手当	6,746,590	予算額：6,764,600
			005 法定福利費	5,825,805	予算額：5,826,000
			008 被服費	102,120	
			009 備用品費	0	
			010 燃料費	229,853	
			011 光熱水費	73,874	
			012 印刷製本費	121,219	
			013 通信運搬費	124,018	
			015 委託料	127,166,469	
			016 手数料	15,800	
			017 賃借料	249,080	
			019 修繕費	878,104	
			020 工事請負費	0	
			021 路面復旧費	0	
			022 動力費	83,129,112	
			023 薬品費	10,689,110	
			024 材料費	0	
			025 補償金	0	
			032 負担金	4,100,000	
			036 保険料	59,190	
			043 備用品費	745,784	通常税率：707,996 軽減税率：37,788
			102 賞与引当金額	2,373,000	
			103 修繕引当金額	0	
		02 配水費		56,033,826	
			001 給料	4,620,000	予算額：4,620,000

[単位：円]

款	項	目	節	金額	備考
			002 手当	2,624,959	予算額：2,625,000
			005 法定福利費	1,986,025	予算額：1,987,000
			008 被服費	28,176	
			009 備用品費	392,856	
			010 燃料費	178,766	
			011 光熱水費	4,650,131	
			012 印刷製本費	0	
			013 通信運搬費	5,066,687	
			015 委託料	19,963,282	
			016 手数料	4,200	
			017 賃借料	4,191,694	
			019 修繕費	909,440	
			020 工事請負費	10,327,886	
			021 路面復旧費	0	
			024 材料費	268,864	
			025 補償金	0	
			032 負担金	0	
			036 保険料	72,860	
			102 賞与引当金額	748,000	
		03 給水費		68,254,700	
			001 給料	19,782,645	予算額：20,041,000
			002 手当	8,268,425	予算額：9,912,000
			005 法定福利費	8,161,494	予算額：8,689,000
			008 被服費	184,941	
			009 備用品費	134,433	
			010 燃料費	204,845	
			012 印刷製本費	0	
			013 通信運搬費	0	
			015 委託料	16,731,710	

[単位：円]

款	項	目	節	金額	備考
			016手 数 料	0	
			017賃 借 料	0	
			019修 繕 費	60,550	
			020工 事 請 負 費	11,195,414	
			021路 面 復 旧 費	0	
			024材 料 費	195,513	
			025補 償 金	0	
			032負 担 金	0	
			036保 險 料	19,730	
			102賞 与 引 当 金 額	3,315,000	
		04受 託 工 事 費		10,720,000	
			020工 事 請 負 費	10,720,000	
			024材 料 費	0	
		05業 務 費		72,574,134	
			001給 料	0	予算額： 0
			002手 当	0	予算額： 0
			005法 定 福 利 費	0	予算額： 0
			008被 服 費	0	
			009備 消 品 費	110,800	
			010燃 料 費	0	
			012印 刷 製 本 費	2,458,300	
			013通 信 運 搬 費	3,014,636	
			015委 託 料	62,947,120	
			016手 数 料	1,300,258	
			017賃 借 料	2,743,020	
			019修 繕 費	0	
			025補 償 金	0	
			032負 担 金	0	
			036保 險 料	0	

[単位：円]

款	項	目	節	金額	備考
			102賞 与 引 当 金 額	0	
		06総 係 費		141,372,895	
			001給 料	42,406,188	予算額： 42,569,000
			002手 当	17,431,437	予算額： 19,865,000
			004報 酬	267,000	
			005法 定 福 利 費	18,814,004	予算額： 20,462,000
			006旅 費	18,964	
			008被 服 費	175,834	
			009備 消 品 費	0	
			010燃 料 費	197,939	
			011光 熱 水 費	2,869,518	
			012印 刷 製 本 費	685,105	
			013通 信 運 搬 費	347,994	
			014広 告 料	0	
			015委 託 料	17,345,747	
			016手 数 料	22,800	
			017賃 借 料	2,363,700	
			019修 繕 費	4,454,283	
			020工 事 請 負 費	0	
			025補 償 金	0	
			026交 際 費	0	予算額： 1,000
			027研 修 費	36,364	
			029食 糧 費	0	
			030厚 生 費	80,318	
			032負 担 金	1,975,700	
			036保 險 料	1,014,080	
			043備 消 品 費	1,834,440	通常税率： 1,674,173 軽減税率： 160,267
			044食 糧 費	7,480	軽減税率： 7,480
			048報 償 費	0	

[単位：円]

款	項	目	節	金額	備考
			101退職給付費	6,938,000	
			102賞与引当金額	7,086,000	
			104特別修繕引当金額	15,000,000	
			105貸倒引当金額	0	
			199雑費	0	
		09減価償却費		562,538,363	建 24,677,065
			051有形固定資産減価償却費	562,538,363	構 424,210,063
		10資産減耗費		565,979	機 108,368,008
			053固定資産除却費	565,979	車 857,083
			054たな卸資産減耗費	0	工 4,426,144
		11その他の営業費用		0	
			055材料売却原価	0	
	02営業外費用			104,578,047	
		01支払利息及び企業債取扱諸費		70,585,898	
			061企業債利息	70,585,898	
		02雑支出		33,992,149	
			049雑支出	33,992,149	
	03特別損失			1,191,260	
		01固定資産売却損		0	
			171固定資産売却損	0	
		04過年度損益修正		1,191,260	
			174過年度損益修正	1,191,260	
	09予備費			0	
		01予備費		0	
			999予備費	0	

令和4年度 南アルプス市水道事業会計資本的収支明細書

収 益 [単位：円]

款	項	目	節	金額	備考	
01	資本的収入			620,417,026		
01	企業債			239,000,000		
		01	建設改良費等の財源に充てるための企業債	239,000,000		
			001	建設改良費等の財源に充てるための企業債	239,000,000	
	02	工事負担金			131,824,000	
			01	工事負担金	131,824,000	
			001	建設工事負担金	131,824,000	
	03	出資金			65,675,000	
			01	負担区分に基づく出資金	65,675,000	
			001	負担区分に基づく出資金	65,675,000	
	04	補助金			182,723,776	
			01	補助金	182,723,776	
				001	国庫補助金	110,872,000
			002	他会計補助金	71,851,776	
	05	固定資産売却代金			1,194,250	
			01	固定資産売却代金	1,194,250	
			001	固定資産売却代金	1,194,250	

費 用 [単位：円]

款	項	目	節	金額	備考		
01	資本的支出			1,300,415,005			
01	建設改良費			978,457,688			
		01	建設工事費	72,475,000			
			015	委託料	4,610,000		
			020	工事請負費	67,865,000		
			024	材料費	0		
		02	改良工事費	833,021,763			
			015	委託料	55,650,000		
			020	工事請負費	777,354,273		
			024	材料費	17,490		
		03	量水器費	7,645,910			
			081	量水器費	7,645,910		
		04	固定資産購入費	7,871,884			
			031	土地購入費	4,697,000		
			082	車両及び運搬具購入費	1,274,084		
			083	工具・器具及び備品購入費	1,900,800		
			085	機械及び装置購入費	0		
		05	事務費	57,443,131			
			001	給料	26,912,700	予算額：26,914,000	
			002	手当	12,021,730	予算額：13,443,000	
			005	法定福利費	11,846,642	予算額：12,516,000	
			008	被服費	202,059		
			101	退職給付費	1,943,000		
			102	賞与引当金繰入	4,517,000		
		02	企業債償還金	321,957,317			
			01	企業債償還金	321,957,317		
				090	元金償還金	321,957,317	

## 固 定 資

有形固定資産

資産の種類	年度当初現在高	当年度増加額	当年度減少額	年度末現在高
土地	468,061,772	4,986,000	0	473,047,772
建物	1,534,609,305	0	0	1,534,609,305
構築物	20,031,210,380	1,261,365,543	0	21,292,575,923
機械及び装置	3,704,819,179	79,327,469	9,259,960	3,774,886,688
車両及び運搬具	43,469,592	1,274,084	1,406,720	43,336,956
工具・器具及び備品	99,332,514	1,900,800	0	101,233,314
建設仮勘定	2,136,312,990	502,633,022	873,029,230	1,765,916,782
計	28,017,815,732	1,851,486,918	883,695,910	28,985,606,740

## 産 明 細 書

[単位：円]

減 価 償 却 累 計 額			年度末償却未済高	備 考
当年度増加額	当年度減少額	累 計		
0	0	0	473,047,772	
24,677,065	0	599,006,945	935,602,360	
424,210,063	0	8,537,090,321	12,755,485,602	
108,368,008	7,640,406	2,537,753,302	1,237,133,386	
857,083	1,266,045	36,759,977	6,576,979	
4,426,144	0	72,424,253	28,809,061	
0	0	0	1,765,916,782	
562,538,363	8,906,451	11,783,034,798	17,202,571,942	

企業債明細書

(単位:円)

年度	借入先	発行年月日	発行総額	利率	償還高		未償還残高	償還終期	備考
					当年度償還高	償還高累計			
平成4年	大蔵省資金運用部	平成5年3月25日	340,200,000	4.0%	21,849,125	340,200,000	0	令和5年3月25日	若草
平成5年	大蔵省資金運用部	平成6年3月23日	43,400,000	3.65%	2,496,464	40,809,509	2,590,491	令和6年3月25日	若草
平成5年	大蔵省資金運用部	平成6年5月27日	149,300,000	4.30%	9,101,553	139,802,874	9,497,126	令和6年3月25日	櫛形
平成6年	大蔵省資金運用部	平成7年3月27日	17,400,000	4.65%	1,047,860	15,162,659	2,237,342	令和7年3月25日	若草
平成6年	公営企業金融公庫	平成7年3月27日	11,600,000	4.70%	802,113	11,600,000	0	令和5年3月20日	若草
平成6年	大蔵省資金運用部	平成7年5月26日	113,800,000	3.85%	6,408,480	100,026,053	13,573,947	令和7年3月25日	櫛形
平成7年	大蔵省資金運用部	平成8年3月14日	12,900,000	3.15%	666,558	10,770,645	2,129,355	令和8年3月1日	若草
平成7年	公営企業金融公庫	平成8年3月22日	100,000	3.25%	5,867	93,911	6,059	令和6年3月20日	若草
平成7年	公営企業金融公庫	平成8年3月22日	8,500,000	3.20%	496,567	7,987,416	512,584	令和6年3月20日	若草
平成7年	大蔵省資金運用部	平成8年4月30日	184,400,000	2.40%	9,701,495	153,253,571	31,146,429	令和8年3月25日	櫛形
平成7年	大蔵省資金運用部	平成8年5月20日	135,900,000	3.0%	7,149,654	112,945,559	22,954,441	令和8年3月25日	甲西
平成7年	大蔵省資金運用部	平成8年5月27日	22,200,000	3.40%	1,167,968	18,450,267	3,749,733	令和8年3月25日	芦安
平成8年	大蔵省資金運用部	平成9年3月25日	14,800,000	2.80%	724,826	11,690,480	3,109,520	令和9年3月1日	若草
平成8年	公営企業金融公庫	平成9年3月26日	9,900,000	2.85%	545,624	8,761,329	1,138,670	令和7年3月20日	若草
平成8年	大蔵省資金運用部	平成9年4月30日	163,100,000	2.70%	7,936,013	129,139,318	33,960,682	令和9年3月25日	櫛形
平成8年	大蔵省資金運用部	平成9年5月20日	157,400,000	2.60%	7,608,636	124,921,561	32,478,439	令和9年3月25日	甲西
平成8年	大蔵省資金運用部	平成9年5月26日	18,000,000	2.60%	870,111	14,285,820	3,714,180	令和11年3月1日	芦安
平成9年	大蔵省資金運用部	平成10年3月25日	26,500,000	2.10%	1,213,103	20,039,366	6,460,634	令和10年3月1日	若草
平成9年	公営企業金融公庫	平成10年3月25日	10,600,000	2.15%	541,399	8,904,571	1,695,429	令和8年3月20日	若草
平成9年	大蔵省資金運用部	平成10年3月6日	107,800,000	2.00%	4,905,861	81,751,332	26,048,668	令和10年3月27日	櫛形
平成9年	大蔵省資金運用部	平成10年5月19日	162,700,000	2.00%	7,404,301	123,285,360	39,314,640	令和10年3月25日	甲西
平成10年	公営企業金融公庫	平成11年3月24日	18,500,000	2.10%	922,126	14,612,678	3,887,324	令和10年3月20日	若草
平成10年	大蔵省資金運用部	平成11年3月25日	27,400,000	2.10%	1,228,371	19,465,648	7,934,352	令和11年3月1日	若草
平成10年	大蔵省資金運用部	平成11年3月25日	10,200,000	2.10%	457,276	7,246,339	2,953,661	令和11年3月1日	芦安
平成10年	大蔵省資金運用部	平成11年4月30日	195,800,000	2.00%	8,735,072	139,676,469	56,223,531	令和11年3月26日	櫛形
平成10年	大蔵省資金運用部	平成11年5月25日	328,000,000	1.70%	14,854,450	243,393,577	94,606,423	令和11年3月25日	甲西
平成11年	公営企業金融公庫	平成12年3月22日	11,400,000	2.80%	553,677	8,460,142	2,939,858	令和10年3月20日	若草
平成11年	大蔵省資金運用部	平成12年3月24日	18,100,000	2.00%	791,570	12,095,144	6,004,856	令和12年3月1日	若草
平成11年	大蔵省資金運用部	平成12年4月28日	131,100,000	2.10%	5,755,846	87,259,371	43,840,629	令和12年3月25日	櫛形
平成11年	大蔵省資金運用部	平成12年5月26日	300,000,000	2.80%	13,119,853	200,472,007	99,527,993	令和12年3月25日	甲西
平成12年	公営企業金融公庫	平成13年3月22日	16,700,000	1.70%	785,259	11,898,764	5,001,236	令和11年3月20日	若草
平成12年	大蔵省資金運用部	平成13年3月26日	20,700,000	1.60%	876,699	13,159,938	7,540,064	令和13年3月1日	若草
平成12年	公営企業金融公庫	平成13年3月29日	65,100,000	1.70%	3,061,101	45,804,170	19,495,830	令和11年3月20日	野呂川
平成12年	大蔵省資金運用部	平成13年4月27日	62,500,000	1.30%	2,621,537	40,258,640	22,241,360	令和13年3月25日	櫛形
平成12年	大蔵省資金運用部	平成13年5月25日	144,600,000	1.60%	6,124,189	91,928,810	52,671,160	令和13年3月25日	甲西
平成13年	公営企業金融公庫	平成14年3月22日	58,200,000	2.30%	2,733,003	37,299,192	20,900,808	令和12年3月20日	野呂川
平成13年	財政融資資金	平成14年3月25日	100,800,000	2.20%	4,252,411	58,035,620	42,764,374	令和14年3月1日	野呂川
平成13年	財政融資資金	平成14年3月25日	71,800,000	2.20%	3,028,999	41,338,870	30,461,130	令和11年3月1日	野呂川
平成13年	公営企業金融公庫	平成14年4月30日	6,800,000	2.10%	318,354	4,375,191	2,424,809	令和12年3月22日	櫛形
平成13年	公営企業金融公庫	平成14年5月20日	20,900,000	2.00%	975,463	13,900,114	7,399,886	令和12年3月20日	甲西
平成13年	財政融資資金	平成14年5月27日	18,700,000	2.10%	787,414	10,821,564	7,878,436	令和13年3月25日	櫛形
平成13年	財政融資資金	平成14年6月27日	57,300,000	2.10%	2,412,769	33,159,118	24,140,882	令和14年3月25日	甲西
平成14年	財政融資資金	平成15年2月28日	18,700,000	1.40%	770,644	10,816,833	7,883,167	令和14年9月25日	櫛形
平成14年	財政融資資金	平成15年2月28日	52,600,000	1.40%	2,167,692	30,435,957	22,174,043	令和14年9月25日	甲西
平成14年	公営企業金融公庫	平成15年2月28日	9,600,000	1.35%	435,780	6,137,877	3,462,123	令和12年9月20日	櫛形
平成14年	公営企業金融公庫	平成15年2月28日	27,100,000	1.35%	1,230,168	17,326,709	9,773,292	令和12年9月20日	甲西
平成14年	財政融資資金	平成15年3月25日	322,800,000	1.20%	13,175,594	181,999,390	140,800,610	令和15年3月1日	野呂川
平成14年	財政融資資金	平成15年3月25日	8,500,000	1.20%	351,022	4,848,806	3,751,194	令和15年3月1日	若草
平成14年	公営企業金融公庫	平成15年3月25日	277,200,000	1.35%	12,498,761	170,918,404	106,281,596	令和13年3月20日	野呂川

企業債明細書

(単位:円)

年度	借入先	発行年月日	発行総額	利率	償還高		未償還残高	償還終期	備考
					当年度償還高	償還高累計			
平成14年	公営企業金融公庫	平成15年3月25日	7,400,000	1.35%	333,661	4,582,757	2,837,243	令和13年3月20日	若草
平成14年	公営企業金融公庫	平成14年7月30日	4,600,000	1.90%	209,374	2,918,095	1,681,915	令和12年3月20日	芦安
平成14年	財政融資資金	平成14年7月30日	12,500,000	1.90%	524,297	7,307,209	5,192,791	令和14年3月25日	芦安
平成14年	財政融資資金	平成15年3月25日	39,800,000	1.20%	1,616,337	22,327,064	17,272,936	令和15年3月1日	芦安
平成14年	公営企業金融公庫	平成15年3月25日	20,400,000	1.35%	919,822	12,578,411	7,821,589	令和13年3月20日	芦安
平成15年	財政融資資金	平成16年3月25日	84,800,000	2.00%	3,424,803	42,265,470	42,534,838	令和16年3月1日	野呂川
平成15年	財政融資資金	平成16年3月25日	133,000,000	2.00%	5,371,452	66,298,636	66,711,464	令和16年3月1日	若草
平成15年	公営企業金融公庫	平成16年3月30日	215,200,000	1.90%	9,641,441	119,711,357	95,888,443	令和14年3月20日	野呂川
平成15年	公営企業金融公庫	平成16年5月20日	3,200,000	2.10%	143,683	1,762,383	1,467,617	令和14年3月20日	甲西
平成15年	公営企業金融公庫	平成16年5月20日	108,000,000	2.10%	4,849,305	59,490,451	48,519,549	令和14年3月20日	芦安
平成16年	財政融資資金	平成17年1月31日	81,200,000	2.10%	3,249,153	38,821,611	42,878,389	令和16年9月25日	甲西
平成16年	財政融資資金	平成17年1月31日	114,100,000	2.10%	4,560,003	54,203,472	59,896,728	令和16年9月25日	白根
平成16年	公営企業金融公庫	平成17年3月30日	100,700,000	2.10%	4,426,050	50,938,484	49,761,518	令和15年3月20日	若草
平成16年	財政融資資金	平成17年3月25日	99,200,000	2.10%	3,927,287	48,177,896	54,122,104	令和17年3月1日	若草
平成16年	公営企業金融公庫	平成17年4月28日	63,500,000	2.00%	2,791,974	32,299,922	30,208,078	令和15年3月20日	甲西
平成16年	公営企業金融公庫	平成17年4月28日	18,500,000	2.00%	813,409	9,010,219	9,090,788	令和15年3月20日	白根
平成16年	財政融資資金	平成17年4月28日	21,100,000	2.00%	1,231,282	14,244,521	16,855,478	令和17年3月25日	白根
平成16年	財政融資資金	平成17年4月28日	112,200,000	2.00%	4,446,078	51,436,001	60,683,099	令和17年3月25日	芦安
平成17年	財政融資資金	平成18年4月26日	108,900,000	2.20%	4,209,440	44,910,714	63,989,286	令和18年3月25日	野呂川
平成17年	財政融資資金	平成18年4月26日	26,000,000	2.20%	1,391,451	14,846,517	21,153,483	令和18年3月25日	甲西
平成17年	公営企業金融公庫	平成18年4月28日	91,100,000	2.20%	3,919,659	41,819,878	49,280,123	令和16年3月20日	野呂川
平成17年	公営企業金融公庫	平成18年4月28日	83,000,000	2.20%	3,588,177	38,285,157	45,114,843	令和16年3月20日	甲西
平成17年	公営企業金融公庫	平成18年4月28日	6,900,000	2.20%	296,464	3,167,478	3,722,522	令和16年3月20日	白根
平成17年	財政融資資金	平成18年4月26日	75,800,000	2.20%	2,922,048	31,177,685	44,422,313	令和18年3月25日	芦安
平成18年	財政融資資金	平成19年3月22日	73,100,000	2.10%	2,772,781	27,535,449	45,564,551	令和19年3月1日	甲西
平成18年	財政融資資金	平成19年3月22日	29,800,000	2.10%	1,130,353	11,225,123	18,574,877	令和19年3月1日	芦安
平成18年	公営企業金融公庫	平成19年3月23日	58,800,000	2.15%	2,477,429	24,544,210	34,255,790	令和17年3月20日	甲西
平成18年	公営企業金融公庫	平成19年3月23日	24,000,000	2.15%	1,011,196	10,018,044	13,991,956	令和17年3月20日	芦安
平成22年	財政融資資金	平成23年3月25日	127,000,000	1.90%	4,493,214	29,739,121	97,260,879	令和23年3月1日	南アルプス
平成23年	財政融資資金	平成25年3月25日	187,300,000	1.50%	6,609,341	32,080,778	155,219,223	令和25年3月1日	南アルプス
平成24年	財政融資資金	平成25年5月28日	3,900,000	1.40%	106,796	519,340	2,880,660	令和25年3月25日	芦安
平成24年	財政融資資金	平成26年3月25日	335,000,000	1.40%	11,759,227	46,068,407	288,931,593	令和26年3月1日	南アルプス
平成25年	財政融資資金	平成26年5月27日	25,100,000	1.40%	881,065	3,451,692	21,648,308	令和26年3月25日	芦安
平成25年	財政融資資金	平成26年10月28日	212,000,000	1.30%	7,465,171	25,710,323	186,289,677	令和26年9月25日	南アルプス
平成26年	財政融資資金	平成27年3月25日	90,100,000	1.20%	3,185,738	9,444,003	80,655,997	令和27年3月1日	芦安
平成26年	財政融資資金	平成27年3月25日	75,000,000	1.20%	2,851,838	7,861,287	67,138,713	令和27年3月1日	南アルプス
平成26年	財政融資資金	平成27年5月26日	5,100,000	1.20%	180,328	634,567	4,565,433	令和27年3月25日	白根
平成27年	財政融資資金	平成28年3月25日	49,000,000	0.70%	1,248,794	2,488,892	46,511,108	令和38年3月1日	南アルプス
平成27年	財政融資資金	平成28年3月25日	81,800,000	0.70%	2,079,625	4,184,769	77,655,231	令和38年3月1日	白根
平成28年	財政融資資金	平成29年3月25日	93,000,000	0.80%	2,312,372	2,312,372	90,687,628	令和39年3月1日	南アルプス
平成28年	財政融資資金	平成29年5月28日	21,500,000	0.01%	2,388,411	7,164,517	13,335,883	令和11年3月25日	芦安
平成28年	財政融資資金	平成29年5月28日	21,300,000	0.01%	2,388,411	7,164,517	13,335,883	令和11年3月25日	芦安
平成29年	財政融資資金	平成30年3月26日	295,900,000	0.70%	0	0	295,900,000	令和10年3月1日	南アルプス
平成30年	財政融資資金	平成31年3月25日	294,000,000	0.60%	0	0	294,000,000	令和11年3月1日	南アルプス
平成30年	南アルプス市農業協同組合	令和元年6月26日	3,400,000	0.25%	340,000	1,020,000	2,380,000	令和12年3月31日	芦安
令和元年	財政融資資金	令和2年3月25日	296,000,000	0.30%	0	0	296,000,000	令和42年3月1日	南アルプス
令和2年									

令和4年度

南アルプス市下水道事業会計決算書



令和4年度 南アルプス市

下水道事業会計決算報告書

(1)収益的収入及び支出

収 入

区 分	予 算 額		
	当初予算額	補正予算額	地方公営企業法第24条第3項の規定による支出額に係る財源充当額
第1款 下水道事業収益	1,451,667,000	0	0
第1項 営業収益	363,508,000	0	0
第2項 営業外収益	1,088,159,000	0	0
第3項 特別利益	0	0	0

[単位：円]

合 計	決 算 額	予 算 額 に 比 べ 決 算 額 の 増 減	備 考 (うち、仮受消費税及び地方消費税)
363,508,000	371,785,483	△ 8,277,483	(33,641,398)
1,088,159,000	1,268,702,807	△ 180,543,807	(102)
0	14,850	△ 14,850	(1,350)

支 出

区 分	予 算				
	当初予算額	補正予算額	予備費支出額	流用増減額	地方公営企業法第24条第3項の規定による支出額
第1款 下水道事業費用	1,500,087,000	0	0	0	0
第1項 営業費用	1,300,970,000	0	0	0	0
第2項 営業外費用	196,817,000	0	0	0	0
第3項 特別損失	800,000	0	0	0	0
第9項 予備費	1,500,000	0	0	0	0

[単位：円]

額			決 算 額	地方公営企業法第26条第2項の規定による繰越額	不 用 額	備 考 (うち、仮払消費税及び地方消費税)
小 計	地方公営企業法第26条第2項の規定による繰越額	合 計				
1,500,087,000	4,103,000	1,504,190,000	1,446,724,871	0	57,465,129	(32,209,221)
1,300,970,000	4,103,000	1,305,073,000	1,253,224,110	0	51,848,890	(32,191,444)
196,817,000	0	196,817,000	193,305,214	0	3,511,786	
800,000	0	800,000	195,547	0	604,453	(17,777)
1,500,000	0	1,500,000	0	0	1,500,000	

(2)資本的収入及び支出

収 入

[単位：円]

区 分	予 算			
	当初予算額	補正予算額	小 計	地方公営企業法第26条の規定による繰越額に係る財源充当額
第1款 下水道事業資本的収入	2,217,556,000	0	2,217,556,000	14,000,000
第1項 企業債	878,200,000	0	878,200,000	8,300,000
第3項 負担金	86,989,000	0	86,989,000	0
第4項 補助金	1,252,367,000	0	1,252,367,000	5,700,000
第6項 基金繰入金	0	0	0	0

額	継続費通次繰越額に係る財源充当額	合 計	決 算 額	予 算 額 に 比 べ 決 算 額 の 増 減	備 考 (うち、仮受消費税及び地方消費税)
0	886,500,000	768,900,000	△ 117,600,000		
0	86,989,000	255,034,736	168,045,736		
0	1,258,067,000	637,226,076	△ 620,840,924		
0	0	0	0	0	

支 出

[単位：円]

区 分	予 算 額					
	当初予算額	補正予算額	流用増減額	小 計	地方公営企業法第26条の規定による繰越額	継続費通次繰越額
第1款 下水道事業資本的支出	2,217,556,000	0	0	2,217,556,000	14,000,000	0
第1項 建設改良費	1,326,191,000	0	0	1,326,191,000	14,000,000	0
第2項 企業債償還金	884,815,000	0	0	884,815,000	0	0
第5項 基金積立金	6,550,000	0	0	6,550,000	0	0

合計	決算額	翌年度繰越額			不用額	備考 (うち、仮払消費税及び地方消費税)
		地方公営企業法第26条の規定による繰越額	継続費通次繰越額	合計		
2,231,556,000	2,091,164,520	0	0	0	140,391,480	(93,041,859)
1,340,191,000	1,206,350,431	0	0	0	133,840,569	(93,041,859)
884,815,000	884,814,089	0	0	0	911	
6,550,000	0	0	0	0	6,550,000	

資本的収入額が資本的支出額に不足する額430,003,708円は、当年度分消費税及び地方消費税資本的収支調整額23,433,011円、当年度損益勘定留保資金278,588,536円及び基金127,982,161円で補てんした。

# 令和4年度 南アルプス市下水道事業会計損益計算書

(令和4年4月1日から令和5年3月31日まで)

[単位：円]

1 営業収益			
(1) 下水道使用料	336,416,585		
(2) その他営業収益	<u>1,727,500</u>	<u>338,144,085</u>	
2 営業費用			
(1) 管渠費	90,814,545		
(2) 総係費	62,282,255		
(3) 流域下水道維持管理負担金	253,345,329		
(4) 減価償却費	<u>814,590,537</u>	<u>1,221,032,666</u>	
営業損失			<u>882,888,581</u>
3 営業外収益			
(1) 受取利息及び配当金	6,003		
(2) 他会計補助金	415,393,817		
(3) 他会計負担金	317,297,864		
(4) 長期前受金戻入	536,002,001		
(5) 雑収	<u>32,861</u>	<u>1,268,732,546</u>	
4 営業外費用			
(1) 支払利息及び企業債取扱諸費	193,305,214		
(2) 雑支出	<u>85,286,494</u>	<u>278,591,708</u>	<u>990,140,838</u>
経常利益			<u>107,252,257</u>
5 特別利益			
(1) 過年度損益修正益	<u>13,500</u>	<u>13,500</u>	
6 特別損失			
(1) 過年度損益修正損	<u>177,770</u>	<u>177,770</u>	<u>164,270</u>
当年度純利益			<u>107,087,987</u>
前年度繰越欠損金			<u>203,430,181</u>
その他未処分利益剰余金変動額			<u>0</u>
当年度未処理欠損金			<u>96,342,194</u>



# 令和4年度 南アルプス市下水道事業会計欠損金処理計算書

[単位：円]

	資 本 金	資 本 剩 余 金	未 処 理 欠 損 金
当年度末残高	3,676,650,932	5,893,208	96,342,194
地方公営企業法による処理額	0	0	0
建設改良積立金取崩	0	0	0
利益積立金の取崩	0	0	0
処分後残高	3,676,650,932	5,893,208	〔繰越欠損金〕 96,342,194

# 令和4年度 南アルプス市下水道事業会計貸借対照表

(令和5年3月31日)

[単位：円]

## 資産の部

1 固定資産			
(1) 有形固定資産			
(イ) 土地		5,896,193	
(ロ) 建物	13,224,741		
減価償却累計額	△ 7,141,350	6,083,391	
(ハ) 構築物	38,571,923,029		
減価償却累計額	△ 12,151,640,556	26,420,282,473	
(ニ) 機械及び装置	1,179,951,976		
減価償却累計額	△ 927,019,331	252,932,645	
(ホ) 建設仮勘定		0	
有形固定資産合計			26,685,194,702
(2) 無形固定資産			
(イ) 施設利用権		1,906,178,612	
無形固定資産合計			1,906,178,612
(3) 投資その他資産			
(イ) 基金		155,104,982	
投資その他資産合計			155,104,982
固定資産合計			<u>28,746,478,296</u>
2 流動資産			
(1) 現金及び預金			338,206,945
(2) 未収金		124,756,609	
貸倒引当金	△ 5,453,886	119,302,723	
(3) 前払金			0
流動資産合計			<u>457,509,668</u>
資産合計			<u>29,203,987,964</u>

[単位：円]

## 負債の部

3 固定負債			
(1) 企業債		12,326,924,195	
固定負債合計			<u>12,326,924,195</u>
4 流動負債			
(1) 企業債		850,049,768	
(2) 未払金		119,495,232	
(3) 前受金		0	
(4) 引当金		8,075,000	
流動負債合計			<u>977,620,000</u>
5 繰延収益			
(1) 長期前受金		19,180,775,271	
(2) 収益化累計額		△ 6,867,533,448	
繰延収益合計			<u>12,313,241,823</u>
負債合計			<u>25,617,786,018</u>

[単位：円]

資本の部

6 資 本 金		<u>3,676,650,932</u>
7 剰 余 金		
(1) 資 本 剰 余 金		
(イ) 国 庫 支 出 金	3,015	
(ロ) その他資本剰余金	<u>5,890,193</u>	
資 本 剰 余 金 合 計		<u>5,893,208</u>
(2) 利 益 剰 余 金		
(イ) 当年度未処理欠損金	<u>96,342,194</u>	
剰 余 金 合 計		<u>△ 90,448,986</u>
資 本 合 計		<u>3,586,201,946</u>
負 債 資 本 合 計		<u>29,203,987,964</u>

## 注 記 表

### I. 重要な会計方針に係る事項に関する注記

令和元年度より、地方公営企業法を適用して、財務諸表等を作成している。

#### 1 固定資産の減価償却の方法

##### (1) 有形固定資産

・ 減価償却の方法 …… 定額法

・ 主な耐用年数

建 物 …… 50 年

構 築 物 …… 50 年

機 械 及 び 装 置 …… 10 ～ 20 年

##### (2) 無形固定資産

・ 減価償却の方法 …… 定額法 45 年

#### 2 引当金の計上方法

##### (1) 退職給付引当金

本市は、退職手当組合に加入しており、下水道事業会計は当該組合に掛金を拠出しているが、追加的負担(調整負担金)は、全額一般会計において措置することとなっているため、退職給付引当金を計上せず、拠出時に費用処理を行っている。

##### (2) 賞与引当金

職員の期末・勤勉手当並びに期末・勤勉手当に係る法定福利費の支出に備えるため、当年度末における支出見込額に基づき、当年度の負担に属する額(12月から3月までの4か月分)を計上している。

##### (3) 貸倒引当金

債権の不納欠損による損失に備えるため、実績率等による回収不能見込額を計上している。

#### 3 その他会計に関する書類の作成のための基本となる重要な事項

##### (1) 消費税等の会計処理

消費税及び地方消費税の会計処理は税抜方式によっている。

### II. 貸借対照表に関する注記

#### 1 企業債の償還に係る他会計の負担

貸借対照表に計上されている企業債(当該事業年度の末日の翌日から起算して1年以内に償還予定のものも含む)のうち、一般会計が負担すると見込まれる額は、13,176,973,963円である。

### III. セグメント情報に関する注記

#### 1 報告セグメント

(1) 南アルプス市下水道事業会計は、公共下水道事業のみを運営しており、事業全体をもって単一セグメントとしているため、セグメント情報の記載は省略している。

(2) 報告セグメントの営業収益、営業費用、営業損益金額、経常損益金額、資産、負債その他の項目の金額は報告セグメントが1つであるため、記載を省略している。

### IV. リース契約により使用する固定資産

#### 1 リース取引に係る会計処理

所有権移転外ファイナンス・リース取引については、通常の賃貸借取引に係る方法に準じた会計処理を行なっている。

#### 2 当年度末の所有権移転外ファイナンス・リース取引に係る未経過リース料相当額

1年内	860,840 円
1年超	1,637,640 円
計	2,498,480 円

### V. その他

#### 1 賞与引当金の取崩し

当年度において、期末手当及び勤勉手当、並びに期末手当及び勤勉手当に係る法定福利費として、20,216,720円を支出することとなったため、賞与引当金 8,768,000円を取り崩した。

#### 2 貸倒引当金の取崩し

当年度において、不納欠損処分に係るものとして、貸倒引当金 3,236,062円を取り崩した。

#### 3 重要な非資金取引

当年度、新たに計上した受贈財産に係る資産の額は、69,611,208円である。



# 令和4年度 南アルプス市下水道事業報告書

## 1 概 況

### (1) 総括事項

下水道事業は、市民の生活環境の快適性及び利便性の向上及び浸水の防除など、都市の健全な発達及び公衆衛生の向上に寄与し、あわせて公共用水域の水質保全に欠かすことのできないライフラインとして、重要な役割を果たしています。

本市では、昭和61年度に下水道事業を始め、平成5年度から一部供用を開始し、普及率の向上を目標に下水道事業に取り組んでいます。

令和4年度は、「釜無川流域関連南アルプス市公共下水道全体計画」(平成30年度策定)及び「南アルプス市汚水処理施設整備構想」(平成27年度策定)に基づき、下水道整備を進め、整備面積は、1,437ha、管渠延長は、約345kmとなりました。

経営状況については、収入の半分近くを一般会計からの繰入金に依存し、多額の公債費も抱えている状況から、中長期的な経営の基本計画である「南アルプス市下水道事業経営戦略」(令和2年度策定)に基づき、使用料のあり方について市公共下水道事業審議会に諮問し答申を受けました。答申では、「適正な使用料収入の確保を目的とし経費回収率の向上のため、下水道使用料の改定を行うこと。」「概ね5年に一度使用料改定の検討を行う。また、常に需要の動向を注視し、大きな変動がある場合には速やかに検討すること。」としております。

下水道事業経営については、将来に向けて経営基盤の強化を図り、健全経営のもと長期的・持続可能な経営を目指してまいります。

### [普及状況]

令和4年度末の普及率は、処理区域内人口40,661人、行政人口71,434人で、普及率は56.92%となりました。対前年度比では処理区域内人口は1,347人、3.43%の増、行政人口は280人、0.39%の増となりました。

下水道利用状況については、年間有収水量3,914,176㎡で、対前年度比では130,322㎡、3.44%の増となりました。

### [経営状況]

令和4年度の営業収益は、338,144,085円でした。このうち下水道使用料は、336,416,585円でした。

対前年度比では11,841,775円、3.65%の増となりました。その他営業収益として手数料が1,727,500円でした。

また、営業外収益は1,268,732,546円であり、下水道事業収益は1,606,890,131円となりました。

下水道事業費用については、総事業費は1,499,802,144円となりました。

結果、下水道事業収益と下水道事業費用の差額につきましては107,087,987円の純利益となりました。

下水道事業資本的収支については、下水道事業資本的収入1,661,160,812円、下水道事業資本的支出2,091,164,520円で、このうち建設改良費1,206,350,431円、企業債償還金884,814,089円となりました。

### [建設改良工事]

令和4年度の建設改良工事については、市内23工区の公共下水道管渠布設工事を実施しました。当年度の下水道管渠総延長は、7,097.98m、整備面積は、37.27haであり、内訳は次のとおりです。

六科地区693.1m 飯野地区1,139.2m 曲輪田新田地区401.5m 上今諏訪地区113.0m  
鏡中依地区1,247.98m 加賀美地区547.7m 寺部・藤田地区105.0m 桃園地区760.9m  
吉田地区873.5m 小笠原地区176.0m 田島地区222.1m 西新居地区818.0m

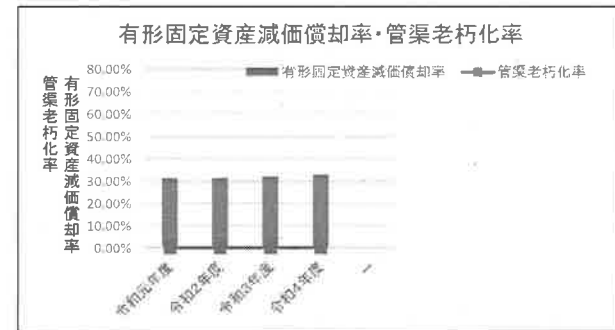
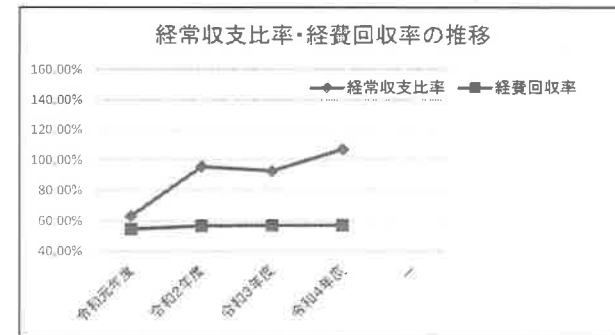
## (2) 経営指標に関する事項

令和4年度決算における経営状況について、経営の健全性を示す経常収支比率は前年度比14.2ポイント増の107.15%で、健全経営の水準とされる100%を上回っており、単年度の収支が黒字であることを示しています。

しかし、使用料で回収すべき経費をどの程度使用料で賄えているかを示す経費回収率は、前年度比0.13ポイント増の57.13%となりましたが、汚水処理費を使用料では半分程度しか賄えておらず、残り半分は使用料以外の収入により賄われていることがわかります。よって、適正な使用料収入の確保が急がれます。

一方、償却対象資産の減価償却の状況を示す有形固定資産減価償却率は、前年度比0.89ポイント増の32.91%、法定耐用年数を経過した管渠延長の割合を示す管渠老朽化率は0.00%、法定耐用年数を超えた管渠がないことを示しています。これらの数値は高いほど法定耐用年数に近い資産が多いことを示すもので、施設の改築(更新・長寿命化)の必要性を推測し、必要に応じ経営改善の実施や計画見直しを行う必要がありますが、現況は、高い水準ではありません。

	令和元年度	令和2年度	令和3年度	令和4年度	—
経常収支比率	63.17%	95.63%	92.95%	107.15%	
経費回収率	54.48%	56.78%	57.00%	57.13%	
有形固定資産減価償却率	31.32%	31.30%	32.02%	32.91%	
管渠老朽化率	0.00%	0.00%	0.00%	0.00%	



(3) 議会議決事項

イ 議決事項

議案番号	件名	提出年月日	議決年月日
認定第17号	令和3年度 南アルプス市下水道事業会計決算の認定について	令和4年8月26日	令和4年9月22日
議案第31号	令和5年度 南アルプス市下水道事業会計予算	令和5年2月24日	令和5年3月22日

ロ 報告事項

議案番号	件名	提出年月日
-	令和3年度 南アルプス市下水道事業会計予算繰越計算書の報告について	令和4年5月27日

(4) 行政官庁認可事項

申請先	件名	協議(申請)年月日	同意(認可)年月日
山梨県知事	令和4年度起債(第1次分)協議	令和4年7月26日	令和4年8月26日
山梨県知事	令和4年度起債(補正第2号分)協議	令和5年1月12日	令和5年3月27日

(5) 職員に関する事項

年度	職種					計
	総務課	経理課	工務課	給排水課		
令和5年3月31日現在	1	2	5	3		11
令和4年3月31日現在	1	3	5	4		13
比較	0	-1	0	-1		-2

※下水道課は令和3年度より廃止され、上記4課に業務分散された。

2 工 事

(1) 建設改良工事の概要

1件 2,000万円以上 [税込 / 単位: 円]

工事名	施工内容	金額	着工年月日	完成年月日
菅 渠 布 設 工 事 ( 吉 田 1 工 区 )	L= 403.00 m	33,415,800	令和4年6月3日	令和4年12月5日
菅 渠 布 設 工 事 ( 吉 田 2 工 区 )	L= 470.50 m	39,960,800	令和4年7月7日	令和5年2月27日
菅 渠 布 設 工 事 ( 小 笠 原 1 工 区 )	L= 176.00 m	24,955,700	令和4年9月1日	令和5年2月15日
菅 渠 布 設 工 事 ( 桃 園 1 工 区 )	L= 357.00 m	31,093,700	令和4年7月21日	令和4年12月19日
菅 渠 布 設 工 事 ( 桃 園 2 工 区 )	L= 403.90 m	32,957,100	令和4年6月23日	令和4年12月20日
菅 渠 布 設 工 事 ( 桃 園 工 区 )	L= 125.30 m	42,154,200	令和4年6月3日	令和5年1月10日
菅 渠 布 設 工 事 ( 鏡 中 條 1 工 区 )	L= 254.10 m	25,659,700	令和4年9月15日	令和5年2月6日
菅 渠 布 設 工 事 ( 鏡 中 條 2 工 区 )	L= 262.50 m	22,559,900	令和4年6月23日	令和4年12月15日
菅 渠 布 設 工 事 ( 鏡 中 條 4 工 区 )	L= 414.38 m	28,658,300	令和4年9月1日	令和5年3月2日
菅 渠 布 設 工 事 ( 鏡 中 條 5 工 区 )	L= 317.00 m	32,639,200	令和4年9月15日	令和5年3月6日
菅 渠 布 設 工 事 ( 加 賀 美 1 工 区 )	L= 377.40 m	46,063,600	令和4年6月23日	令和4年12月9日
菅 渠 布 設 工 事 ( 加 賀 美 2 工 区 )	L= 170.30 m	20,453,800	令和4年9月15日	令和5年2月15日
菅 渠 布 設 工 事 ( 田 島 1 工 区 )	L= 222.10 m	22,848,100	令和4年6月23日	令和4年11月2日
菅 渠 布 設 工 事 ( 西 新 居 1 工 区 )	L= 463.00 m	39,446,000	令和4年7月21日	令和5年2月27日
菅 渠 布 設 工 事 ( 西 新 居 2 工 区 )	L= 355.00 m	21,049,600	令和4年6月3日	令和4年9月29日
菅 渠 布 設 工 事 ( 六 科 1 工 区 )	L= 442.50 m	41,468,900	令和4年7月7日	令和4年12月19日
菅 渠 布 設 工 事 ( 坂 野 1 工 区 )	L= 499.70 m	53,166,300	令和4年6月3日	令和4年11月14日
菅 渠 布 設 工 事 ( 坂 野 2 工 区 )	L= 181.00 m	22,292,600	令和4年9月15日	令和5年2月22日
菅 渠 布 設 工 事 ( 坂 野 3 工 区 )	L= 458.50 m	53,243,300	令和4年7月7日	令和5年1月23日
菅 渠 布 設 工 事 ( 曲 輪 田 新 田 工 区 )	L= 401.50 m	49,582,500	令和4年9月1日	令和5年2月27日
舗 装 本 復 旧 工 事 ( 六 科 1 工 区 )	L= 482.07 m	41,301,700	令和4年5月20日	令和4年9月12日
雨 水 菅 渠 布 設 工 事 ( 滝 沢 川 左 岸 6 号 雨 水 幹 線 )	L= 62.51 m	53,920,900	令和4年9月15日	令和5年3月13日

3 業 務

(1) 業務量

事項	年度区分		対前年度比較	
	令和4年度	令和3年度	増減(△)	増減(△)率
年度末処理区域内人口	人 40,661	39,314	1,347	3.43%
行政区域内人口	人 71,434	71,154	280	0.39%
普及率	% 56.92	55.25	1.67	-
年度末使用戸数	戸 13,916	13,263	653	4.92%

(2) 事業収入に関する事項

[単位:円]

事項	年度区分		対前年度比較	
	令和4年度	令和3年度	増減(△)	増減(△)率
営業収益	338,144,085	326,442,410	11,701,675	3.58%
下水道使用料	336,416,585	324,574,810	11,841,775	3.65%
その他営業収益	1,727,500	1,867,600	△ 140,100	△ 7.50%
営業外収益	1,268,732,546	1,073,539,647	195,192,899	18.18%
受取利息及び配当金	6,003	5,425	578	10.65%
他会計補助金	415,393,817	278,974,166	136,419,651	48.90%
他会計負担金	317,297,864	4,843,076	312,454,788	著増
長期前受金戻入	536,002,001	789,486,173	△ 253,484,172	△ 32.11%
雑収益	32,861	230,807	△ 197,946	△ 85.76%
特別利益	13,500	0	13,500	皆増
過年度損益修正益	13,500	0	13,500	皆増
計	1,606,890,131	1,399,982,057	206,908,074	14.78%

(3) 事業費に関する事項

[単位:円]

事項	年度区分		対前年度比較	
	令和4年度	令和3年度	増減(△)	増減(△)率
営業費用	1,221,032,666	1,187,409,242	33,623,424	2.83%
管渠費用	90,814,545	84,807,409	6,007,136	7.08%
総係費	62,282,255	66,867,003	△ 4,584,748	△ 6.86%
流域下水道維持管理負担金	253,345,329	246,248,657	7,096,672	2.88%
減価償却費	814,590,537	789,486,173	25,104,364	3.18%
営業外費用	278,591,708	318,774,939	△ 40,183,231	△ 12.61%
支払利息及び企業債取扱諸費	193,305,214	206,162,239	△ 12,857,025	△ 6.24%
雑支出	85,286,494	112,612,700	△ 27,326,206	△ 24.27%
特別損失	177,770	438,552	△ 260,782	△ 59.46%
過年度損益修正損	177,770	438,552	△ 260,782	△ 59.46%
予備費	0	0	0	-
予備費	0	0	0	-
計	1,499,802,144	1,506,622,733	△ 6,820,589	△ 0.45%

4 会 計

(1) 重要契約の要旨

1件1,000万円以上

[税込 / 単位:円]

契約内容 (上段:工事名/下段:工事場所)	契約方法	金額	契約年月日	契約の相手方
管渠布設工事 (吉田1工区)	入札	33,415,800	令和4年6月2日	淵川崎建設
管渠布設工事 (吉田2工区)	入札	39,960,800	令和4年7月6日	淵青柳工業
管渠布設工事 (小笠原1工区)	入札	24,955,700	令和4年8月31日	島村工業㈱
管渠布設工事 (桃園1工区)	入札	31,093,700	令和4年7月20日	南野呂瀬建設
管渠布設工事 (桃園2工区)	入札	32,957,100	令和4年6月22日	淵岩間建設
管渠布設工事 (桃園工区)	入札	42,154,200	令和4年6月2日	淵川崎建設
管渠布設工事 (鏡中條1工区)	入札	25,659,700	令和4年9月14日	磯三木工務所
管渠布設工事 (鏡中條2工区)	入札	22,559,900	令和4年6月22日	磯三木工務所
管渠布設工事 (鏡中條4工区)	入札	28,658,300	令和4年8月31日	淵山鉄興業
管渠布設工事 (鏡中條5工区)	入札	32,639,200	令和4年9月14日	磯三木工務所
管渠布設工事 (加賀美1工区)	入札	46,063,600	令和4年6月22日	淵山鉄興業
管渠布設工事 (加賀美2工区)	入札	20,453,800	令和4年9月14日	村松興業
管渠布設工事 (寺部・藤田工区)	入札	12,093,400	令和4年8月31日	河野土木㈱
マンホールポンプ機械・電気設備工事 (鏡中條)	入札	14,080,000	令和4年9月9日	淵メエツプ
管渠布設工事 (田島1工区)	入札	22,848,100	令和4年6月22日	村松建設㈱
管渠布設工事 (西新居1工区)	入札	39,446,000	令和4年7月20日	淵塩澤建設
管渠布設工事 (西新居2工区)	入札	21,049,600	令和4年6月2日	南保坂建設工業
マンホールポンプ機械・電気設備工事 (西新居)	入札	15,420,900	令和4年8月2日	荏原実業㈱
管渠布設工事 (六科1工区)	入札	41,468,900	令和4年7月6日	中澤建設㈱
管渠布設工事 (六科2工区)	入札	19,826,400	令和4年8月3日	青柳土木㈱
管渠布設工事 (飯野1工区)	入札	53,166,300	令和4年6月2日	島村工業㈱
管渠布設工事 (飯野2上区)	入札	22,292,600	令和4年9月14日	淵荒井建材
管渠布設工事 (飯野3工区)	入札	53,243,300	令和4年7月6日	清水建設㈱委託
管渠布設工事 (曲輪田新田工区)	入札	49,582,500	令和4年8月31日	山本建設㈱
管渠布設工事 (上今諏訪1工区)	入札	11,756,800	令和4年5月19日	淵荒井建材
舗装本復旧工事 (六科1工区)	入札	41,301,700	令和4年5月19日	淵シンプ
雨水管渠布設工事 (滝沢川左岸6号雨水幹線)	入札	53,920,900	令和4年9月14日	淵川崎建設
マンホールトイレシステム設置工事 (甲西中学校)	入札	16,020,400	令和4年7月5日	南保坂建設工業
公共下水道計画変更等業務委託	入札	24,200,000	令和4年6月2日	日本水工設計㈱
公共下水道管渠TVカメラ調査業務委託	入札	20,460,000	令和4年6月20日	クリーンヘルス㈱
公共下水道台帳データ更新業務委託	入札	13,893,000	令和4年8月29日	淵パスコ山梨支店

(2) 企業債の概況

[単位：円]

借入先	前年度末残高	当年度増減額		当年度末残高	備考
		借入額	償還額		
財政融資資金 (大蔵省資金運用部)	9,575,811,690	768,900,000	401,383,831	9,943,327,859	
地方公共団体 金融機構 (公営企業金融公庫)	2,360,427,067	0	267,567,484	2,092,859,583	
岡山梨中央銀行	9,850,000	0	1,970,000	7,880,000	
南アルプス市 農業協同組合	80,760,000	0	13,460,000	67,300,000	
中央労働金庫	1,080,000	0	270,000	810,000	
甲府信用金庫	17,710,000	0	2,530,000	15,180,000	
かんぽ生命保険	1,235,489,295	0	195,672,774	1,039,816,521	
山梨県民 信用組合	11,760,000	0	1,960,000	9,800,000	
合計	13,292,888,052	768,900,000	884,814,089	13,176,973,963	

5 その他

(1) 他会計補助金等の用途の特定について(消費税法基本通達16-2-2)

- イ 他会計負担金(3条・営業外) 317,297,864円については、全額不課税支出等(特定収入以外)に充当した。
- ロ 他会計補助金(3条・営業外) 415,393,817円については、課税支出に176,716,471円(特定収入)、不課税支出等に238,677,346円(特定収入以外)をそれぞれ充当した。
- ハ 建設工事負担金(4条) 31,031,457円については、全額不課税支出等(特定収入以外)に充当した。
- ニ 国庫補助金(4条) 352,770,000円については、課税支出に345,750,150円(特定収入)、不課税支出等に7,019,850円(特定収入以外)をそれぞれ充当した。
- ホ 他会計負担金(4条) 144,803,659円については、消費税施工後に課税仕入れの財源として発行した企業債償還元金(課税支出)に144,188,659円(特定収入)、不課税支出等に615,000円(特定収入以外)にそれぞれ充当した。
- ヘ 他会計補助金(4条) 284,456,076円については、全額を消費税施行後に課税仕入れの財源として発行した企業債の償還元金(課税支出)に充当した。

南アルプス市下水道事業会計  
決算附属書類

# 令和4年度 南アルプス市下水道事業会計キャッシュ・フロー計算書

(令和4年4月1日から令和5年3月31日まで)

[単位：円]

## 1 業務活動によるキャッシュ・フロー

当年度純利益または当年度純損失(△)	107,087,987
減価償却費	814,590,537
特別利益	0
長期前受金戻入額	△ 536,002,001
受取利息及び配当金	△ 6,003
基金利息振替	△ 3,102
支払利息及び企業債取扱い諸費	193,305,214
未収金の増減額(△は増加)	△ 11,492,313
未払金の増減額(△は減少)	△ 39,717,199
貸倒引当金の増減額(△は減少)	1,423,938
賞与引当金の増減額(△は減少)	△ 693,000
その他流動資産の増減額(△は増加)	0
その他流動負債の増減額(△は減少)	△ 2,886
小計	528,491,172
利息及び配当金の受取額	6,003
利息の支払額	△ 193,305,214
業務活動によるキャッシュ・フロー	335,191,961

## 2 投資活動によるキャッシュ・フロー

有形固定資産の取得による支出	△ 1,079,304,520
無形固定資産の取得による支出	△ 34,004,052
有形固定資産の売却による収入	0
国庫補助金等による収入	352,770,000
一般会計又は他の特別会計からの繰入金による収入	429,259,735
工事負担金による収入	31,031,457
受益者負担金及び分担金による収入	79,199,620
基金の積立による支出	0
投資活動によるキャッシュ・フロー	△ 221,047,760

## 3 財務活動によるキャッシュ・フロー

建設改良等の財源に充てるための企業債による収入	768,900,000
建設改良等の財源に充てるための企業債の償還による支出	△ 884,814,089
基金の取り崩しによる収入	127,982,161
財務活動によるキャッシュ・フロー	12,068,072

資金増加額(又は減少額)	126,212,273
資金期首残高	211,994,672
資金期末残高	338,206,945

令和4年度 南アルプス市下水道事業会計収益費用明細書

収 益 [単位：円]

款	項	目	節	金額	備考
01	下水道事業収益			1,606,890,131	
	01	営業収益		338,144,085	
		01	下水道使用料	336,416,585	
			001 公共下水道使用料	336,416,585	
		09	その他の営業収益	1,727,500	
			001 手数料	1,727,500	
	02	営業外収益		1,268,732,546	
		01	受取利息及び配当金	6,003	
			001 預金利息	2,901	
			002 基金利息	3,102	
		02	他会計補助金	415,393,817	
			001 他会計補助金	415,393,817	
		03	他会計負担金	317,297,864	
			001 他会計負担金	317,297,864	
		06	長期前受金戻入	536,002,001	
			001 長期前受金戻入(分担金及び負担金)	31,531,206	
			002 長期前受金戻入(国庫支出金)	218,365,071	
			003 長期前受金戻入(県支出金)	468,938	
			005 長期前受金戻入(受贈財産評価額)	9,766,749	
			006 長期前受金戻入(他会計補助金)	244,327,499	
			007 長期前受金戻入(工事負担金)	31,542,538	
		09	雑収益	32,861	
			009 その他雑収益	32,861	
	03	特別利益		13,500	
		02	過年度損益修正	13,500	
			001 過年度損益修正	13,500	

費 用 [単位：円]

款	項	目	節	金額	備考
01	下水道事業費用			1,499,802,144	
	01	営業費用		1,221,032,666	
		01	管渠費	90,814,545	
			001 給料	16,217,400	予算額：16,364,000
			002 手当	6,772,902	予算額：7,595,000
			005 法定福利費	6,938,798	予算額：7,306,000
			009 燃料費	147,290	
			010 光熱水費	1,094,286	
			012 通信運搬費	355,556	
			014 委託料	35,072,000	
			015 手数料	100,000	
			016 賃借料	586,800	
			018 修繕費	4,306,352	
			023 材料費	200,600	
			031 保険料	31,085	
			032 報償費	14,668,160	
			036 補助金	1,365,000	
			037 賞与引当金額	2,743,000	
			046 備用品費	215,316	標準税率：215,316
		04	総係費	62,282,255	
			001 給料	11,732,100	予算額：12,091,000
			002 手当	3,502,451	予算額：4,395,000
			004 報酬	408,000	
			005 法定福利費	4,772,733	予算額：5,066,000
			006 旅費	0	
			007 被服費	246,254	
			009 燃料費	0	
			011 印刷製本費	368,000	
			012 通信運搬費	307,935	

[単位：円]

款	項	目	節	金額	備考
			014委託料	4,970,210	
			015手数料	619,591	
			016賃借料	472,380	
			017使用料	0	
			018修繕費	0	
			030負担金	27,128,023	
			031保険料	138,850	
			032報償費	0	
			036補助金	0	
			037賞与引当金額	2,578,000	
			040貸倒引当金額	4,660,000	
			046備用品費	377,728	標準税率：377,728
		05流域下水道維持管理負担金		253,345,329	
			050流域下水道維持管理負担金	253,345,329	
		06減価償却費		814,590,537	
			043有形固定資産減価償却費	719,706,018	建 238,045
			044無形固定資産減価償却費	94,884,519	機 674,432,446
	02営業外費用			278,591,708	機 45,035,527
		01支払利息及び企業債取扱諸費		193,305,214	
			101企業債利息	193,305,208	
			103一時借入金利息	6	
		09雑支出		85,286,494	
			108その他雑支出	85,286,494	
	03特別損失			177,770	
		02過年度損益修正		177,770	
			062過年度損益修正	177,770	
	09予備費			0	
		01予備費		0	
			900予備費	0	



令和4年度 南アルプス市下水道事業会計資本的収支明細書

収 益 [単位：円]

款	項	目	節	金額	備考
01	下水道事業資本的収入			1,661,160,812	
	01 企業債			768,900,000	
		01 建設改良費等の財源に充てるための企業債		768,900,000	
			001 建設企業債	768,900,000	
	03 負担金			255,034,736	
		01 工事負担金		31,031,457	
			001 建設工事負担金	31,031,457	
		02 受益者負担金		79,199,620	
			001 受益者負担金	79,199,620	
		03 他会計負担金		144,803,659	
			001 他会計負担金	144,803,659	
	04 補助金			637,226,076	
		01 国庫補助金		352,770,000	
			001 国庫補助金	352,770,000	
		03 他会計補助金		284,456,076	
			001 他会計補助金	284,456,076	

費 用 [単位：円]

款	項	目	節	金額	備考
01	下水道事業資本的支出			1,998,122,661	
	01 建設改良費			1,113,308,572	
		01 建設改良費		1,079,304,520	
			001 給料	13,615,131	予算額 : 16,512,000
			002 手当	6,231,895	予算額 : 8,360,000
			005 法定福利費	5,868,450	予算額 : 7,307,000
			007 被服費	160,590	予算額 : 291,000
			014 委託料	49,235,000	
			019 工事請負費	846,871,224	
			024 補償金	154,568,230	
			037 賞与引当金額	2,754,000	
		02 流域下水道事業建設負担金		34,004,052	
			150 流域下水道事業建設負担金	34,004,052	
	02 企業債還金			884,814,089	
		01 企業債償還金		884,814,089	
			153 建設企業債償還金	884,814,089	
	05 基金積立金			0	
		01 基金積立金		0	
			158 基金積立金	0	

## 固 定 資

### 有形固定資産

資産の種類	年度当初現在高	当年度増加額	当年度減少額	年度末現在高
土地	5,896,193	0	0	5,896,193
建物	13,224,741	0	0	13,224,741
構築物	37,468,552,711	1,103,370,318	0	38,571,923,029
機械及び装置	1,134,406,566	45,545,410	0	1,179,951,976
計	38,622,080,211	1,148,915,728	0	39,770,995,939

### 無形固定資産

資産の種類	年度当初現在高	当年度増加額	当年度減少額	当年度減価償却額
施設利用権	1,967,059,079	34,004,052	0	94,884,519
計	1,967,059,079	34,004,052	0	94,884,519

### 投資(基金運用状況調書)

基金区分	年度当初現在高	当年度増加額	当年度減少額	年度末現在高
下水道事業整備基金	283,087,143	0	127,982,161	155,104,982
計	283,087,143	0	127,982,161	155,104,982

## 産 明 細 書

[単位：円]

減価償却累計額			年度末償却未済高	備考
当年度増加額	当年度減少額	累計		
0	0	0	5,896,193	
238,045	0	7,141,350	6,083,391	
674,432,446	0	12,151,640,556	26,420,282,473	
45,035,527	0	927,019,331	252,932,645	
719,706,018	0	13,085,801,237	26,685,194,702	

[単位：円]

年度末現在高	備考
1,906,178,612	
1,906,178,612	

[単位：円]

備考

企 業 債 明 細 書

【単位：円】

年度	借入先	発行年月日	発行総額	利率	償還高		未償還残高	償還時期	備考
					当年度償還高	償還高累計			
平成4年	大蔵省資金運用部	平成5年5月7日	7,000,000	4.40%	419,571	7,000,000	0	令和5年3月25日	流城下水道
平成4年	大蔵省資金運用部	平成5年5月7日	28,300,000	4.40%	1,817,549	29,300,000	0	令和5年3月25日	流城下水道
平成4年	郵政公社簡易保険局	平成5年5月28日	38,300,000	4.40%	2,459,793	38,300,000	0	令和5年3月31日	公共下水道
平成4年	大蔵省資金運用部	平成5年5月28日	36,200,000	4.40%	2,324,922	36,200,000	0	令和5年3月25日	公共下水道
平成4年	郵政公社簡易保険局	平成5年5月28日	145,900,000	4.40%	9,570,333	145,900,000	0	令和5年3月31日	公共下水道
平成4年	大蔵省資金運用部	平成5年5月28日	39,800,000	4.40%	2,556,129	39,800,000	0	令和5年3月25日	流城下水道
平成4年	大蔵省資金運用部	平成5年5月28日	31,100,000	4.40%	1,997,379	31,100,000	0	令和5年3月25日	流城下水道
平成4年	郵政公社簡易保険局	平成5年5月28日	54,900,000	4.40%	3,519,499	54,900,000	0	令和5年3月31日	公共下水道
平成4年	大蔵省資金運用部	平成5年4月27日	7,600,000	4.40%	488,105	7,600,000	0	令和5年3月25日	公共下水道
平成4年	大蔵省資金運用部	平成5年4月27日	40,900,000	4.40%	2,626,774	40,900,000	0	令和5年3月25日	流城下水道
平成4年	資金運用部	平成5年5月28日	75,300,000	4.40%	4,836,094	75,300,000	0	令和5年3月25日	流城下水道
平成4年	資金運用部	平成5年5月28日	11,000,000	4.40%	706,469	11,000,000	0	令和5年3月25日	公共下水道
平成4年	郵政公社簡易保険局	平成5年5月28日	77,200,000	4.40%	4,959,120	77,200,000	0	令和5年3月31日	公共下水道
平成4年	資金運用部	平成5年5月28日	17,000,000	4.40%	1,091,814	17,000,000	0	令和5年3月25日	公共下水道
平成4年	郵政公社簡易保険局	平成5年5月28日	106,000,000	4.40%	6,807,871	106,000,000	0	令和5年3月31日	公共下水道
平成4年	資金運用部	平成5年5月28日	22,400,000	4.40%	1,439,625	22,400,000	0	令和5年3月25日	流城下水道
平成4年	資金運用部	平成5年5月28日	17,500,000	4.40%	1,123,520	17,500,000	0	令和5年3月25日	流城下水道
平成5年	大蔵省資金運用部	平成6年5月13日	21,700,000	4.30%	1,322,969	20,319,641	1,380,359	令和6年3月25日	流城下水道
平成5年	郵政公社簡易保険局	平成6年5月30日	49,000,000	4.30%	2,924,152	44,916,670	3,083,330	令和6年3月31日	公共下水道
平成5年	大蔵省資金運用部	平成6年5月27日	89,400,000	4.30%	5,398,997	82,776,785	6,623,215	令和6年3月25日	公共下水道
平成5年	大蔵省資金運用部	平成6年5月27日	11,400,000	4.30%	694,961	10,674,837	725,163	令和6年3月25日	流城下水道
平成5年	大蔵省資金運用部	平成6年5月27日	43,000,000	4.30%	2,621,344	40,264,723	2,735,277	令和6年3月25日	流城下水道
平成5年	大蔵省資金運用部	平成6年4月11日	31,300,000	4.30%	1,908,095	29,308,975	1,991,025	令和6年3月25日	流城下水道
平成5年	郵政公社簡易保険局	平成6年4月20日	76,400,000	4.30%	4,657,459	71,540,119	4,859,982	令和6年3月31日	公共下水道
平成5年	資金運用部	平成6年5月27日	57,600,000	4.30%	3,511,383	53,906,035	3,693,965	令和6年3月25日	流城下水道
平成5年	郵政公社簡易保険局	平成6年5月30日	81,600,000	4.30%	5,157,345	79,218,507	5,381,499	令和6年3月31日	公共下水道
平成5年	郵政公社簡易保険局	平成6年5月30日	120,100,000	4.30%	7,321,477	112,460,315	7,639,685	令和6年3月31日	公共下水道
平成5年	資金運用部	平成6年5月27日	21,400,000	4.30%	1,469,172	22,566,974	1,533,226	令和6年3月25日	流城下水道
平成5年	資金運用部	平成6年5月27日	6,400,000	4.30%	390,154	5,992,990	407,110	令和6年3月25日	流城下水道
平成6年	大蔵省資金運用部	平成6年11月10日	2,400,000	4.50%	145,599	2,169,133	230,867	令和6年9月25日	流城下水道
平成6年	大蔵省資金運用部	平成6年11月10日	9,300,000	4.50%	564,070	8,405,394	891,606	令和6年9月25日	公共下水道
平成6年	大蔵省資金運用部	平成7年5月19日	11,800,000	3.85%	665,670	10,390,030	1,409,970	令和7年3月25日	流城下水道
平成6年	公営企業金融公庫	平成6年11月10日	3,200,000	4.60%	119,013	3,200,000	0	令和4年9月20日	公共下水道
平成6年	公営企業金融公庫	平成6年11月10日	2,200,000	4.60%	76,252	2,200,000	0	令和4年9月20日	流城下水道
平成6年	公営企業金融公庫	平成6年11月10日	5,100,000	4.55%	175,968	5,100,000	0	令和4年9月20日	公共下水道
平成6年	公営企業金融公庫	平成7年5月10日	6,100,000	3.95%	394,405	6,100,000	0	令和5年3月20日	流城下水道
平成6年	公営企業金融公庫	平成7年5月10日	12,300,000	3.95%	795,277	12,300,000	0	令和5年3月20日	公共下水道
平成6年	公営企業金融公庫	平成7年5月10日	23,300,000	3.90%	1,499,638	23,300,000	0	令和5年3月20日	公共下水道
平成6年	郵政公社簡易保険局	平成7年5月30日	67,700,000	3.85%	3,819,139	59,610,597	8,089,403	令和7年3月31日	公共下水道
平成6年	大蔵省資金運用部	平成6年7月29日	10,100,000	4.10%	605,097	9,469,839	630,161	令和6年3月25日	公共下水道
平成6年	大蔵省資金運用部	平成6年7月29日	6,100,000	4.10%	365,456	5,719,409	380,592	令和6年3月25日	流城下水道
平成6年	郵政公社簡易保険局	平成7年5月10日	83,200,000	3.85%	4,693,539	73,258,517	9,941,483	令和5年3月31日	公共下水道
平成6年	大蔵省資金運用部	平成7年5月26日	29,400,000	3.85%	1,658,533	25,987,024	3,512,976	令和7年3月25日	流城下水道
平成6年	公営企業金融公庫	平成7年5月30日	29,800,000	3.90%	1,917,990	29,800,000	0	令和5年3月20日	公共下水道
平成6年	公営企業金融公庫	平成7年5月30日	13,900,000	3.95%	898,729	13,900,000	0	令和5年3月20日	公共下水道
平成6年	公営企業金融公庫	平成7年5月30日	15,500,000	3.95%	1,002,179	15,500,000	0	令和5年3月20日	流城下水道
平成6年	郵政公社簡易保険局	平成6年6月30日	5,300,000	4.10%	317,520	4,969,321	330,679	令和6年3月31日	公共下水道
平成6年	大蔵省資金運用部	平成6年7月11日	3,600,000	4.10%	215,679	3,375,389	224,611	令和6年3月25日	流城下水道

企 業 債 明 細 書

【単位：円】

年度	借入先	発行年月日	発行総額	利率	償還高		未償還残高	償還時期	備考
					当年度償還高	償還高累計			
平成6年	郵政公社簡易保険局	平成7年5月30日	98,300,000	3.85%	5,845,369	86,554,234	11,745,766	令和7年3月31日	公共下水道
平成6年	大蔵省資金運用部	平成7年5月19日	16,900,000	3.85%	953,374	14,896,637	2,019,363	令和7年3月25日	流城下水道
平成6年	公営企業金融公庫	平成7年5月22日	8,900,000	3.95%	575,444	8,000,000	0	令和5年3月20日	流城下水道
平成6年	公営企業金融公庫	平成7年5月22日	33,000,000	3.90%	2,123,048	33,000,000	0	令和5年3月20日	公共下水道
平成6年	公営企業金融公庫	平成7年5月22日	18,700,000	3.95%	1,299,079	18,700,000	0	令和5年3月20日	公共下水道
平成6年	公営企業金融公庫	平成6年9月30日	5,800,000	4.60%	201,029	5,800,000	0	令和4年9月20日	流城下水道
平成6年	資金運用部	平成6年9月28日	6,800,000	4.50%	400,312	5,965,119	634,881	令和6年9月1日	流城下水道
平成6年	公営企業金融公庫	平成6年9月30日	3,800,000	4.60%	131,709	3,800,000	0	令和4年9月20日	公共下水道
平成6年	資金運用部	平成6年9月26日	4,200,000	4.50%	254,744	3,795,981	404,019	令和6年9月1日	公共下水道
平成6年	資金運用部	平成7年5月26日	31,200,000	3.85%	1,760,073	27,477,941	3,722,059	令和7年3月25日	流城下水道
平成6年	公営企業金融公庫	平成7年5月30日	16,500,000	3.95%	1,086,834	16,500,000	0	令和5年3月20日	流城下水道
平成6年	郵政公社簡易保険局	平成7年5月30日	132,900,000	3.85%	7,497,245	117,019,910	15,880,090	令和7年3月31日	公共下水道
平成6年	公営企業金融公庫	平成7年5月30日	19,700,000	3.95%	1,273,734	19,700,000	0	令和5年3月20日	公共下水道
平成6年	公営企業金融公庫	平成7年5月30日	50,100,000	3.90%	3,213,848	50,400,000	0	令和5年3月20日	公共下水道
平成6年	資金運用部	平成6年10月31日	9,000,000	4.50%	515,898	8,134,252	865,748	令和6年9月25日	公共下水道
平成6年	公営企業金融公庫	平成6年10月28日	8,000,000	4.60%	277,282	8,000,000	0	令和4年9月20日	公共下水道
平成6年	資金運用部	平成6年10月31日	3,500,000	4.50%	212,286	3,163,320	336,680	令和6年9月25日	流城下水道
平成6年	公営企業金融公庫	平成6年10月28日	3,100,000	4.60%	107,447	3,100,000	0	令和4年9月20日	流城下水道
平成6年	郵政公社簡易保険局	平成7年5月30日	120,000,000	3.85%	6,769,522	105,661,324	14,338,676	令和7年3月31日	公共下水道
平成6年	公営企業金融公庫	平成7年5月22日	20,100,000	3.95%	1,299,598	20,100,000	0	令和5年3月20日	公共下水道
平成6年	公営企業金融公庫	平成7年5月22日	43,100,000	3.90%	2,774,008	43,100,000	0	令和5年3月20日	公共下水道
平成6年	資金運用部	平成7年5月28日	16,600,000	3.85%	935,451	14,616,492	1,983,508	令和7年3月25日	流城下水道
平成6年	公営企業金融公庫	平成7年5月22日	8,700,000	3.95%	562,513	8,700,000	0	令和5年3月20日	流城下水道
平成7年	大蔵省資金運用部	平成8年5月26日	13,800,000	3.40%	726,034	11,469,094	2,330,906	令和8年3月25日	流城下水道
平成7年	大蔵省資金運用部	平成8年5月26日	91,500,000	3.40%	4,813,926	76,415,022	15,084,978	令和8年3月25日	公共下水道
平成7年	公営企業金融公庫	平成8年4月22日	6,800,000	3.45%	405,707	6,390,174	419,826	令和6年3月20日	流城下水道
平成7年	公営企業金融公庫	平成8年4月22日	16,800,000	3.45%	1,002,337	15,762,795	1,037,205	令和6年3月20日	公共下水道
平成7年	公営企業金融公庫	平成8年4月22日	28,200,000	3.45%	1,682,039	26,458,966	1,741,034	令和6年3月20日	公共下水道
平成7年	公営企業金融公庫	平成8年5月16日	16,100,000	3.45%	960,572	15,106,000	993,998	令和6年3月20日	公共下水道
平成7年	大蔵省資金運用部	平成8年5月27日	31,800,000	3.40%	1,830,868	29,922,010	5,877,990	令和8年3月25日	流城下水道
平成7年	公営企業金融公庫	平成8年5月16日	17,200,000	3.45%	1,026,201	16,138,089	1,061,911	令和6年3月20日	流城下水道
平成7年	公営企業金融公庫	平成8年5月16日	28,400,000	3.45%	1,694,425	26,816,612	1,583,388	令和6年3月20日	公共下水道
平成7年	郵政公社簡易保険局	平成8年5月30日	129,300,000	3.40%	6,750,016	106,629,217	21,670,783	令和8年3月31日	公共下水道
平成7年	大蔵省資金運用部	平成8年5月20日	1,046,962	3.40%	16,538,753	3,061,247	0	令和8年3月25日	流城下水道
平成7年	公営企業金融公庫	平成8年5月10日	9,900,000	3.45%	590,603	9,298,794	611,206	令和6年3月20日	流城下水道
平成7年	公営企業金融公庫	平成8年5月10日	21,700,000	3.45%	1,473,673	23,175,010	1,624,990	令和6年3月20日	公共下水道
平成7年	公営企業金融公庫	平成8年5月10日	38,800,000	3.45%	2,302,297	36,216,813	2,583,187	令和6年3月20日	公共下水道
平成7年	資金運用部	平成8年5月27日	36,900,000	3.40%	1,941,351	30,667,330	6,232,669	令和8年3月25日	流城下水道
平成7年	公営企業金融公庫	平成8年5月16日	18,100,000	3.45%	1,079,898	16,942,528	1,157,472	令和6年3月20日	流城下水道
平成7年	郵政公社簡易保険局	平成8年5月30日	239,300,000	3.40%	12,589,816	198,890,543	40,419,457	令和8年3月31日	公共下水道
平成7年	公営企業金融公庫	平成8年5月16日	35,400,000	3.45%	2,112,098	33,214,439	2,185,561	令和6年3月20日	公共下水道
平成7年	公営企業金融公庫	平成8年5月16日	82,500,000	3.45%	4,922,148	77,006,532	6,232,669	令和8年3月25日	公共下水道
平成7年									

企業債明細書

単位：円

Table with columns: 年度, 借入先, 発行年月日, 発行総額, 利率, 償還高 (当年年度償還高, 償還高累計), 未償還残高, 償還終期, 備考. Rows list various municipal bonds from 平成8年 to 平成9年.

企業債明細書

単位：円

Table with columns: 年度, 借入先, 発行年月日, 発行総額, 利率, 償還高 (当年年度償還高, 償還高累計), 未償還残高, 償還終期, 備考. Rows list various municipal bonds from 平成9年 to 平成11年.

企業債明細書

単位：円

Table with columns: 年度, 借入先, 発行年月日, 発行総額, 利率, 償還高 (当年年度償還高, 償還高累計), 未償還残高, 償還時期, 備考. Rows include various municipal bonds from 平成11年 to 平成13年.

企業債明細書

単位：円

Table with columns: 年度, 借入先, 発行年月日, 発行総額, 利率, 償還高 (当年年度償還高, 償還高累計), 未償還残高, 償還時期, 備考. Rows include various municipal bonds from 平成13年 to 平成16年.

## 企 業 債 明 細 書

年度	借入先	発行年月日	発行総額	利率	償還高		未償還残高	償還終期	備考
					当年度償還高	償還高累計			
平成16年	公共企業体金融公庫	平成17年5月27日	178,700,000	1.000%	7,855,938	91,401,246	87,298,754	令和15年3月20日	公共下水道
平成16年	公営企業金融公庫	平成17年5月27日	173,000,000	1.000%	7,640,527	88,894,999	84,905,501	令和15年3月20日	公共下水道
平成17年	財政融資資金	平成18年5月29日	422,000,000	2.000%	18,276,139	172,766,912	249,233,188	令和18年3月25日	公共下水道
平成17年	公共企業体金融公庫	平成18年5月30日	182,000,000	2.300%	6,963,087	73,911,292	88,088,708	令和16年3月20日	公共下水道
平成17年	公共企業体金融公庫	平成18年5月30日	171,200,000	2.300%	7,359,522	78,108,724	93,091,274	令和16年3月20日	公共下水道
平成17年	郵政公社簡易保険局	平成18年5月30日	215,100,000	2.300%	8,296,202	89,061,948	127,038,054	令和18年3月31日	公共下水道
平成17年	財政融資資金	平成18年5月29日	73,600,000	2.300%	2,838,892	30,131,842	43,468,158	令和18年3月25日	流域下水道
平成17年	公営企業金融公庫	平成18年5月30日	65,600,000	2.300%	2,819,821	29,929,812	35,670,498	令和16年3月20日	公共下水道
平成18年	郵政公社簡易保険局	平成19年5月25日	173,100,000	2.100%	6,565,913	65,203,643	107,896,357	令和19年3月31日	公共下水道
平成18年	財政融資資金	平成19年5月24日	412,200,000	2.100%	15,635,294	155,288,299	256,911,701	令和19年3月25日	公共下水道
平成18年	公共企業体金融公庫	平成19年5月30日	185,400,000	2.100%	7,818,939	107,733,068	107,733,068	令和17年3月20日	公共下水道
平成18年	公営企業金融公庫	平成19年5月30日	210,400,000	2.100%	8,870,267	98,117,123	122,282,877	令和17年3月20日	流域下水道
平成18年	財政融資資金	平成19年5月21日	32,400,000	2.100%	1,229,974	12,204,498	20,195,501	令和19年3月25日	流域下水道
平成18年	公営企業金融公庫	平成19年5月30日	22,700,000	2.100%	957,334	9,506,932	10,193,068	令和17年3月20日	流域下水道
平成19年	財政融資資金	平成20年5月27日	416,800,000	2.200%	15,420,149	140,018,507	276,781,493	令和20年3月25日	公共下水道
平成19年	財政融資資金	平成20年5月27日	46,600,000	2.200%	1,724,038	15,854,661	30,945,338	令和20年3月25日	流域下水道
平成19年	公共企業体金融公庫	平成20年5月29日	224,500,000	2.200%	9,245,269	83,949,168	140,550,832	令和18年3月20日	公共下水道
平成19年	公共企業体金融公庫	平成20年5月29日	227,200,000	2.200%	9,356,459	84,858,801	142,241,199	令和18年3月20日	公共下水道
平成19年	公共企業体金融公庫	平成20年5月29日	30,400,000	2.200%	1,251,920	11,367,725	19,032,275	令和18年3月20日	流域下水道
平成20年	財政融資資金	平成21年5月26日	290,900,000	2.100%	10,582,701	87,736,450	203,163,550	令和21年3月25日	公共下水道
平成20年	財政融資資金	平成21年5月26日	19,900,000	2.100%	725,945	6,001,910	13,898,090	令和21年3月25日	流域下水道
平成20年	地方公共団体金融機構	平成21年5月29日	125,300,000	2.100%	5,068,082	12,017,207	83,282,793	令和19年3月20日	公共下水道
平成20年	地方公共団体金融機構	平成21年5月29日	68,600,000	2.100%	2,771,705	23,003,305	45,596,165	令和19年3月20日	公共下水道
平成20年	地方公共団体金融機構	平成21年5月29日	5,100,000	2.100%	327,625	2,716,196	5,383,804	令和19年3月20日	流域下水道
平成21年	地方公共団体金融機構	平成22年5月29日	151,900,000	2.000%	5,429,955	40,559,068	110,940,934	令和22年3月20日	公共下水道
平成21年	地方公共団体金融機構	平成22年5月29日	62,000,000	2.000%	2,222,160	16,598,430	45,401,570	令和22年3月20日	公共下水道
平成21年	地方公共団体金融機構	平成22年5月29日	21,500,000	2.000%	770,588	5,755,908	15,744,092	令和22年3月20日	流域下水道
平成21年	財政融資資金	平成22年5月26日	30,700,000	2.000%	1,100,328	8,218,901	22,481,099	令和22年3月25日	流域下水道
平成22年	財政融資資金	平成23年3月25日	237,900,000	1.900%	8,416,823	55,708,162	182,191,838	令和23年3月1日	公共下水道
平成22年	地方公共団体金融機構	平成23年3月24日	1,900,000	1.900%	67,222	444,918	1,455,082	令和23年3月20日	公共下水道
平成22年	地方公共団体金融機構	平成23年3月24日	900,000	1.900%	31,812	210,749	689,251	令和23年3月20日	公共下水道
平成22年	財政融資資金	平成23年5月26日	26,900,000	1.800%	958,293	6,361,044	20,538,956	令和23年3月25日	流域下水道
平成23年	財政融資資金	平成23年9月26日	437,600,000	1.800%	15,450,139	95,649,776	341,950,224	令和23年9月1日	公共下水道
平成23年	財政融資資金	平成24年5月28日	50,800,000	1.600%	1,805,562	10,414,100	40,385,900	令和23年3月25日	流域下水道
平成24年	財政融資資金	平成25年3月25日	368,600,000	1.500%	13,006,556	63,133,874	305,466,128	令和25年3月1日	公共下水道
平成24年	財政融資資金	平成25年5月28日	87,300,000	1.400%	3,107,472	15,112,762	72,187,238	令和25年3月25日	流域下水道
平成25年	財政融資資金	平成26年3月25日	422,600,000	1.400%	14,834,177	58,114,952	364,485,049	令和26年3月1日	公共下水道
平成25年	財政融資資金	平成26年5月27日	35,300,000	1.400%	1,239,106	4,854,373	30,445,627	令和26年3月25日	流域下水道
平成26年	財政融資資金	平成27年3月25日	483,800,000	1.200%	17,106,105	50,710,415	433,089,585	令和27年3月1日	公共下水道
平成26年	財政融資資金	平成26年5月26日	25,300,000	1.200%	894,552	2,651,869	22,648,132	令和27年3月25日	流域下水道
平成27年	財政融資資金	平成28年3月25日	361,400,000	0.500%	13,674,460	27,280,804	334,119,196	令和28年3月1日	公共下水道
平成27年	中央労働金庫	平成28年5月25日	2,700,000	0.350%	270,000	1,890,000	810,000	令和8年3月31日	公共下水道
平成27年	財政融資資金	平成28年5月26日	7,100,000	0.200%	277,795	555,035	6,544,965	令和28年3月25日	流域下水道
平成27年	財政融資資金	平成28年5月26日	457,400,000	0.200%	17,896,220	35,756,702	421,643,298	令和28年3月25日	公共下水道
平成29年	山梨中央銀行	平成29年5月24日	19,700,000	0.280%	1,970,000	11,920,000	7,800,000	令和9年3月31日	公共下水道
平成29年	財政融資資金	平成29年5月26日	18,700,000	0.600%	695,463	695,463	18,004,537	令和29年3月25日	流域下水道
平成29年	財政融資資金	平成30年3月26日	483,100,000	0.600%	0	0	483,100,000	令和30年3月1日	公共下水道
平成29年	山梨県民信用組合	平成30年5月24日	19,600,000	0.210%	1,960,000	9,800,000	9,800,000	令和10年3月31日	公共下水道

## 企 業 債 明 細 書

年度	借入先	発行年月日	発行総額	利率	償還高		未償還残高	償還終期	備考
					当年度償還高	償還高累計			
平成29年	巨摩野農協協同組合	平成30年5月24日	134,600,000	0.450%	13,160,000	87,300,000	67,300,000	令和10年3月31日	公共下水道
平成29年	財政融資資金	平成30年5月29日	17,500,000	0.500%	0	0	17,500,000	令和30年3月25日	流域下水道
平成30年	財政融資資金	平成31年3月25日	579,500,000	0.500%	0	0	579,500,000	令和31年3月1日	公共下水道
平成30年	甲府信用金庫	平成31年3月26日	25,300,000	0.200%	2,530,000	10,120,000	15,180,000	令和11年3月25日	公共下水道
平成30年	財政融資資金	平成31年3月25日	524,400,000	0.600%	0	0	524,400,000	令和11年3月1日	公共下水道
平成30年	財政融資資金	平成31年3月25日	32,900,000	0.600%	0	0	32,900,000	令和41年3月1日	流域下水道
平成30年	財政融資資金	平成31年3月25日	2,400,000	0.800%	0	0	2,400,000	令和41年3月1日	流域下水道
令和元年	財政融資資金	令和2年3月25日	28,800,000	0.300%	0	0	28,800,000	令和42年3月1日	流域下水道
令和2年	財政融資資金	令和3年3月25日	686,000,000	0.600%	0	0	686,000,000	令和43年3月1日	公共下水道
令和2年	財政融資資金	令和3年3月25日	26,300,000	0.600%	0	0	26,300,000	令和43年3月1日	流域下水道
令和2年	財政融資資金	令和3年3月25日	15,600,000	0.800%	0	0	15,600,000	令和43年3月25日	流域下水道
令和3年	財政融資資金	令和4年3月25日	720,200,000	0.800%	0	0	720,200,000	令和44年3月1日	公共下水道
令和3年	財政融資資金	令和4年3月25日	17,700,000	0.800%	0	0	17,700,000	令和44年3月1日	流域下水道
令和3年	財政融資資金	令和4年5月27日	26,700,000	0.900%	0	0	26,700,000	令和44年3月25日	流域下水道
令和4年	財政融資資金	令和5年3月27日	733,700,000	1.400%	0	0	733,700,000	令和15年3月1日	公共下水道
令和4年	財政融資資金	令和5年3月27日	725,800,000	1.400%	0	0	725,800,000	令和15年3月1日	公共下水道
令和4年	財政融資資金	令和5年3月27日	17,600,000	1.400%	0	0	17,600,000	令和45年3月1日	流域下水道
令和4年	財政融資資金	令和5年5月26日	17,200,000	1.300%	0	0	17,200,000	令和45年3月25日	流域下水道
			24,135,200,000		881,814,095	16,958,226,037	13,176,973,983		

令和4年度

南アルプス市自動車運送事業会計決算書

令和4年度 南アルプス市

自動車運送事業会計決算報告書

(1)収益的収入及び支出

収 入

区 分	予 算 額		
	当初予算額	補正予算額	地方公営企業法第24条第3項の規定による支出額に係る財源充当額
第1款 自動車運送事業収益	1,000	0	0
第1項 営業収益	0	0	0
第2項 営業外収益	1,000	0	0
第3項 特別利益	0	0	0

支 出

区 分	予 算				
	当初予算額	補正予算額	予備費支出額	流用増減額	地方公営企業法第24条第3項の規定による支出額
第1款 自動車運送事業費用	2,891,000	0	0	0	0
第1項 営業費用	2,489,000	0	0	0	0
第2項 営業外費用	302,000	0	0	0	0
第3項 特別損失	0	0	0	0	0
第9項 予備費	100,000	0	0	0	0

[単位：円]

合 計	決 算 額	予 算 額 に 比 べ 決 算 額 の 増 減	備 考
1,000	1,182,793	1,181,793	(82)
0	0	0	
1,000	1,181,885	1,180,885	
0	908	908	(82)

[単位：円]

額			決 算 額	地方公営企業法第26条第2項の規定による繰越額	不 用 額	備 考
小 計	地方公営企業法第26条第2項の規定による繰越額	合 計				
2,891,000	0	2,891,000	2,366,492	0	524,508	(17,473)
2,489,000	0	2,489,000	2,366,492	0	122,508	(17,473)
302,000	0	302,000	0	0	302,000	
0	0	0	0	0	0	
100,000	0	100,000	0	0	100,000	



(2)資本的収入及び支出

収 入

区 分	予 算			
	当初予算額	補正予算額	小 計	地方公営企業法第26条の規定による繰越額に係る財源充当額
第1款 資本的収入	3,733,000	0	3,733,000	0
第5項 固定資産売却代金	3,733,000	0	3,733,000	0

[単位：円]

額		決 算 額	予 算 額 に 比 べ 決 算 額 の 増 減	備 考 (うち、仮受消費税及び地方消費税)
継続費通次繰越額に係る財源充当額	合 計			
0	3,733,000	1,480,002	△ 2,252,998	(134,545)
0	3,733,000	1,480,002	△ 2,252,998	(134,545)

支 出

区 分	予 算 額					
	当初予算額	補正予算額	流用増減額	小 計	地方公営企業法第26条の規定による繰越額	継続費通次繰越額
第1款 資本的支出	0	0	0	0	0	0
第1項 建設改良費	0	0	0	0	0	0

[単位：円]

合 計	決 算 額	翌年度繰越額			不 用 額	備 考 (うち、仮払消費税及び地方消費税)
		地方公営企業法第26条の規定による繰越額	継続費通次繰越額	合 計		
0	0	0	0	0	0	
0	0	0	0	0	0	

# 令和4年度 南アルプス市自動車運送事業会計損益計算書

(令和4年4月1日から令和5年3月31日まで)

[単位：円]

1 営業収益			
(1) 運送収益	0		
(2) その他の営業収益	0	0	
2 営業費用			
(1) 運転費	0		
(2) 車両修繕費	0		
(3) その他修繕費	0		
(4) 減価償却費	1,590,006		
(5) 保険料	0		
(6) 運輸管理費	0		
(7) 一般管理費	174,730		
(8) 資産減耗費	584,283	2,349,019	
営業損失			2,349,019
3 営業外収益			
(1) 受取利息	306		
(2) 補助金	0		
(3) 長期前受金戻入	0		
(4) 雑収益	1,298,733	1,299,039	
4 営業外費用			
(1) 雑支出	0	0	1,299,039
経常損失			1,049,980
5 特別利益			
(1) 固定資産売却益	826	826	826
当年度純損失			1,049,154
前年度繰越利益剰余金			0
その他未処分利益剰余金変動額			0
当年度未処理欠損金			1,049,154

令和4年度 南アルプス市  
(令和4年4月1日から

	資 本 金			
	自 己 資 本 金	資 本 剰 余 金		
		国 庫 補 助 金	そ の 他 剰 余 金	資 本 剰 余 金 計
前年度末残高	16,827,068	0	0	0
前年度処分類	0	0	0	0
地方公営企業法による処理額	0	0	0	0
建設改良積立金の取崩	0	0	0	0
利益積立金の取崩	0	0	0	0
処分後残高	16,827,068	0	0	0
当年度変動額	0	0	0	0
企業債の発行	0	0	0	0
企業債の償還	0	0	0	0
建設改良積立金からの組入	0	0	0	0
利益積立金からの組入	0	0	0	0
出資金の受入	0	0	0	0
工事負担金の受入	0	0	0	0
国庫補助金の受入	0	0	0	0
県補助金の受入	0	0	0	0
他会計補助金の受入	0	0	0	0
その他資本剰余金の受入	0	0	0	0
当年度純損失	0	0	0	0
当年度末残高	16,827,068	0	0	0

自動車運送事業会計欠損金計算書  
(令和5年3月31日まで)

[単位：円]

欠 損 金					資 本 合 計
利 益 剰 余 金					
建 設 改 良 積 立 金	利 益 積 立 金	未 欠 処 損 理 金	利 益 剰 余 金 計		
14,147,795	10,700,041	1,966,581	22,881,255	39,708,323	
0	1,966,581	△ 1,966,581	0	0	
0	1,966,581	△ 1,966,581	0	0	
0	0	0	0	0	
0	1,966,581	△ 1,966,581	0	0	
14,147,795	8,733,460	〔繰越欠損金〕	22,881,255	39,708,323	
0	0	△ 1,049,154	△ 1,049,154	△ 1,049,154	
0	0	0	0	0	
0	0	0	0	0	
0	0	0	0	0	
0	0	0	0	0	
0	0	0	0	0	
0	0	0	0	0	
0	0	0	0	0	
0	0	0	0	0	
0	0	1,049,154	1,049,154	1,049,154	
14,147,795	8,733,460	〔当年度末処理欠損金〕	21,832,101	38,659,169	

令和4年度 南アルプス市自動車運送事業会計欠損金処理計算書

[単位：円]

	資 本 金	欠 損 金 処 理 額	未 処 理 欠 損 金
	自 己 資 本 金		
当年度末残高	16,827,068	0	1,049,154
地方公営企業法による処理額	0	0	△ 1,049,154
建設改良積立金の取崩	0	0	0
利益積立金の取崩	0	0	△ 1,049,154
処分後残高	16,827,068	0	〔繰越欠損金〕 0

# 令和4年度 南アルプス市自動車運送事業会計貸借対照表

(令和5年3月31日)

[単位：円]

## 資産の部

1 固定資産			
(1) 有形固定資産			
(イ) 構築物	1,076,000		
減価償却累計額	△ 687,560	388,440	
(ロ) 機械及び装置	0		
減価償却累計額	△ 0	0	
(ハ) 車両及び運搬具	28,556,849		
減価償却累計額	△ 24,248,671	4,308,178	
(ニ) 工具・器具及び備品	0		
減価償却累計額	△ 0	0	
(ホ) リース資産	0		
減価償却累計額	△ 0	0	
有形固定資産合計		4,696,618	
固定資産合計			4,696,618
2 流動資産			
(1) 現金及び預金		33,962,551	
(2) 未収金		0	
(3) 貯蔵品		0	
(4) 前払金		0	
(5) その他流動資産		0	
流動資産合計			33,962,551
資産合計			38,659,169

[単位：円]

## 負債の部

3 固定負債			
(1) 企業債			
(イ) 建設改良等の財源に 充てるための企業債		0	
企業債合計			0
(2) 引当金			
(イ) 修繕引当金		0	
(ロ) 特別修繕引当金		0	
(ハ) 退職給付引当金		0	
引当金合計			0
(3) リース債務			0
固定負債合計			0
4 流動負債			
(1) 企業債			
(イ) 建設改良等の財源に 充てるための企業債		0	
企業債合計			0
(2) 引当金			
(イ) 修繕引当金		0	
(ロ) 特別修繕引当金		0	
(ハ) 退職給付引当金		0	
(ニ) 賞与引当金		0	
引当金合計			0
(3) リース債務			0
(4) 一時借入金			0
(5) 未払金			0
(6) 前受金			0
(7) その他流動負債			0
流動負債合計			0
5 繰延収益			
(1) 長期前受金			0
(2) 長期前受金収益化累計額			0
繰延収益合計			0
負債合計			0

[単位：円]

資本の部

6 資	本	金		
(1) 自	己	資	本	金
	(イ)	固	有	資
		本	金	9,938,000
	(ロ)	繰	入	資
		本	金	0
	(ハ)	組	入	資
		本	金	6,889,068
	自	己	資	本
	資	本	金	合
				計
			<u>16,827,068</u>	
				<u>16,827,068</u>
7 剩	余	金		
(1) 資	本	剩	余	金
	(イ)	国	庫	補
		助	金	0
	(ロ)	そ	の	他
		資	本	剩
		余	金	0
		合	計	
			<u>0</u>	
(2) 利	益	剩	余	金
	(イ)	建	設	改
		良	積	立
		金	14,147,795	
	(ロ)	利	益	積
		立	金	8,733,460
	(ハ)	当	年	度
		未	処	理
		欠	損	金
			1,049,154	
	利	益	剩	余
	金	合	計	
			<u>21,832,101</u>	
	剩	余	金	合
				計
				<u>21,832,101</u>
資	本	合	計	
				<u>38,659,169</u>
負	債	資	本	合
				計
				<u>38,659,169</u>

## 注 記 表

### I. 重要な会計方針に係る事項に関する注記

#### 1 固定資産の減価償却の方法

##### (1) 有形固定資産

・ 減価償却の方法 …… 定額法

・ 主な耐用年数

建	物	…	15	～	50	年
構	築	物	…	10	～	60
機	械	及	…	8	～	20
車	両	及	…	4	～	6
工	具	・	…	4	～	15
器	具	及				
備	品					

##### (2) 無形固定資産

・ 減価償却の方法 …… 定額法

#### 2 その他会計に関する書類の作成のための基本となる重要な事項

##### (1) 消費税等の会計処理

消費税及び地方消費税の会計処理は税抜方式によっている。

### II. リース契約により使用する固定資産

#### 1 リース取引の処理方法

リース料総額が300万円以上のファイナンス・リース取引については、通常の売買取引に係る方法に準じた会計処理を行っている。

リース料総額が300万円未満のファイナンス・リース取引については、通常の賃貸借取引に係る方法に準じた会計処理を行っている。

中小規模の地方公営企業の特例により、所有権移転外ファイナンス・リース取引については、通常の賃貸借取引に係る方法に準じた会計処理を行っている。

#### 2 リース資産に係る経過措置

リース取引開始日が平成26年3月31日以前のリース取引については、引き続き通常の賃貸借取引に係る方法に準じた会計処理を行っている。

#### 3 当年度末の所有権移転外ファイナンス・リース取引に係る未経過リース料相当額

1年内	0	円
1年超	0	円
計	0	円

### III. その他

#### 1 自動車運送事業の廃止に伴う引継ぎ

令和5年3月31日をもって自動車運送事業を廃止するに伴い、現金預金残額33,962,551円を全額、及び固定資産の少量危険物保管庫、車両(一般乗合バス)4台を一般会計へ引継ぎを行った。

#### 2 引当金の収益化

自動車運送事業の廃止に伴い、修繕引当金796,042円及び、退職給付引当金385,537円を全額取り崩し、雑収益へ戻し入れた。

# 令和4年度 南アルプス市自動車運送事業報告書

● 経常収支比率    □ 他会計負担率

有形固定資産減価償却率  
■ H30    □ R1    ■ R2    ■ R3    ■ R4

## 1 概 況 (1) 総括事項

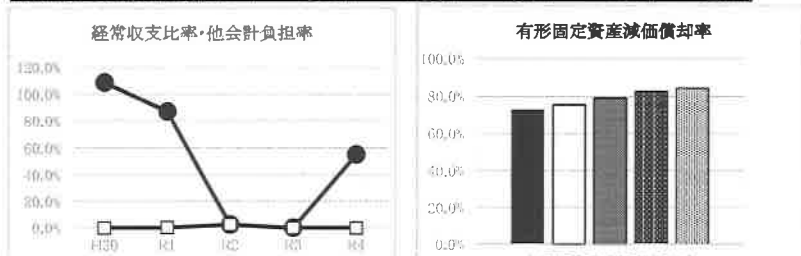
令和4年度南アルプス市自動車運送事業の概要について報告いたします。  
 運行につきましては、令和元年度の台風19号の影響により、運行路線である県営林道南アルプス線の広河原から北沢峠間において、法面の大規模な崩落や橋梁の流出、路肩の決壊など甚大な被害のため通行止めとなり、令和元年10月18日で運行を終了し、前年度同様に当年度につきましても、バスの運行を中止しております。  
 令和4年度に入り、県による林道の復旧工事が一部行われていますが、国による治山工事については、昨年度まで受注者がなく、再度地質調査を行い設計の見直しをはかっている状況であります。このことから治山工事を発注し着手したとしても数年かかり、その後周辺の林道復旧工事に着手することになるため、復旧にこの先6年から10年程度かかる見込みです。  
 以上のことから、運行路線の復旧見通しが不明瞭であり、収入は見込めないが、賃借料等の支出は発生する状況がこの先十年間近く続くと予想されるため、令和4年度をもって自動車運送事業を廃止することになりました。今年度の営業収益については、運行中止により前年度同様、営業収益はなく、営業費用は、事業廃止に伴う資産除却等により対前年度比で402,101円増となり、純損失は1,049,154円となりました。自動車運送事業が有する現金預金及び固定資産(バス車両等)は一般会計へ引継ぎを行います。  
 最後に、長きに渡りまして事故等無く営業を無事に終えることができ、村民交流の公共交通機関として、役割を果たせたことを報告致します。

## (2) 経営指標に関する事項

令和4年度決算における経営成績について、経営の健全性を示す経常収支比率は、総括事項に記載のとおり、県営林道が通行止めになっていることから、運送事業は行えませんでした。事業廃止の影響により、経常収支比率は前値比で55.2ポイント増の55.3%となりました。他会計負担率は、職員の退職により、令和2年度が最後の繰入基準による繰入となり、昨年に続き、0%となりました。  
 償却対象資産の減価償却の状況を示す有形固定資産減価償却率は、平成30年度に購入したバスの償却があります。事業廃止に伴う固定資産の除却を行った結果、前年度比1.6ポイント増の84.2%となりました。  
 本事業は、村民交流のための事業として開始され、国立公園内を環境に考慮し運行するよう、環境省より特別に許可を得ています。運行経路は険しい山岳道路であり、厳しい山岳気象や豪雨、台風の影響による林道の通行止め等、天候に左右されやすい事業でありました。

### < 経営指標の推移 >

	H30	R1	R2	R3	R4
経常収支比率	108.7%	87.3%	2.5%	0.1%	55.3%
他会計負担率	0.0%	0.4%	2.5%	0.0%	0.0%
有形固定資産減価償却率	72.5%	75.2%	78.9%	82.6%	84.2%





(3) 議会議決事項

イ 議決事項

議案番号	件名	提出年月日	議決年月日
認定第18号	令和3年度 南アルプス市自動車運送事業会計決算の認定について	令和4年8月26日	令和4年9月22日
議案第8号	南アルプス市公営企業の設置等に関する条例の一部改正等について	令和5年2月24日	令和5年3月22日

(4) 職員に関する事項

年度	職種	事務	計
令和5年3月31日現在		0	0
令和4年3月31日現在		0	0
比較		0	0

2 業務

(1) 業務量

事項	年度区分		対前年度比較			
	令和4年度	令和3年度	増減(△)	増減(△)率		
運行日数	実在数	日	0	0	0	-
	実動数	日	0	0	0	-
	実動率	%	0.00	0.00	0.00	-
延運行時間	時間	0.0	0.0	0.0	-	
延運行回数	回	0	0	0	-	
延車両数	実在数	台	0	0	0	-
	実動数	台	0	0	0	-
	実動率	%	0.00	0.00	0.00	-
輸送人員	大人	人	0	0	0	-
	小人	人	0	0	0	-
	計	人	0	0	0	-
運行回数当たりの輸送人員	人/回	0.00	0.00	0.00	-	

(2) 事業収入に関する事項

[単位：円]

事項	年度区分		対前年度比較	
	令和4年度	令和3年度	増減(△)	増減(△)率
営業収益	0	0	0	-
運送収益	0	0	0	-
その他の営業収益	0	0	0	-
営業外収益	1,299,039	2,277	1,296,762	著増
受取利息	306	277	29	10.47%
補助金	0	0	0	-
長期前受金戻入	0	0	0	-
雑収益	1,298,733	2,000	1,296,733	著増
特別利益	826	0	826	皆増
固定資産売却益	826	0	826	皆増
計	1,299,865	2,277	1,297,588	著増

(3) 事業費に関する事項

[単位：円]

事項	年度区分		対前年度比較	
	令和4年度	令和3年度	増減(△)	増減(△)率
営業費用	2,349,019	1,946,918	402,101	20.65%
運転転費	0	0	0	-
車両修繕費	0	0	0	-
その他修繕費	0	0	0	-
減価償却費	1,590,006	1,723,918	△133,912	△7.77%
保険料	0	0	0	-
運輸管理費	0	0	0	-
一般管理費	174,730	223,000	△48,270	△21.65%
資産減耗費	584,283	0	584,283	皆増
営業外費用	0	21,940	△21,940	皆減
雑支出	0	21,940	△21,940	皆減
特別損失	0	0	0	-
その他特別損失	0	0	0	-
計	2,349,019	1,968,858	380,161	19.31%

南アルプス市自動車運送事業会計  
決 算 附 属 書 類

# 令和4年度 南アルプス市自動車運送事業会計キャッシュ・フロー計算書

(令和4年4月1日から令和5年3月31日まで)

[単位：円]

## 1 業務活動によるキャッシュ・フロー

当年度純利益または当年度純損失(△)	△ 1,049,154
減価償却費	1,590,006
長期前受金戻入額	0
受取利息及び配当金	△ 306
支払利息	0
固定資産除却額	584,283
未収金の増減額(△は増加)	0
未払金の増減額(△は減少)	△ 73,370
たな卸資産の増減額(△は増加)	0
貸倒引当金の増減額(△は減少)	0
退職給付引当金の増減額(△は減少)	△ 385,537
修繕引当金の増減額(△は減少)	△ 796,042
賞与引当金の増減額(△は減少)	0
前払金の増減額(△は増加)	0
その他流動資産の増減額(△は増加)	0
その他流動負債の増減額(△は減少)	0
小計	△ 130,120
利息及び配当金の受取額	306
利息の支払額	0
業務活動によるキャッシュ・フロー	△ 129,814

## 2 投資活動によるキャッシュ・フロー

有形固定資産の取得による支出	0
有形固定資産の売却による収入	1,345,457
国庫補助金等による収入	0
一般会計又は他の特別会計からの繰入金による収入	0
投資活動によるキャッシュ・フロー	1,345,457

## 3 財務活動によるキャッシュ・フロー

建設改良等の財源に充てるための企業債による収入	0
建設改良等の財源に充てるための企業債の償還による支出	0
他会計からの出資による収入	0
財務活動によるキャッシュ・フロー	0

資金増加額(又は減少額)	1,215,643
資金期首残高	32,746,908
資金期末残高	33,962,551

令和4年度 南アルプス市自動車運送事業会計収益費用明細書

収 益 [単位：円]

款	項	目	節	金額	備考
1	自動車運送事業収益			1,299,865	
	01 営業収益			0	
		01 運送収益		0	
			001 旅客運送収益	0	
			002 貨物運送収益	0	
		03 その他の収益		0	
			001 雑収益	0	
	02 営業外収益			1,299,039	
		01 受取利息及び配当金		306	
			001 預金利息	306	
		02 補助金		0	
			001 県補助金	0	
			002 他会計補助金	0	
		08 長期前受金戻入		0	
			004 長期前受金戻入(国庫補助金)	0	
		09 雑収益		1,298,733	
			009 雑収益	1,298,733	
	03 特別利益			826	
		01 固定資産売却益		826	
			001 固定資産売却益	826	

費用 [単位：円]

款	項	目	節	金額	備考
1	自動車運送事業費用			2,349,019	
	01 営業費用			2,349,019	
		01 運転費		0	
			001 給料	0	予算額: 0
			002 手当	0	予算額: 0
			005 法定福利費	0	予算額: 0
			006 旅費	0	
			008 被服費	0	
			009 備用品費	0	
			011 光熱水費	0	
			015 委託料	0	
			036 保険料	0	
			101 退職給付費	0	
			102 賞与引当金額繰入	0	
			121 ガソリン費	0	
			122 軽油費	0	
			123 油脂費	0	
		02 車両修繕費		0	
			126 タイヤ・チューブ費	0	
			127 外注修繕費	0	
		03 その他修繕費		0	
			130 機械及び装置修繕費	0	
			131 工具・器具及び備品修繕費	0	
		04 減価償却費		1,590,006	
			051 有形固定資産減価償却費	137,512	
			137 車両減価償却費	1,452,494	
			138 工具・器具及び備品減価償却費	0	

[単位：円]

款	項	目	節	金額	備考
		05 保 險 料		0	
			132 車 両 保 險 料	0	
		07 運 輸 管 理 費		0	
			009 備 消 品 費	0	
			012 印 刷 製 本 費	0	
			015 委 託 料	0	
			027 研 修 費	0	
		08 一 般 管 理 費		174,730	
			009 備 消 品 費	0	
			013 通 信 運 搬 費	0	
			015 委 託 料	100,000	
			016 手 数 料	0	
			017 貸 借 料	74,730	
			018 使 用 料	0	
			032 負 担 金	0	
		09 資 産 減 耗 費		584,283	
			053 固 定 資 産 除 却 費	584,283	
	02 営 業 外 費 用			0	
		02 雑 支 出		0	
		049 雑 支 出		0	
	03 特 別 損 失			0	
		09 そ の 他 特 別 損 失		0	
		179 そ の 他 特 別 損 失		0	
	09 予 備 費			0	
		01 予 備 費		0	
		999 予 備 費		0	

令和4年度 南アルプス市自動車運送事業会計資本的収支明細書

収 益

[単位：円]

款	項	目	節	金額	備考
1	資本的收入			1,345,457	
	05	固定資産 売却代金		1,345,457	
		01	固定資産 売却代金	1,345,457	
			001 固定資産売却代金	1,345,457	

費 用

[単位：円]

款	項	目	節	金額	備考
1	資本的支出			0	
	01	建設改良費		0	
		01	建設工事費	0	
			020 工事請負費	0	
	04	固定資産 購入費		0	
			082 車両及び運搬具 購入費	0	
			083 工具・器具及び 備品購入費	0	
			085 機械及び装置 購入費	0	

## 固 定 資

### 有形固定資産

資産の種類	年度当初現在高	当年度増加額	当年度減少額	年度末現在高
構 築 物	1,076,000	0	0	1,076,000
機 械 及 び 装 置	2,083,420	0	2,083,420	0
車 両 及 び 運 搬 具	42,679,195	0	14,122,346	28,556,849
工 具 ・ 器 具 及 び 備 品	1,274,376	0	1,274,376	0
計	47,112,991	0	17,480,142	29,632,849

## 産 明 細 書

[単位：円]

減 価 償 却 累 計 額			年度末償却未済高	備 考
当年度増加額	当年度減少額	累 計		
137,512	0	687,560	388,440	
0	1,875,078	0	0	
1,452,494	12,776,889	24,248,671	4,308,178	
0	898,435	0	0	
1,590,006	15,550,402	24,936,231	4,696,618	