

予防関係



「消防用設備の査察」

防火対象物の概要

令和4年12月31日現在の南アルプス市消防本部管内の防火対象物数は、2,847件(令和3年12月31日から46件増)で、不特定多数の人が出入りする公民館や店舗等の特定防火対象物が680件(11件増で全体の23.9%)、それ以外の工場や倉庫等の非特定防火対象物が2,167件です。(35件増で全体の76.1%)

危険物施設の概要

令和4年12月31日現在の南アルプス市消防本部管内の危険物施設数は、288施設で、前年度と比較して4施設減少しています。

つぎに危険物施設別で見ると、給油取扱所が68施設(23.6%)で一番多く、続いて地下タンク貯蔵所の51施設(17.7%)、移動タンク貯蔵所の47施設(16.3%)、屋外タンク貯蔵所の38施設(13.2%)、同じく一般取扱所の38施設(13.2%)、屋内貯蔵所の35施設(12.2%)、屋外貯蔵所の7施設(2.4%)、製造所の2施設(0.7%)、同じく簡易タンク貯蔵所の2施設(0.7%)と続いています。

地区別防火対象物

防火対象物区分		地区別	合計	八田地区	白根地区	芦安地区	若草地区	櫛形地区	甲西地区
		計							
計			2847	415	925	67	338	528	574
1	イ	劇場・映画館	4				1	3	
	ロ	公会堂・集会場	85	13	18	3	13	21	17
2	イ	キャバレー・カフェー・ナイトクラブ							
	ロ	遊技場・ダンスホール	5		1		1	1	2
	ハ	性風俗関連特殊営業店舗等							
	ニ	カラオケボックス等							
3	イ	待合・料理店	4				1	1	2
	ロ	飲食店	55	3	18	2	3	19	10
4		百貨店・物品販売	127	16	33		9	37	32
5	イ	旅館・ホテル	69	1	19	27	1	12	9
	ロ	寄宿舎・共同住宅	449	68	109	7	83	87	95
6	イ	病院・診療所・助産所	37		11	1	2	11	12
	ロ	老人短所入所施設・養護老人ホーム等	41	1	12		5	12	11
	ハ	保育所・デイサービス・支援福祉施設等	116	9	56		12	21	18
	ニ	幼稚園・特別支援学校	12	1	8			3	
7		小・中・高校 専門学校	94	11	22	3	11	31	16
8		図書館・美術館	5	1		1	1	2	
9	イ	公衆浴場							
	ロ	その他の公衆浴場	6		1	3	1		1
10		車両の停車場							
11		神社・寺院・教会	18	1	5		8	2	2
12	イ	工場・作業場	534	94	169	1	82	66	122
	ロ	映画・テレビスタジオ	1		1				
13	イ	自動車車庫・駐車場	56	16	10		8	7	15
	ロ	飛行機等格納庫							
14		倉庫	478	84	209	1	37	59	88
15		前各項に該当しない事業所	453	77	178	18	37	60	83
16	イ	特定の複合用途防火対象物	125	11	30		18	50	16
	ロ	その他の複合用途防火対象物	70	7	14		4	23	22
17		重要文化財	3	1	1				1

用途・構造別建築同意等件数

防火対象物区分		構造別	合 計	耐 火	準 耐 火	木 造	そ の 他
合 計			476	2	18	380	76
小 計			46	2	11	11	22
1	イ	劇場・映画館					
	ロ	公会堂・集会場					
2	イ	キャバレー・カフェー・ナイトクラブ					
	ロ	遊技場・ダンスホール					
	ハ	性風俗関連特殊営業店舗等					
	ニ	カラオケボックス等					
3	イ	待合・料理店					
	ロ	飲食店					
4		百貨店・物品販売	2	1	1		
5	イ	旅館・ホテル					
	ロ	寄宿舎・共同住宅	2		1	1	
6	イ	病院・診療所・助産所	1			1	
	ロ	老人短所入所施設・養護老人ホーム等					
	ハ	保育所・デイサービス・支援福祉施設等	3	1		2	
	ニ	幼稚園・特別支援学校					
7		小・中・高校 専門学校					
8		図書館・美術館					
9	イ	公衆浴場					
	ロ	その他の公衆浴場					
10		車両の停車場					
11		神社・寺院・教会					
12	イ	工場・作業場	14		8		6
	ロ	映画・テレビスタジオ					
13	イ	自動車車庫・駐車場					
	ロ	飛行機等格納庫					
14		倉庫	15		1	1	13
15		前各項に該当しない事業所	7			4	3
16	イ	特定の複合用途防火対象物					
	ロ	その他の複合用途防火対象物	2			2	
17		重要文化財					
小 計			421		3	368	50
専用住宅			398			359	39
併用住宅							
その他の建築物等			23		3	9	11
小 計			9		4	1	4
計 画 通 知							
計 画 変 更			9		4	1	4
仮設建築物許可同意							

防火管理者等届出状況

防火対象物区分			総数	防火管理者選任		消 防 計 画	
				届出数	届出率%	届出数	届出率%
計			623	503	81	493	79
1	イ	劇場・映画館	4	4	100	4	100
	ロ	公会堂・集会場	81	59	73	53	65
2	イ	キャバレー・カフェー・ナイトクラブ	0	0		0	
	ロ	遊技場・ダンスホール	6	4	67	4	67
	ハ	性風俗関連特殊営業店舗等	0	0		0	
	ニ	カラオケボックス等	0	0		0	
3	イ	待合・料理店	4	3	75	3	75
	ロ	飲食店	36	27	75	27	75
4		百貨店・物品販売	93	71	76	68	73
5	イ	旅館・ホテル	30	27	90	27	90
	ロ	寄宿舍・共同住宅	27	11	41	11	41
6	イ	病院・診療所・助産所	19	17	89	17	89
	ロ	老人短所入所施設・養護老人ホーム等	28	26	93	26	93
	ハ	保育所・デイサービス・支援福祉施設等	40	35	88	35	88
	ニ	幼稚園・特別支援学校	3	3	100	3	100
7		小・中・高校 専門学校	29	26	90	26	90
8		図書館・美術館	4	3	75	3	75
9	イ	公衆浴場	0	0		0	
	ロ	その他の公衆浴場	4	4	100	4	100
10		車両の停車場	0	0		0	
11		神社・寺院・教会	9	4	44	4	44
12	イ	工場・作業場	58	57	98	57	98
	ロ	映画・テレビスタジオ	0	0		0	
13	イ	自動車車庫・駐車場	1	1	100	1	100
	ロ	飛行機等格納庫	0	0		0	
14		倉庫	2	2	100	2	100
15		前各項に該当しない事業所	75	59	79	59	79
16	イ	特定の複合用途防火対象物	61	52	85	52	85
	ロ	その他の複合用途防火対象物	8	7	88	6	75
17		重要文化財	1	1	100	1	100

(注)届出率の単位は小数点以下第1位四捨五入

3階建以上の建築物数

階層 地区別	合計	3階	4階	5階	6階	7階	8階	9階	10階
合 計	217	145	43	24	1	2		2	
八田地区	30	14	8	8					
白根地区	61	45	13	2				1	
芦安地区	12	12							
若草地区	18	13	2	3					
櫛形地区	54	32	11	8		2		1	
甲西地区	42	29	9	3	1				

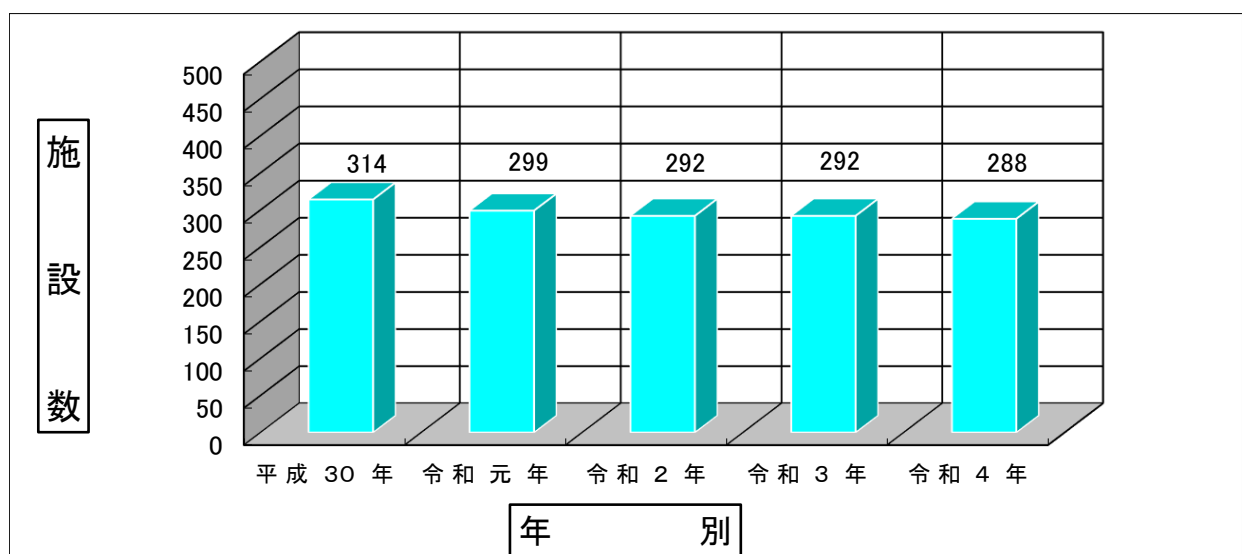
各種届出・検査等の処理状況

内 容	本部署別件数			合 計
	本 部	南アルプス 消防署	八 田 消防署	
消防用設備等設置届	179			179
消防用設備等着工届	75			75
防火管理者選任または解任届		64	39	103
消防計画		88	57	145
防火対象物使用開始届	61	24	11	96
消防用設備等点検結果報告書		395	339	734
圧縮アセチレンガス等貯蔵取扱届	8	5	2	15
熱風炉設置届				
多量の可燃性ガス又は蒸気を発生する炉及びかまど設置届				
上記以外の据付面積2㎡以上の炉及びかまど設置届				
入力の合計が350KW以上の厨房設備設置届				
入力70KW以上の温風暖房機				
ボイラー又は入力70KW以上の給湯湯沸設備設置届	2	5	1	8
乾燥設備設置届	1	3	2	6
サウナ設備設置届				
入力70KW以上の内燃機関によるヒートポンプ冷暖房機設置届				
火花を生ずる設備設置届				
放電加工機				
高圧又は特別高圧の変電設備設置届	7	3	4	14
内燃機関による発電設備設置届	4	1	1	6
屋内に設ける蓄電池設備設置届				
設備容量2KVA以上のネオン管設備設置届				
水素ガスを充填する気球の設置届				
指定数量未満の危険物の貯蔵又は取扱届	2	5	3	10
指定数量未満の危険物の貯蔵又は取扱廃止届		11	4	15
指定可燃物の貯蔵又は取扱届		4	2	6
火災とまぎらわしい煙等届		1	6	7
煙火の打ち上げ又は仕掛け届		7	3	10
催し物開催届				
水道の断水又は減水届				
道路工事届		188	106	294
旅館等の営業許可に関する消防法令適合通知書交付審査検査	4			4
車庫・修理工場等の証明書交付申請検査				
液化石油ガス販売事業許可に伴う意見書交付申請検査				
建築物工事状況中間検査	2			2
無確認建築物調査				

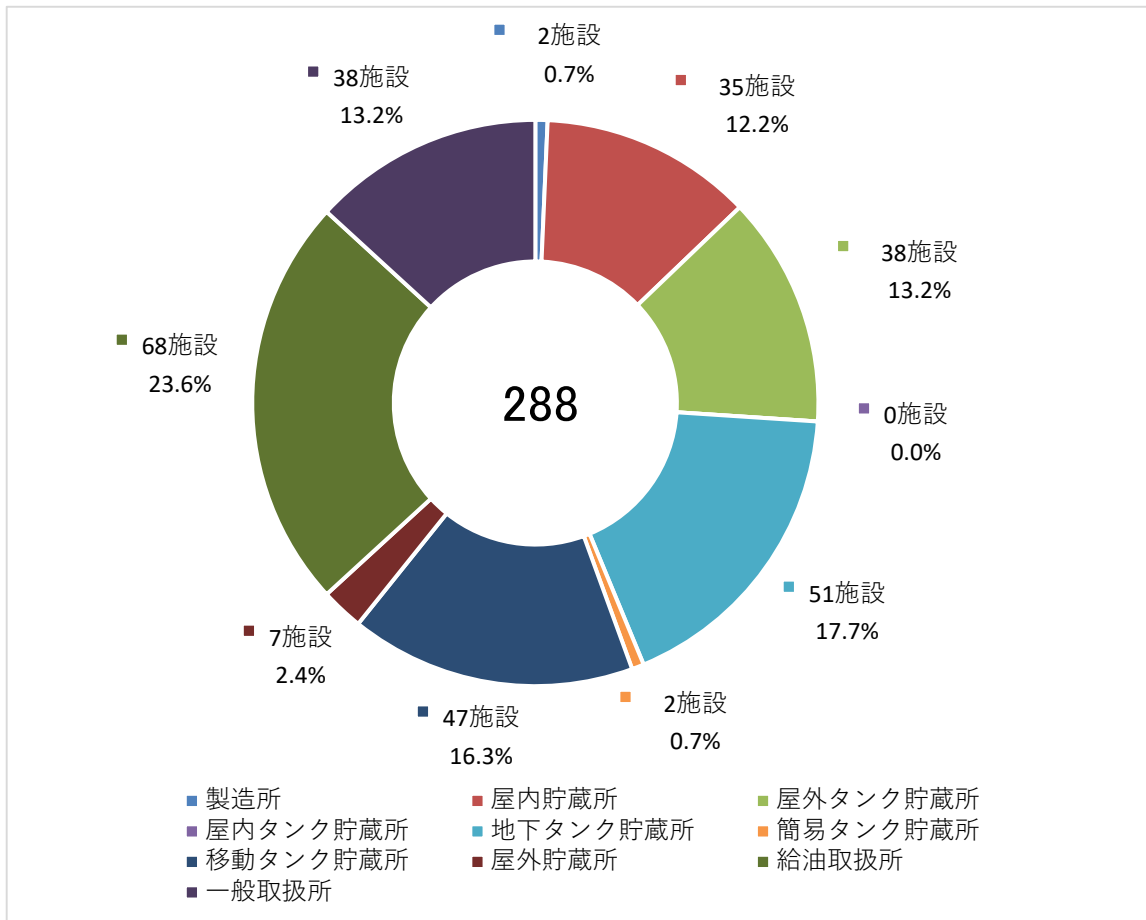
危険物施設状況

製造所等の別 項目	計	製造所	貯蔵所									取扱所		
			小計	屋内貯蔵所	屋外タンク貯蔵所	屋内タンク貯蔵所	地下タンク貯蔵所	簡易タンク貯蔵所	移動タンク貯蔵所	屋外貯蔵所	小計	給油取扱所	一般取扱所	
														計
年別	平成 30 年	314	1	202	37	45		53	2	59	6	111	68	43
	令和 元年	299	1	193	35	40		52	2	58	6	105	66	39
	令和 2 年	292	1	187	34	39		52	2	54	6	104	66	38
	令和 3 年	292	2	184	34	38		52	2	52	6	106	67	39
	令和 4 年	288	2	180	35	38		51	2	47	7	106	68	38
数量	5 倍 以下	107		90	17	8		26	2	34	3	17		17
	5倍を超え10倍以下	75	1	40	12	6		14		4	4	34	19	15
	10倍を超え50倍以下	56		36	4	21		7		4		20	16	4
	50倍を超え100倍以下	24		9		2		2		5		15	13	2
	100倍を超え150倍以下	10	1	2	1	1						7	7	
	150倍を超え200倍以下	5										5	5	
	200倍を超え1,000倍以下	11		3	1			2				8	8	
類別	第 1 類													
	第 2 類													
	第 3 類													
	第 4 類	285	2	177	32	38		51	2	47	7	106	68	38
	第 5 類													
	第 6 類	1		1	1									
	混 在	2		2	2									

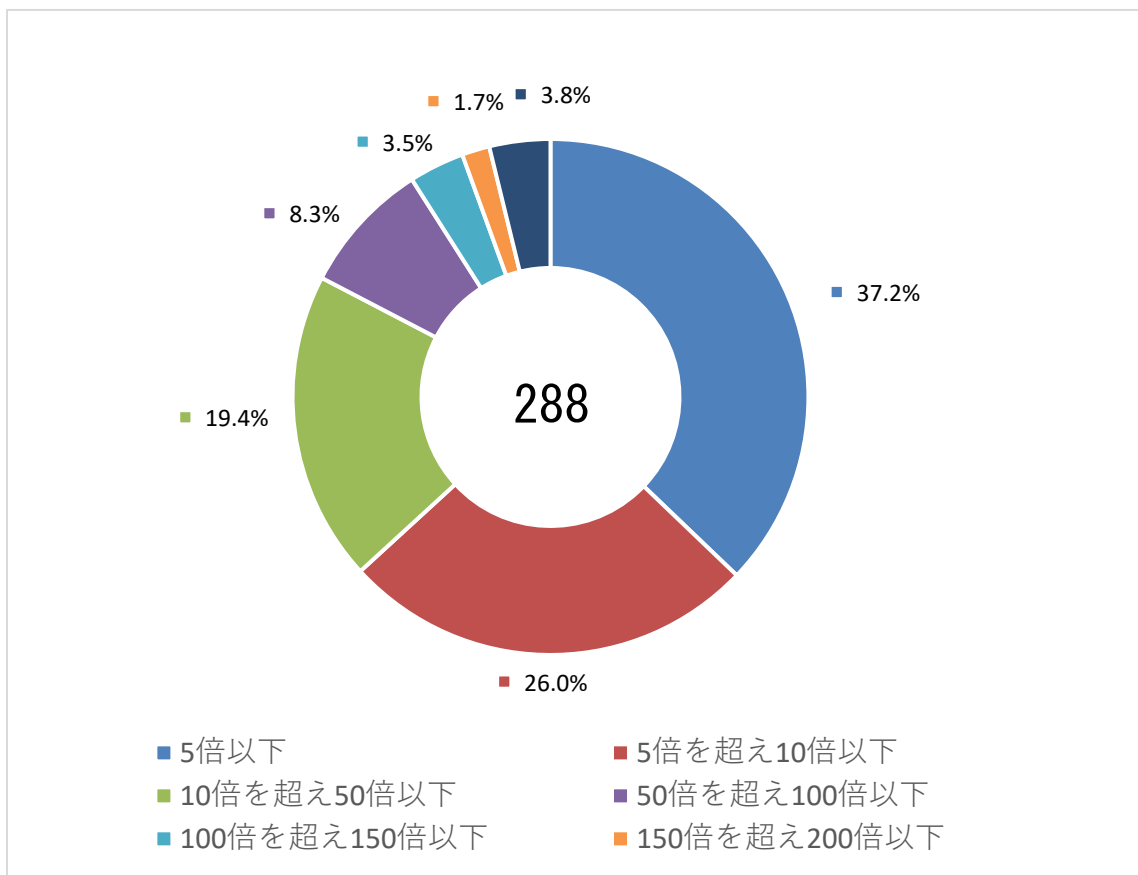
5年間ににおける危険物施設の推移



危険物施設設置状況



倍数別比較表



※端数処理の都合上、必ずしも合計数が100%となりません。

危険物関係事務処理状況

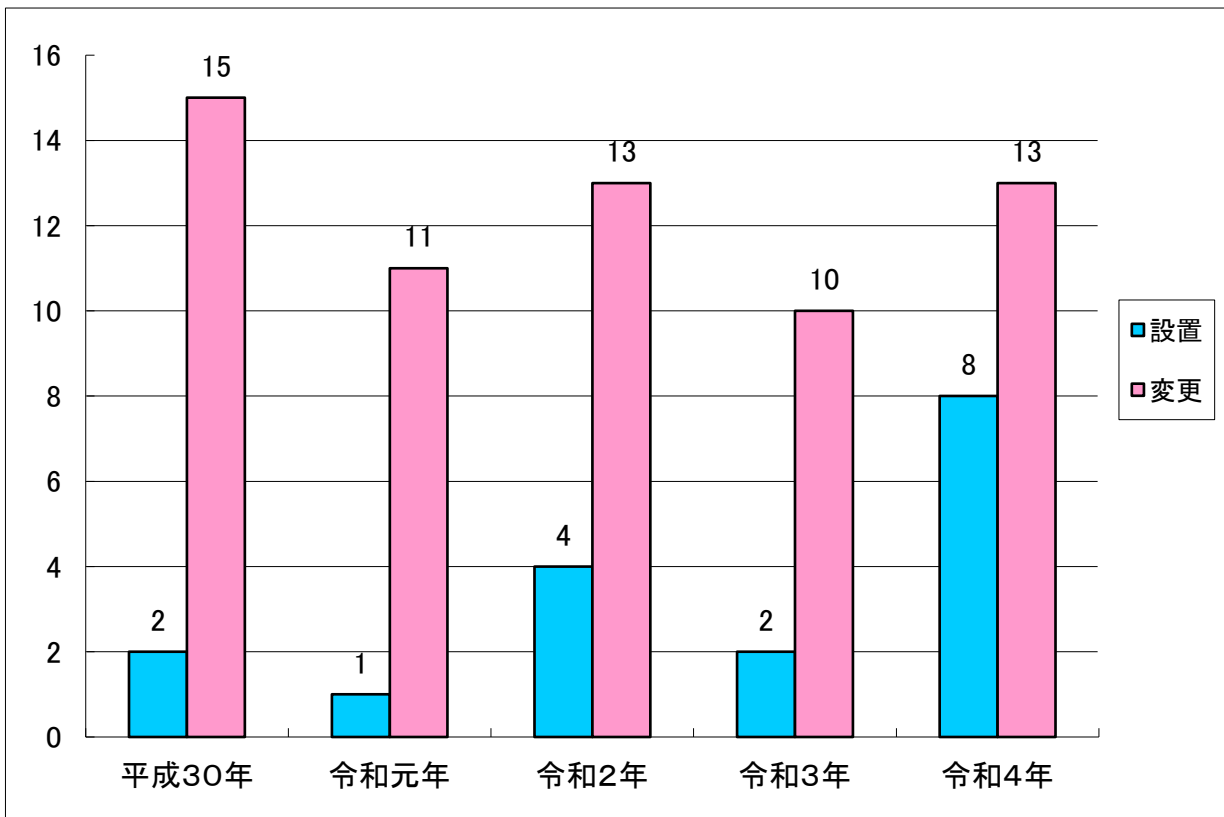
種 別		年 別	令和4年	令和3年	令和2年
計			76	85	63
設 置 許 可	製 造 所		0	1	
	貯 蔵 所		5		3
	取 扱 所		3	1	1
変 更 許 可	製 造 所		4	1	3
	貯 蔵 所		2	1	1
	取 扱 所		7	8	9
完 成 検 査	製 造 所		4	2	4
	貯 蔵 所		4	2	4
	取 扱 所		8	11	8
譲 渡 引 渡	製 造 所		0		
	貯 蔵 所		0		
	取 扱 所		0		
廃 止 届 出	製 造 所		0		
	貯 蔵 所		6	2	4
	取 扱 所		1		1
水 圧 ・ 水 張 検 査			0	1	
予 防 規 定 認 可			9	12	3
仮 使 用 承 認			10	8	11
仮 貯 蔵 ・ 取 扱 承 認			2		
品 名 数 量 変 更 届 出			1	2	
保安監督	選任届 及び 解任届	製 造 所	0	1	
		貯 蔵 所	4	16	7
		取 扱 所	6	16	4

火薬類の消費等許可状況

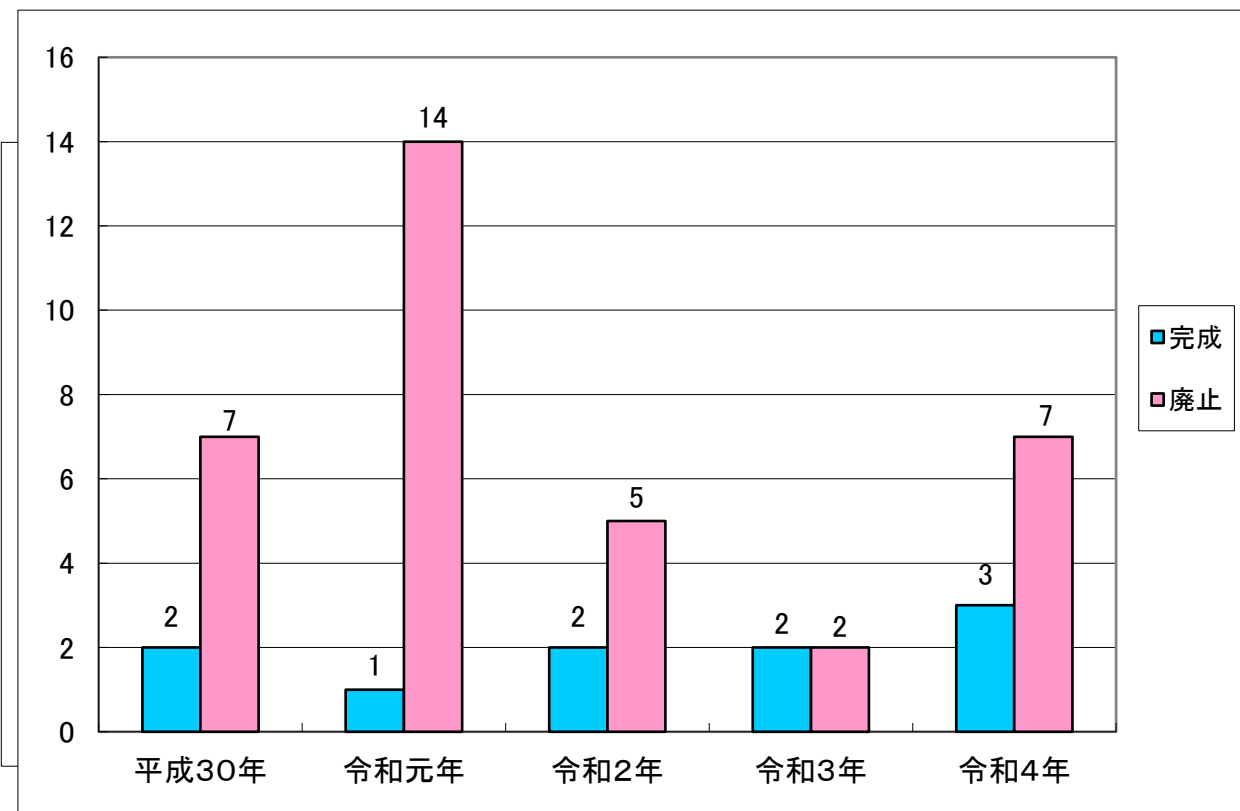
爆薬・火薬	建築用空砲	煙火
0	0	1

過去5年間の推移

(1) 設置許可・変更許可



(2) 完成検査済証交付(設置)・廃止届出数



地区別危険物施設設置状況

令和4年12月31日現在

製造所等の別		地区別		合 計	八 田 地 区	白 根 地 区	芦 安 地 区	若 草 地 区	櫛 形 地 区	甲 西 地 区
		合 計								
合 計		288	54	68	14	29	50	73		
製 造 所		2	0	0	0	0	0	2		
貯 蔵 所	小 計	180	37	35	10	18	30	50		
	屋 内 貯 蔵 所	35	8	5	0	1	7	14		
	屋外タンク貯蔵所	38	7	5	4	4	4	14		
	屋内タンク貯蔵所	0	0	0	0	0	0	0		
	地下タンク貯蔵所	51	4	16	0	4	15	12		
	簡易タンク貯蔵所	2	1	0	0	0	1	0		
	移動タンク貯蔵所	47	15	9	3	8	3	9		
	屋 外 貯 蔵 所	7	2	0	3	1	0	1		
取 扱 所	小 計	106	17	33	4	11	20	21		
	給油取扱所(営業用)	31	4	9	1	5	6	6		
	給油取扱所(自家用)	37	8	13	2	5	3	6		
	一 般 取 扱 所	38	5	11	1	1	11	9		