

# 救急関係



「多数傷病者対応訓練」

## 救急の概要

令和4年中に救急隊が傷病者を救護するため出場した件数は、3,285件(対前年比508件、18.3%増)この出場によって3,182人(対前年比502人、18.7%増)の傷病者が医療機関に搬送されており、1日平均、9.0件出場し、8.7人を搬送しました。

事故種別の項目別に見ると、急病が最も多く全体の約6割(63.4%)を占め、続いて一般負傷(17.4%)、その他(12.7%)、交通(6.5%)の順でした。

次に、救急車が覚知から現場到着までの所要時間は平均8.7分、覚知から医療機関までの所要時間は平均46.1分でした。

## 救急活動の前年比較

(▲=減)

年 区分	令和4年 A	令和3年 B	前年との比較(増減)		令和4年	令和3年
			A-B=C	C/B×100	1日平均 (365日)	1日平均 (365日)
救急出場 件数	3,285 件	2,777 件	508 件	18.3 %	9.0 件	7.6 件
急病	2,083 件	1,728 件	355 件	20.5 %	5.7 件	4.7 件
交通事故	213 件	219 件	▲ 6 件	▲ 2.7 %	0.6 件	0.6 件
一般負傷	573 件	466 件	107 件	23.0 %	1.6 件	1.3 件
その他 (上記以外)	416 件	364 件	52 件	14.3 %	1.1 件	1.0 件
搬送人員	3,182 人	2,680 人	502 人	18.7 %	8.7 人	7.3 人
不搬送件数	136 件	116 件	20 件	17.2 %	-	-

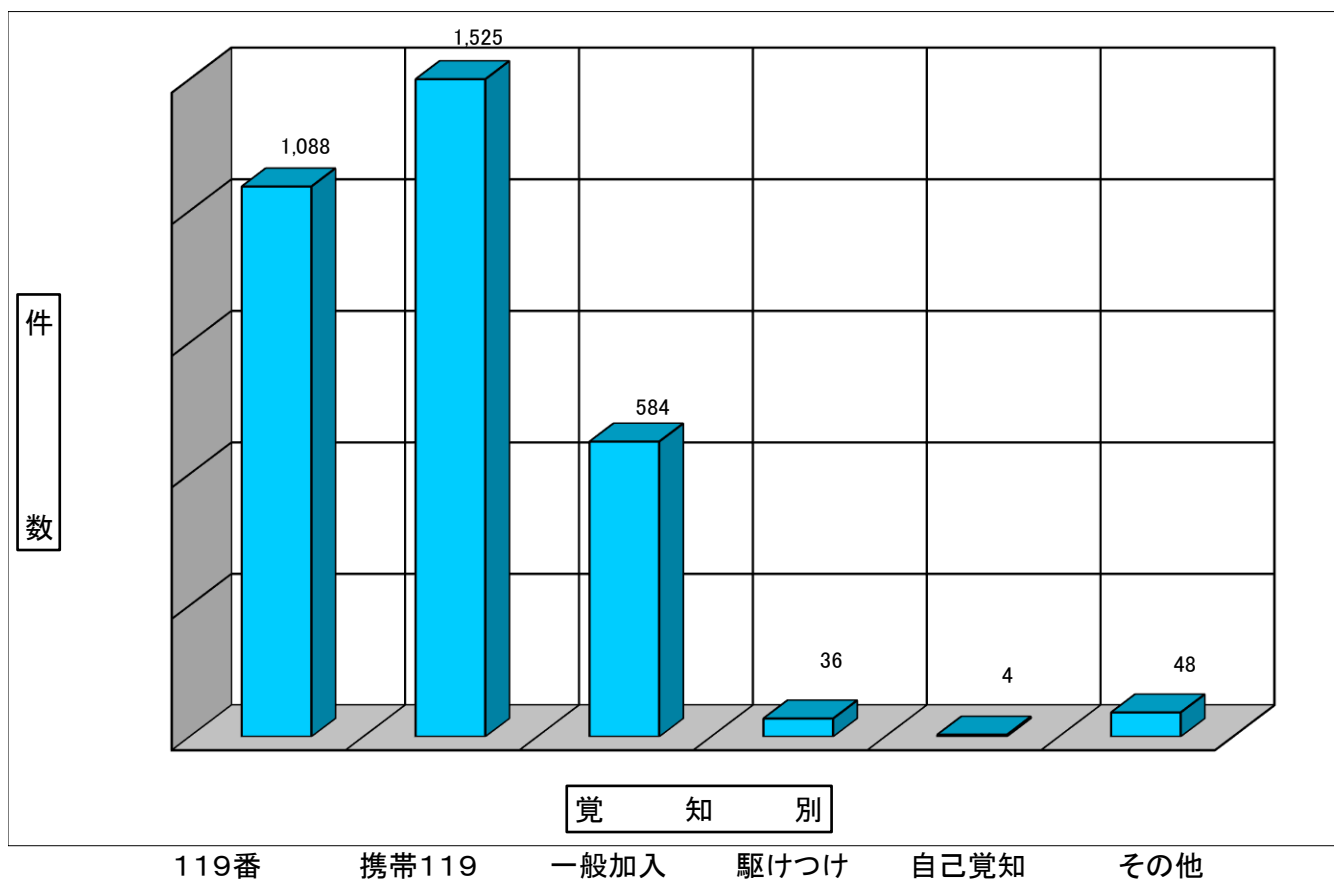
## 地区別救急出場状況

(▲=減)

年別		地区別							
		合計	八田地区	白根地区	芦安地区	若草地区	櫛形地区	甲西地区	その他
出	令和4年	3,285 件	318 件	850 件	32 件	463 件	1009 件	604 件	9 件
	(搬送人員)	3,182 人	310 人	799 人	28 人	458 人	990 人	588 人	9 人
場	令和3年	2,777 件	271 件	724 件	16 件	365 件	790 件	604 件	7 件
	(搬送人員)	2,680 人	260 人	709 人	14 人	351 人	758 人	582 人	6 人
件	増・減	508 件	47 件	126 件	16 件	98 件	219 件	▲ 件	2 件
	(搬送人員)	502 人	50 人	90 人	14 人	107 人	232 人	▲ 6 人	3 人
数	%	18.3 %	17.3 %	17.4 %	100.0 %	26.8 %	27.7 %	▲ %	28.6 %
	(搬送人員)	18.7 %	19.2 %	12.7 %	100.0 %	30.5 %	30.6 %	▲ 1.0 %	50.0 %

※地区別「その他」は管外出場

## 覚知別救急出場状況



## 月別救急出場件数及び搬送人員

### 出 場 件 数

種 別 月 別	合 計	事 故 種 別													割 合 %	
		火 災	自 然 災 害	水 難	交 通 事 故	労 働 災 害	運 動 競 技	一 般 負 傷	加 害	自 損 行 為	急 病	そ の 他				
												転 院 搬 送	医 師 搬 送	資 器 材 搬 送		そ の 他
合計	3,285	6			213	52	18	573	8	29	2,083	295			8	100
1月	289				16	2		60		3	183	25				8.8
2月	231				13	4		38			152	24				7.0
3月	236	1			14	2		34		4	154	26			1	7.2
4月	250				24	3	2	35	2	2	165	17				7.6
5月	229				12	4	1	41		5	143	21			2	7.0
6月	263	1			22	7	5	56	2	4	140	25			1	8.0
7月	306				25	7	2	50	2	3	192	21			4	9.3
8月	325				20	9	2	56	1		207	30				9.9
9月	253				13	1		42		2	167	28				7.7
10月	245				14	3	2	56		1	147	22				7.5
11月	283	3			13	2	1	46	1	1	194	22				8.6
12月	375	1			27	8	3	59		4	239	34				11.4

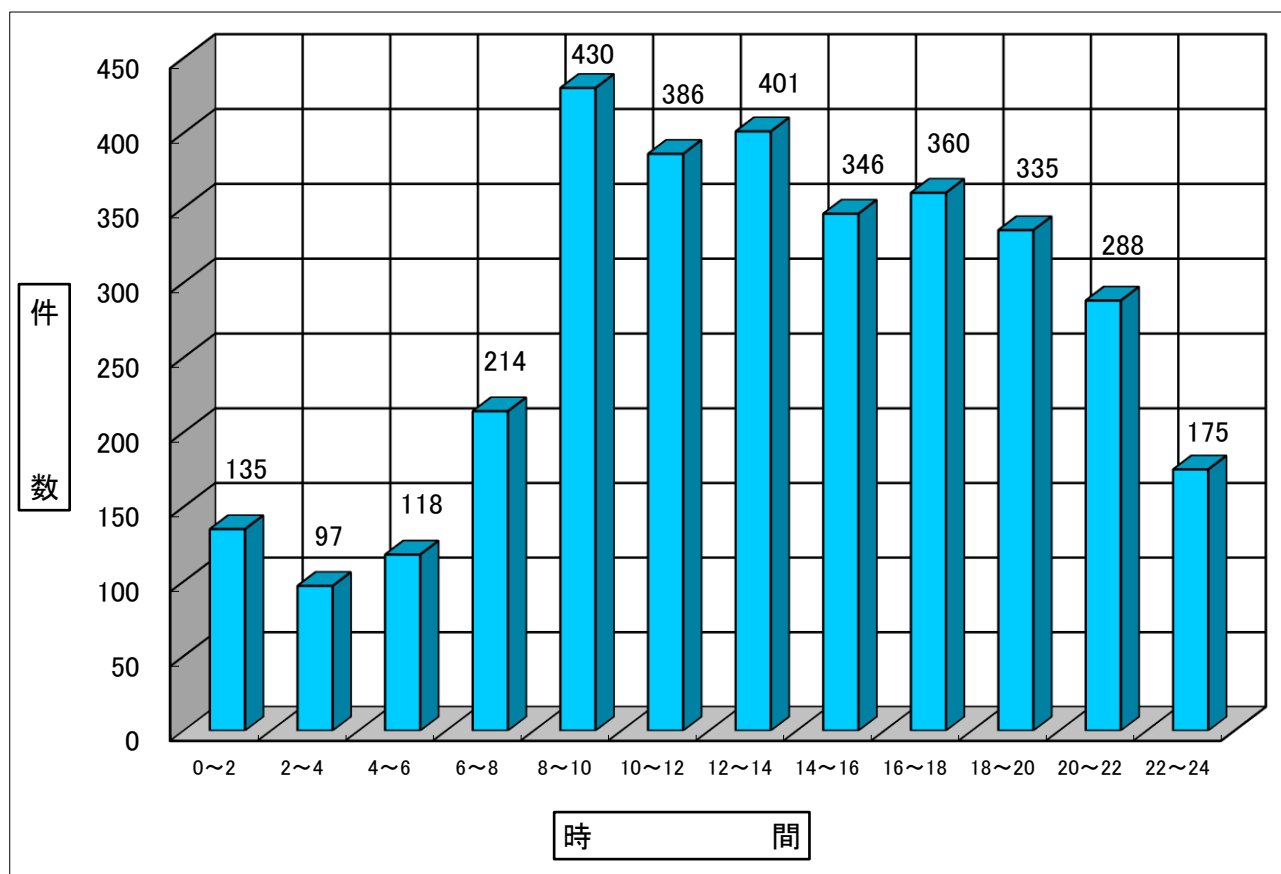
### 搬 送 人 員

合計	3,182	6			229	51	18	560	7	23	1,992	295			1	100
1月	276				16	2		58		3	172	25				8.7
2月	221				12	4		37			144	24				6.9
3月	218	1			12	2		32		2	143	26				6.9
4月	244				25	3	2	33	1	2	161	17				7.7
5月	222				13	4	1	40		5	138	21				7.0
6月	262	1			28	7	5	56	2	1	137	25				8.2
7月	299				27	7	2	50	2	3	186	21			1	9.4
8月	322				24	10	2	55	1		200	30				10.1
9月	244				14	1		42		2	157	28				7.7
10月	236				14	1	2	54		1	142	22				7.4
11月	274	3			17	2	1	45	1	1	182	22				8.6
12月	364	1			27	8	3	58		3	230	34				11.4

## 時間別救急出場状況

種別 時間	合計	事故種別													
		火災	自然災害	水難	交通事故	労働災害	運動競技	一般負傷	加害	自損行為	急病	その他			
												転院搬送	医師搬送	資器材搬送	その他
計	3,285	6			213	52	18	573	8	29	2,083	295			8
時間別内訳	0~2	135			5			13		3	108	4			2
	2~4	97			2			11		2	79	3			
	4~6	118			5			16			93	2			2
	6~8	214			16	1		31		1	162	3			
	8~10	430			34	7	2	104		3	261	19			
	10~12	386	2		32	11	3	62	1	4	218	52			1
	12~14	401	1		30	13	6	57	1	3	231	58			1
	14~16	346	1		22	6	2	60		2	188	65			
	16~18	360			26	6	2	77	1	5	198	44			1
	18~20	335	1		28	5		61	1	2	212	24			1
	20~22	288			8	3	3	61	2	3	198	10			
	22~24	175	1		5			20	2	1	135	11			

## 時間別救急出場状況



## 署所別救急出場状況

署所別	事故種別	出場 件数	火災	自然 災害	水難	交通 事故	労働 災害	運動 競技	一般 負傷	加害	自損 行為	急病	転院 搬送	医師 搬送	資器 材搬送	その他	搬送 人員	不搬 送件 数
小計	南アルプス署	1,890	4			133	28	5	292	4	6	1151	261			6	1835	71
	八田署	730	2			35	8	11	144	1	11	510	8				690	47
	甲西分遣所	665				45	16	2	137	3	12	422	26			2	657	18
1月	南アルプス署	168				9	1		24		2	110	22				164	4
	八田署	64				2			15			46	1				58	6
	甲西分遣所	57				5	1		21		1	27	2				54	3
2月	南アルプス署	141				6	2		19			91	23				133	8
	八田署	45				3			10			32					43	3
	甲西分遣所	45				4	2		9			29	1				45	
3月	南アルプス署	127				8			20			75	24				119	8
	八田署	57	1			3	1		8		3	40	1				49	8
	甲西分遣所	52				3	1		6		1	39	1			1	50	2
4月	南アルプス署	140				13	1		17		1	94	14				134	6
	八田署	57				6	1	2	10			36	2				56	2
	甲西分遣所	53				5	1		8	2	1	35	1				54	1
5月	南アルプス署	121				11	4		19			65	20			2	116	6
	八田署	59						1	11		4	42	1				57	2
	甲西分遣所	49				1			11		1	36					49	
6月	南アルプス署	147	1			8	3	2	29	2		79	22			1	148	2
	八田署	59				7	1	2	11		2	36					57	4
	甲西分遣所	57				7	3	1	16		2	25	3				57	2
7月	南アルプス署	176				19	3	1	26	1		104	19			3	169	10
	八田署	71				5	3		13			50					71	2
	甲西分遣所	59				1	1	1	11	1	3	38	2			1	59	1
8月	南アルプス署	183				12	4		29			111	27				180	6
	八田署	70				3	1	2	15	1		48					69	2
	甲西分遣所	72				5	4		12			48	3				73	3
9月	南アルプス署	151				8	1		25		1	92	24				148	5
	八田署	56				1			12			43					51	5
	甲西分遣所	46				4			5		1	32	4				45	2
10月	南アルプス署	134				9	2	1	26			79	17				129	5
	八田署	62				2	1	1	15			42	1				58	4
	甲西分遣所	49				3			15		1	26	4				49	
11月	南アルプス署	176	2			10	2		23	1		119	19				174	6
	八田署	55	1			2		1	15		1	33	2				51	4
	甲西分遣所	52				1			8			42	1				49	3
12月	南アルプス署	226	1			20	5	1	35		2	132	30				221	5
	八田署	75				1		2	9		1	62					70	5
	甲西分遣所	74				6	3		15		1	45	4				73	1

## 医療機関別搬送状況

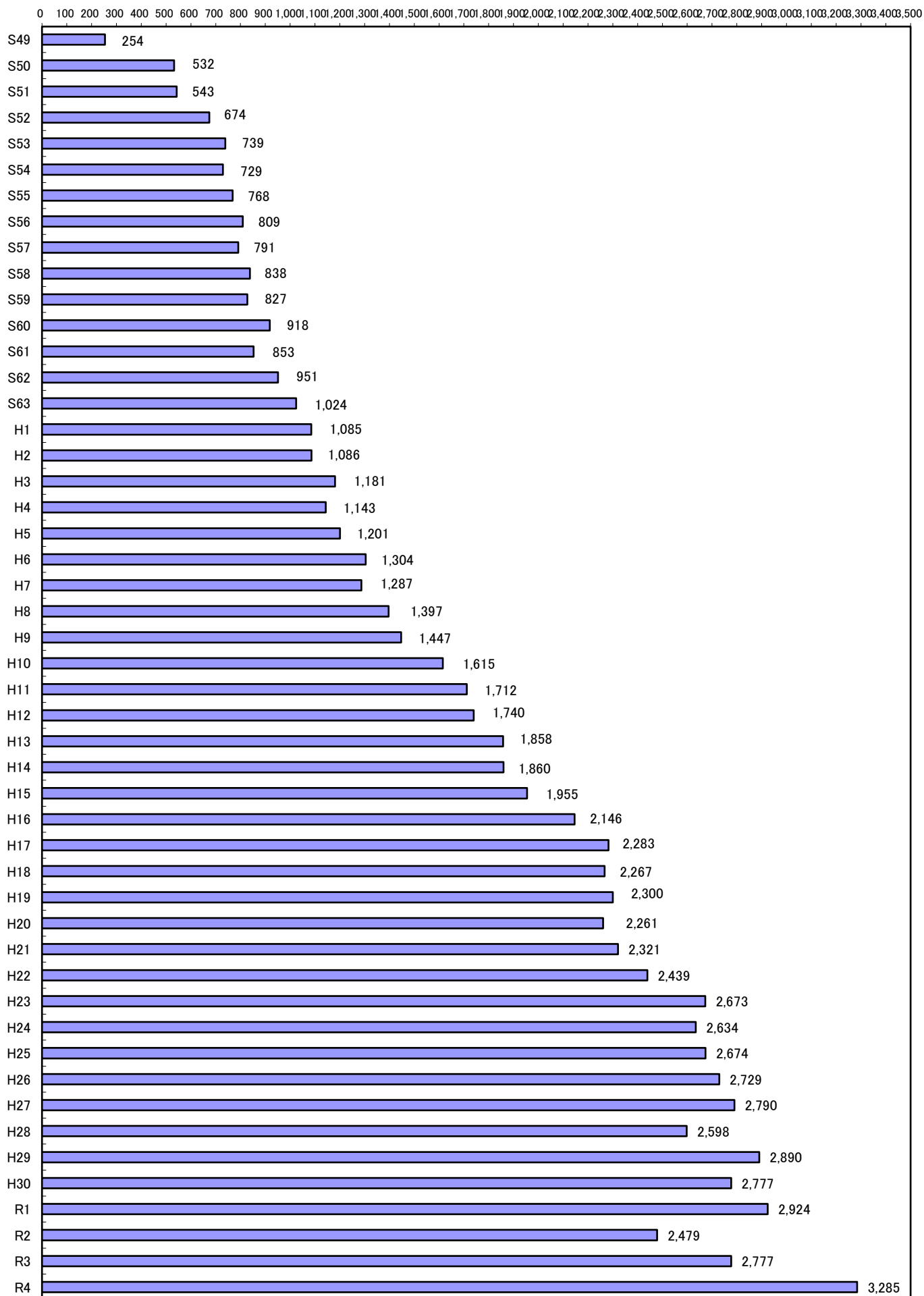
区 別	合 計	急 病	交 通	一般負傷	そ の 他	
救急告示 医療機関	国 立	413	277	22	44	70
	公 立	1,020	649	61	170	140
	公 的	64	51		11	2
	私的病院	1,413	954	72	226	161
	私的診療所	211	17	69	103	22
	計	3,121	1,948	224	554	395
その他の 医療機関	国 立					
	公 立	6	5			1
	公 的					
	私的病院	16	13		1	2
	私的診療所	37	24	5	5	3
	計	59	42	5	6	6
その他 (医療機関以外)	その他	2	2			
	計	2	2			
計	国 立	413	277	22	44	70
	公 立	1,026	654	61	170	141
	公 的	64	51		11	2
	私的病院	1,429	967	72	227	163
	私的診療所	248	41	74	108	25
	その他	2	2			
	計	3,182	1,992	229	560	401

※その他(医療機関以外)とは、接骨院等および傷病者を医療機関に収容する目的でヘリポート等または多数傷病者発生時に便宜的に学校体育館等に搬送した場合をいう。

## ポンプ隊救急応援(PA連携)出場件数

区分 月	合計	急病	交通	一般負傷	その他
1月	33	27	2	3	1
2月	23	20		3	
3月	37	30	1	2	4
4月	34	30	2		2
5月	20	12	1	4	3
6月	32	21	2	4	5
7月	39	23	7	2	7
8月	34	28	1	5	
9月	32	25	1	4	2
10月	25	19	2	3	1
11月	40	34	3	1	2
12月	41	30	4	5	2
合計	390	299	26	36	29

# 年別救急出場状況





# 救急救命士活動状況

## 特定行為実施状況

対象人数	除細動	輸液		食道閉鎖式 気道確保器具	気管挿管	薬剤投与	
		心停止	心停止前			アドレナリン	ブドウ糖
57	7	25	10	12	26	20	8

\* 食道閉鎖式気道確保器具(ラリngeアルチューブ、ラリngeアルマスク、コンビチューブ)

