

MEGUMI

天恵

あ〜おいしい  
南アルプス市の水道水



南アルプス市企業局だより

Ver.2016

もっと知ってほしい。  
大切な水のこと。

未来を考える。

生活に欠かせない水は、大切な資源です。

災害は突然やってきます。

私たちは常に「その時」に向けた準備をしておかなくてはなりません。

南アルプス市企業局では、その時のための対策として、さまざまな取組みを進めています。

櫛形山 平成峡



●●● 水の豆知識 ●●●

日ごろから、水のくみ置きをしましょう！

みなさんの生活に大切な水、もしもに備えて、ちょっと面倒でも、7日間ぐらいを目安に、冷蔵庫に保存しておくことをおすすめします。

なお、消毒効果を保つように、浄水器を通さない水を使用してください。

目安は、一人1日3リットル

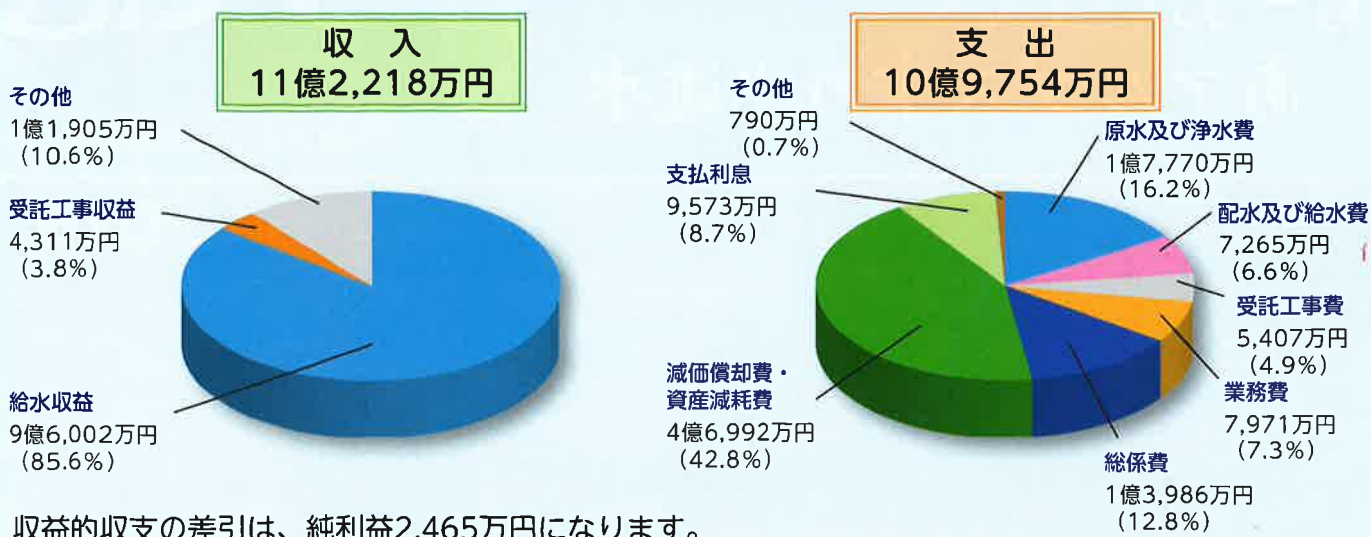
災害時に必要な飲料水は、成人で1日3リットルとされています。この他に、生活用水（トイレやシャワーなど）としての備えも、家族みんなで考えておかなければなりません。



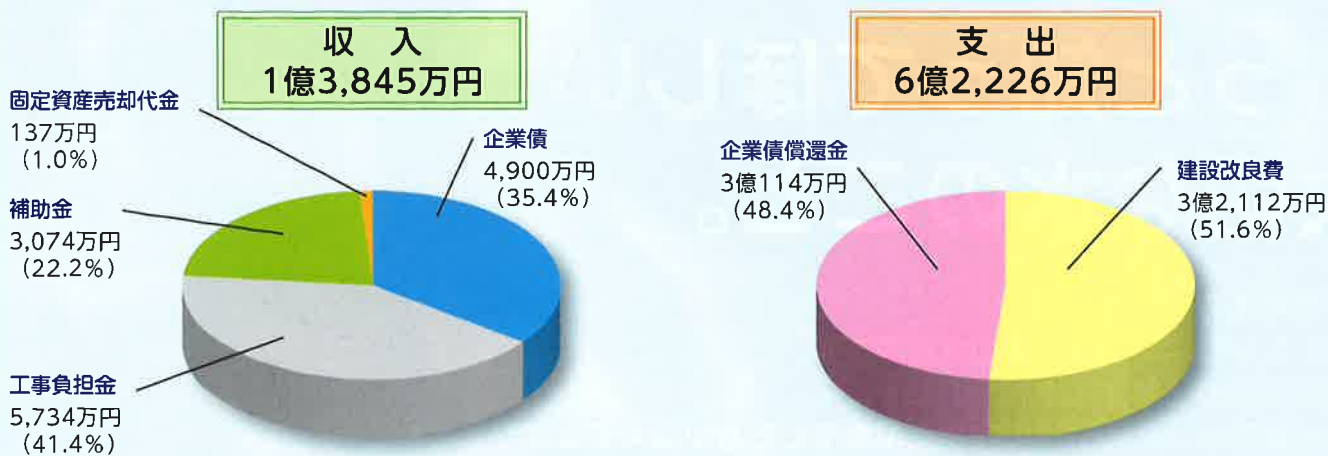


# 平成27年度水道事業会計決算

## 収益的収支 (消費税除く) 事業の運営や施設の管理にかかわる収支



## 資本的収支 (消費税除く) 施設の建設や改良にかかわる収支



### 用語解説

#### 収益的収支

給水収益	水道料金
受託工事収益	加入金等
その他	手数料、預金利息等
原水及び浄水費	原水を水道水にするため、また、浄水施設設備の維持管理をするための費用
配水及び給水費	水道水を送るための費用と配水、施設設備の費用
受託工事費	
業務費	水道メーターの検針、料金の徴収、窓口サービスなどの費用
総係費	事業活動全般にかかる費用
減価償却費	固定資産を定められた耐用年数に応じて毎年費用化したもの
資産減耗費	資産を処分する場合の残存価格を費用として計上するもの
支払利息	企業債(借入金)の利息

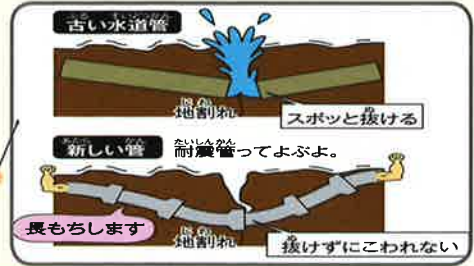
#### 資本的収支

工事負担金	水道管の布設替工事(下水道工事など)に係る補償金
補助金	市の一般会計からの繰入金
企業債	施設(水道管・配水池等)の建設や改良をするための借入金
建設改良費	施設の建設や改良などに要する費用

# 教えて博士！ ラヴィの疑問

Q. 耐震管ってな～に？

A. 地震に強い水道管のことだよ。  
耐震管は、大きな地震が起きても「つなぎ目」が伸び縮みして、はずれにくく壊れにくい構造になっているよ。  
南アルプス市企業局では、水道管路の耐震化を進めているよ。



Q. 南アルプス市の耐震化はどうなっているの？

A. すべての管路延長は、平成27年度末で約690kmだけど、そのうち29.6% (基幹管路)が耐震管となっているんだよ。

Q. 近頃の地震発生数は？

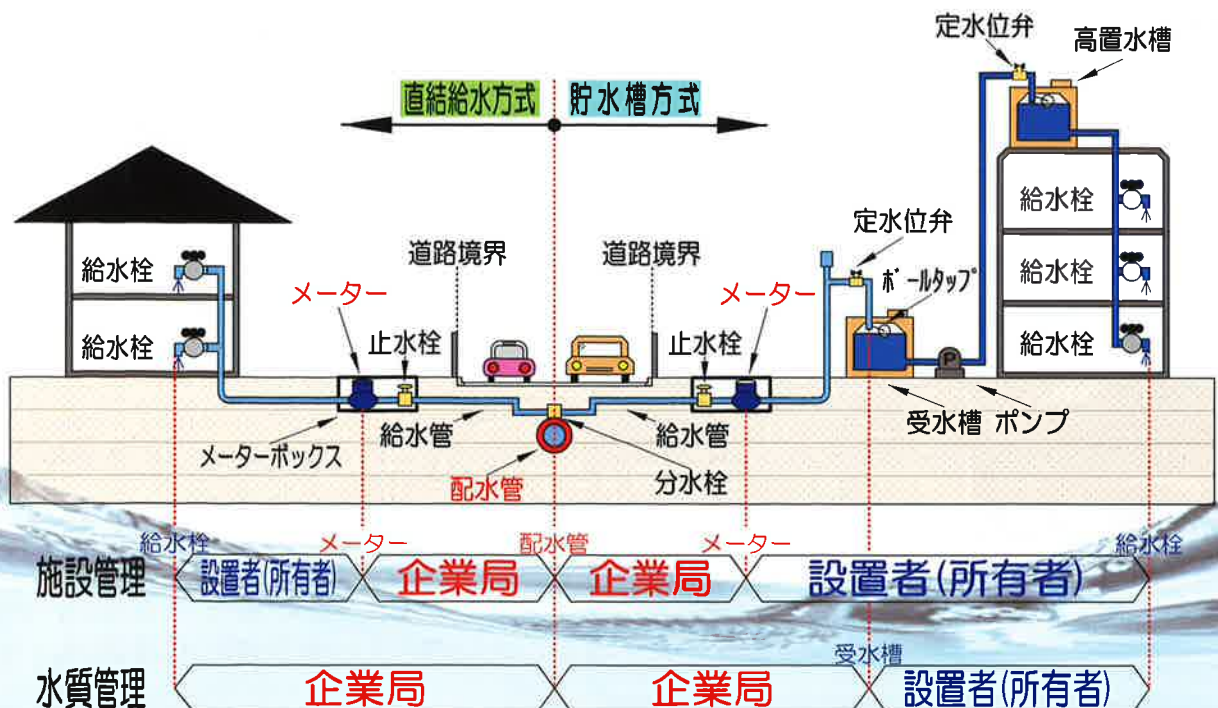
A. 震度5以上の回数を見ると、2000年代をすぎてから、急激に大きな地震の発生が増えているのがわかるね。



引用) 気象庁の震源データを基に算出(2016年8月31日現在)

※みなさんの大切なライフラインとしての水道管は、震災時でも“安心安全な水を提供”できるように、もっと耐震化を進めていく必要があるんだよ。

## 水道設備（給水装置）の管理区分はどうなっているの??





いつまでも安全で安心な水道水を提供するために

# 水道料金を改定します！



南アルプス市企業局では、平成28年10月以降に検針した分から、水道料金の改定を行います。平成9年度以来、約20年ぶりの見直しとなり平均改定率は17%です。  
なお、芦安簡易水道をご使用の場合は、対象となりません。

## ●なぜ改定するの？

わが国の水道施設は、高度経済成長期以降に急速に整備されました。この水道施設の老朽化が進行し、大規模な更新のピークを迎えつつあります。本市においても例外ではなく、昭和30年代に建設された施設は約60年が経過しており、維持管理に支障をきたしております。

また、阪神淡路大震災や東日本大震災などを教訓に、地震災害に強い水道施設の構築が重要となっており、市民生活を支えるライフラインとして、耐震対策は早急に進めなければなりません。

## 改定後の料金【1ヶ月分】

(円：税抜)

メーター口径	基本料金 (使用水量10㎡まで)	従量料金 (使用水量1㎡当たり)		
		11~25㎡	26~60㎡	61㎡以上
13	1,180	110	140	170
20	2,570	110	140	170
25	3,960	110	140	170
40	10,390	110	140	170
50	17,240	110	140	170
75	39,910	110	140	170
100	73,120	110	140	170
150	168,450	110	140	170

みなさんの  
ご理解とご協力を  
よろしく  
お願いします。

※従量料金：使用水量に応じた単価

※注 意：メーター口径50mm以上は、基本水量を1ヶ月につき100㎡として計算します。  
なお、この基本水量については、段階的に減じていきます。

## 夏休み「こまば浄水場親子見学会」を開催しました♪



水道への理解を深めていただくために、水道水ができるまでの仕組みを学習したり、水質の検査を体験しました。たくさんの親子に参加していただき、きき水クイズでは、水道水とミネラルウォーターを飲み比べるなど、おおいに盛り上がりました。



## 南アルプスユネスコエコパーク “林道バス”



南アルプス市企業局では、水道事業の他にバス事業も行っています。運行場所は、広河原ー北沢峠間です。

南アルプス国立公園の環境を守るため、マイカー規制を取り入れて、より安全で快適な林道バスの運行を実施しています。

国立公園内には、キタダケソウをはじめ、貴重な高山植物や特別天然記念物のライチョウ、ニホンカモシカが生息しています。水の源、大切な保全活動です。

貴重な体験を求めて、ぜひみなさんも一度お越しください。

