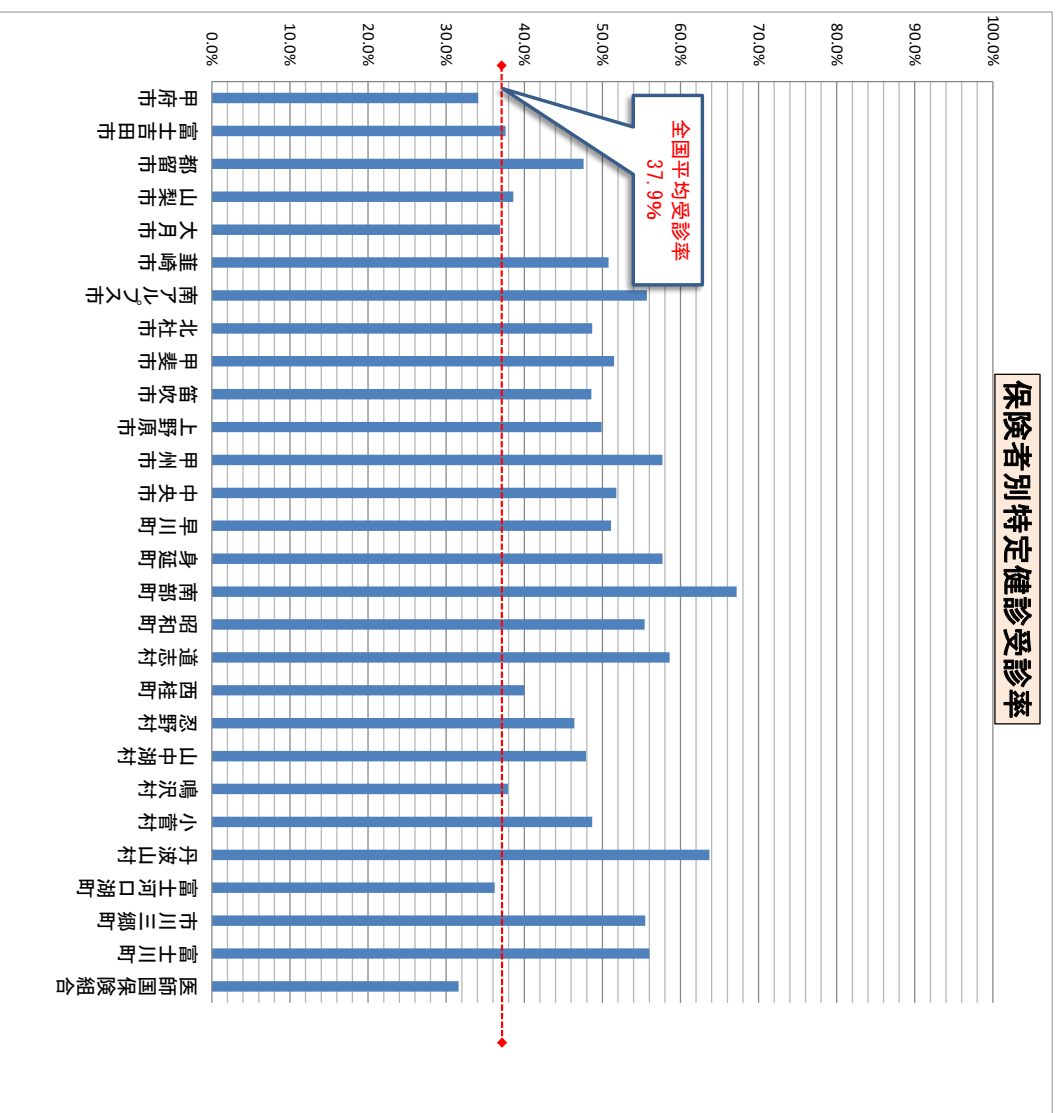


# 平成30年度特定健診実施状況

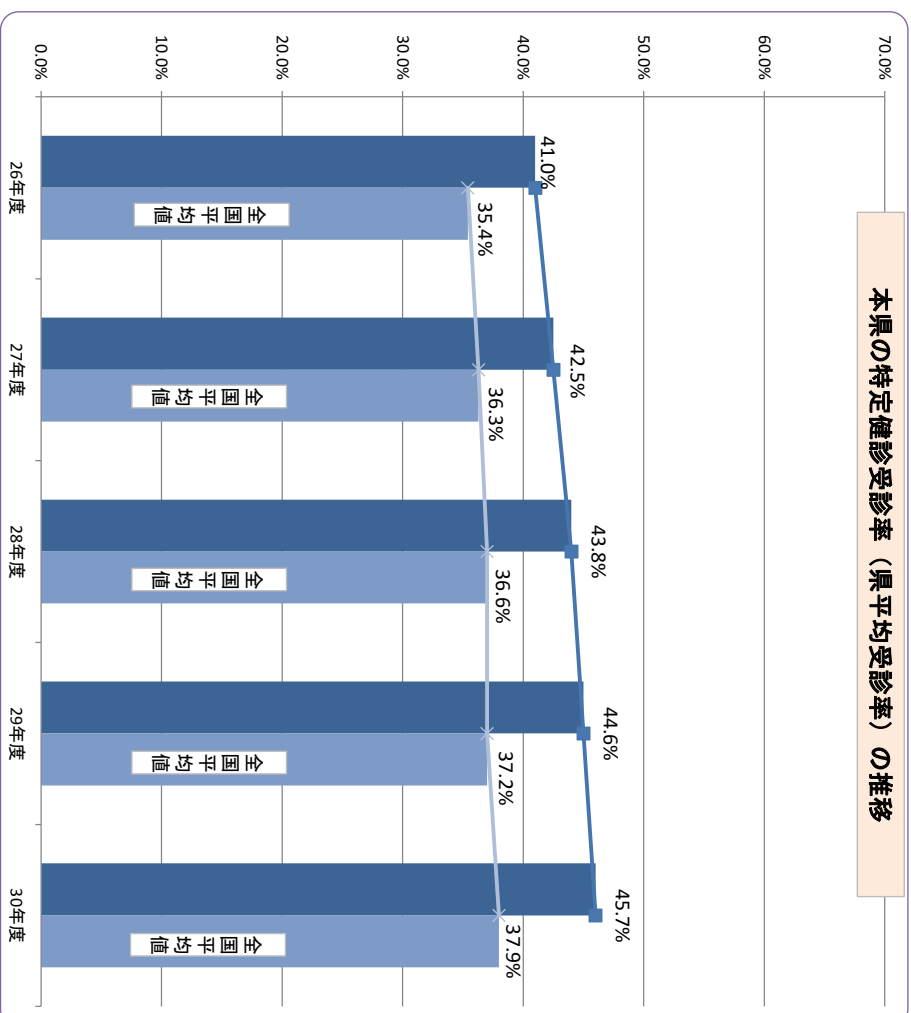
保険者名	対象者数	受診者数	受診率
甲府市	29,378	10,017	34.1%
富士吉田市	7,519	2,828	37.6%
都留市	4,767	2,267	47.6%
山梨市	6,663	2,575	38.6%
大月市	4,478	1,652	36.9%
韮崎市	4,945	2,510	50.8%
南アズナ市	11,512	6,416	55.7%
北杜市	10,818	5,266	48.7%
甲斐市	11,204	5,774	51.5%
笛吹市	12,643	6,148	48.6%
上野原市	4,312	2,153	49.9%
甲州市	6,535	3,768	57.7%
中央市	4,671	2,421	51.8%
早川町	182	93	51.1%
身延町	2,367	1,366	57.7%
南都町	1,446	972	67.2%
昭和町	2,554	1,416	55.4%
道志村	360	211	58.6%
西桂町	660	264	40.0%
忍野村	1,083	502	46.4%
山中湖村	1,331	637	47.9%
鳴沢村	622	236	37.9%
小菅村	152	74	48.7%
丹波山村	124	79	63.7%
富士河口湖町	4,197	1,520	36.2%
市川三郷町	2,885	1,600	55.5%
富士川町	2,464	1,379	56.0%
医師国保組合	1,251	395	31.6%
県合計	141,123	64,539	45.7%

全国	19,116,898	7,241,436	37.9%
----	------------	-----------	-------



## 特定健診受診率の推移（5ヶ年）

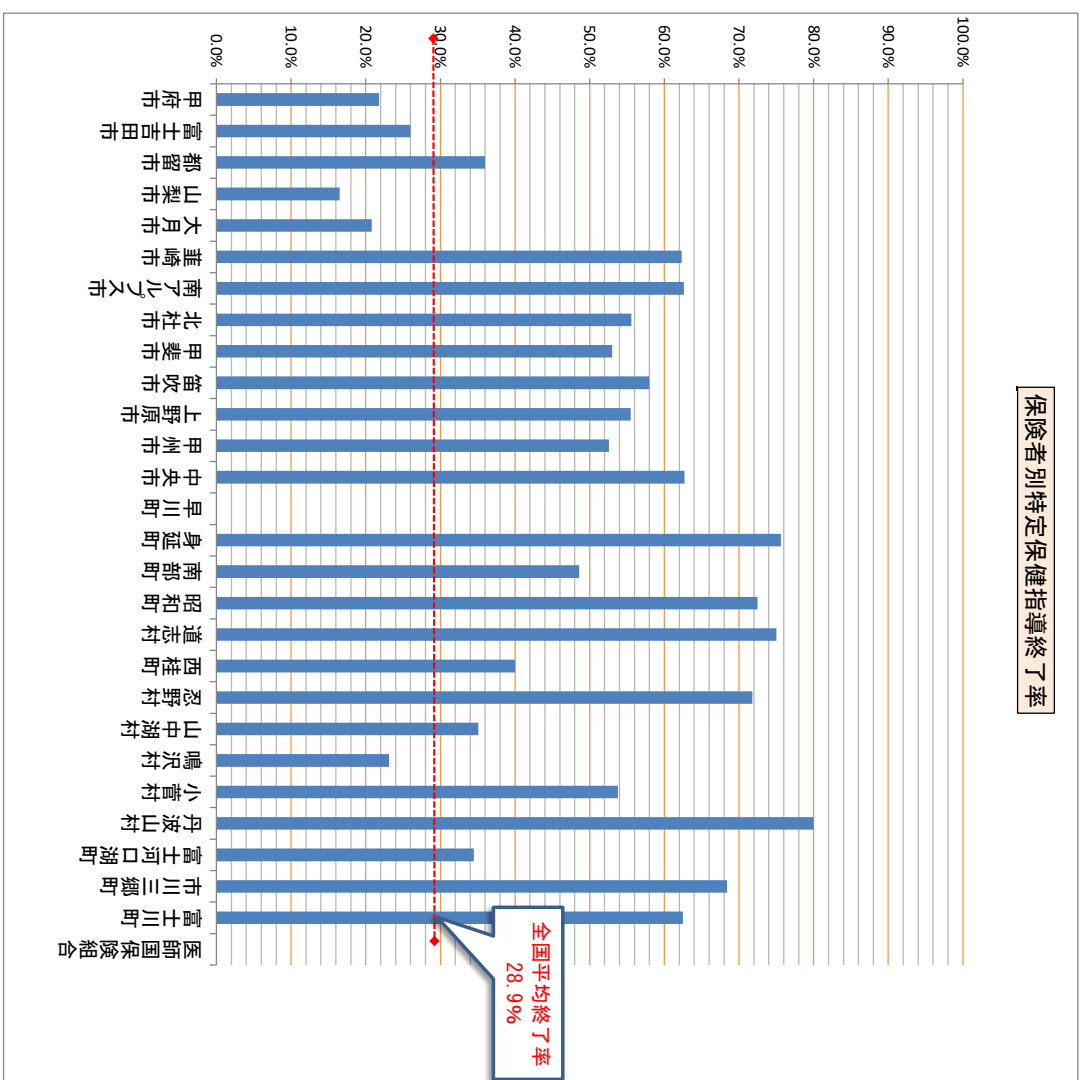
保険者名	26年度	27年度	28年度	29年度	30年度
保険者名	26年度	27年度	28年度	29年度	30年度
甲府市	28.8%	29.4%	31.7%	33.0%	34.1%
富士吉田市	29.4%	29.5%	32.7%	32.2%	37.6%
都留市	42.9%	45.2%	46.4%	47.9%	47.6%
山梨市	34.9%	40.2%	41.0%	41.0%	38.6%
大月市	27.5%	30.3%	31.5%	35.3%	36.9%
韮崎市	46.4%	48.5%	50.2%	47.7%	50.8%
南アズマス市	50.8%	53.0%	54.2%	55.1%	55.7%
北杜市	48.2%	48.5%	48.1%	48.6%	48.7%
甲斐市	47.0%	48.2%	49.3%	50.4%	51.5%
笛吹市	46.4%	47.3%	48.0%	48.2%	48.6%
上野原市	36.9%	40.1%	39.7%	44.4%	49.9%
甲州市	53.3%	56.7%	57.5%	57.2%	57.7%
中央市	48.8%	49.4%	52.2%	52.4%	51.8%
早川町	46.2%	46.3%	51.8%	54.2%	51.1%
身延町	51.3%	53.4%	52.2%	56.4%	57.7%
南都町	67.3%	68.9%	66.8%	68.1%	67.2%
昭和町	52.9%	55.5%	55.8%	56.2%	55.4%
道志村	49.0%	50.1%	51.8%	54.4%	58.6%
西桂町	34.6%	36.5%	37.4%	37.7%	40.0%
忍野村	40.2%	38.5%	40.6%	38.6%	46.4%
山中湖村	37.3%	40.4%	41.5%	42.1%	47.9%
鳴沢村	39.8%	40.0%	40.9%	41.6%	37.9%
小菅村	41.4%	50.0%	52.9%	55.6%	48.7%
丹波山村	59.7%	62.6%	63.1%	64.2%	63.7%
富士河口湖町	32.5%	34.1%	33.9%	35.0%	36.2%
市川三郷町	54.5%	55.2%	55.8%	55.7%	55.5%
富士川町	53.5%	55.9%	55.9%	56.1%	56.0%
医師会保険組合	26.4%	29.4%	30.8%	29.0%	31.6%
県平均	41.0%	42.5%	43.8%	44.6%	45.7%
全国平均	35.4%	36.3%	36.6%	37.2%	37.9%



- ① 第二期特定健康診査等実施計画期間における目標値(60%)を達成
- ② ①の基準は達成していないが、全自治体上位3割に当たる**46.52%**を達成している
- ③ ①及び②の基準は達成していないが、全自治体の上位5割に当たる**40.98%**を達成している
- ④ 平成28年度の実績と比較し、受診率が3ポイント以上向上している

# 平成30年度特定保健指導実施状況

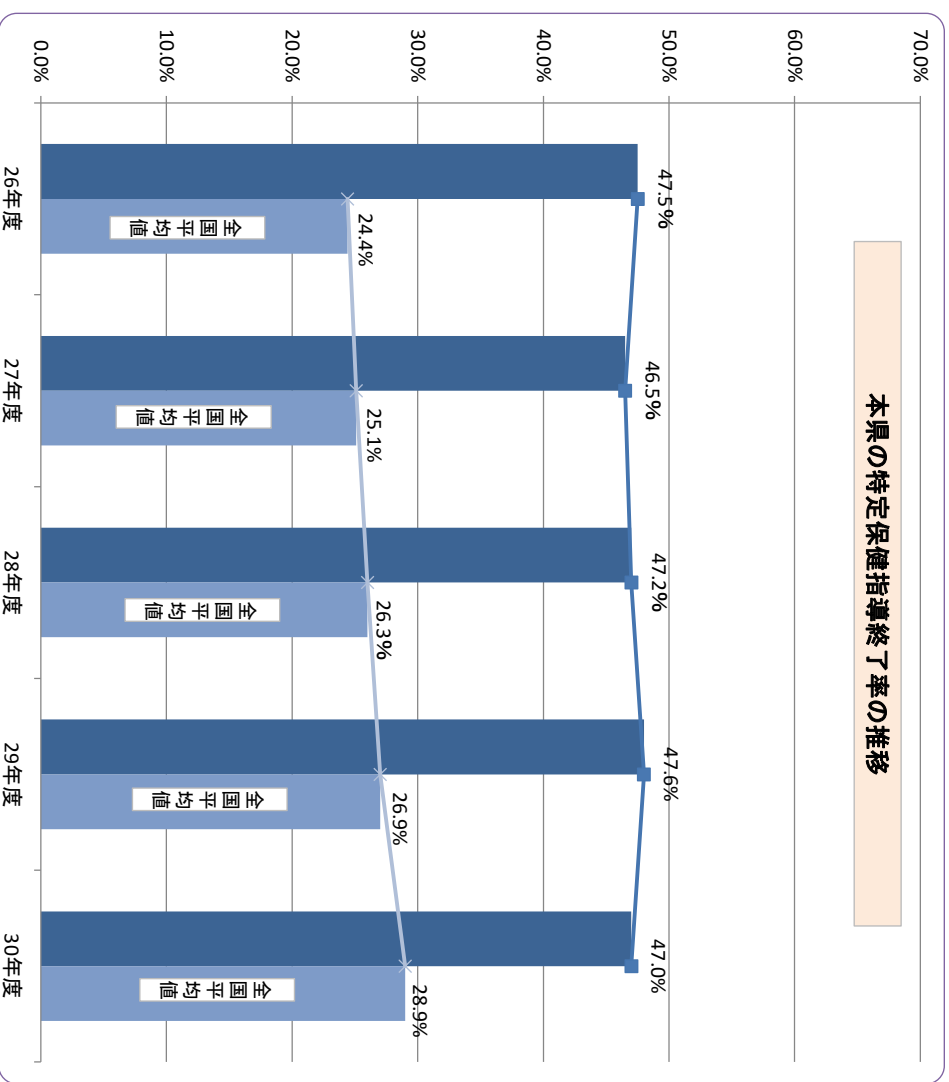
保険者名	対象者数	終了者数	終了率
甲府市	1,154	251	21.8%
富士吉田市	315	82	26.0%
都留市	286	103	36.0%
山梨市	249	41	16.5%
大月市	212	44	20.8%
韮崎市	260	162	62.3%
南アラスカ市	698	437	62.6%
北杜市	602	335	55.6%
甲斐市	641	340	53.0%
笛吹市	643	373	58.0%
上野原市	238	132	55.5%
甲州市	428	225	52.6%
中央市	260	163	62.7%
早川町	11	0	0.0%
身延町	168	127	75.6%
南部町	107	52	48.6%
昭和町	167	121	72.5%
道志村	36	27	75.0%
西桂町	30	12	40.0%
忍野村	78	56	71.8%
山中湖村	97	34	35.1%
鳴沢村	26	6	23.1%
小菅村	13	7	53.8%
丹波山村	10	8	80.0%
富士河口湖町	174	60	34.5%
市川三郷町	187	128	68.4%
富士川町	120	75	62.5%
医師国保組合	30	0	0.0%
県合計	7,240	3,401	47.0%



## 特定保健指導終了率の推移（5ヶ年）

保険者名	26年度	27年度	28年度	29年度	30年度
保 険 者 名	26年度	27年度	28年度	29年度	30年度
甲 府 市	30.9%	30.7%	31.1%	18.2%	21.8%
富 士 吉 田 市	17.9%	13.0%	9.9%	7.9%	26.0%
都 留 市	56.0%	46.9%	48.2%	50.4%	36.0%
山 梨 市	30.6%	19.0%	23.6%	28.1%	16.5%
大 月 市	10.9%	17.6%	20.8%	18.6%	20.8%
韮 崎 市	79.5%	75.5%	73.0%	72.8%	62.3%
南 ア ル プ ス 市	66.8%	62.0%	60.2%	67.5%	62.6%
北 杜 市	53.6%	57.9%	60.7%	58.1%	55.6%
甲 斐 市	52.7%	47.2%	51.0%	55.4%	53.0%
笛 吹 市	48.8%	47.9%	51.6%	56.6%	58.0%
上 野 原 市	48.6%	55.2%	52.9%	56.6%	55.5%
甲 州 市	55.3%	57.4%	61.5%	59.6%	52.6%
中 央 市	57.7%	79.6%	68.9%	66.4%	62.7%
早 川 町	40.0%	36.4%	25.0%	30.8%	0.0%
身 延 町	56.6%	56.5%	60.7%	73.8%	75.6%
南 部 町	45.2%	24.1%	40.5%	43.9%	48.6%
昭 和 町	59.9%	62.7%	57.9%	73.1%	72.5%
道 志 村	41.0%	67.6%	71.9%	52.9%	75.0%
西 桂 町	51.4%	38.7%	44.7%	65.5%	40.0%
忍 野 村	59.4%	53.8%	45.7%	61.9%	71.8%
山 中 湖 村	25.9%	28.0%	44.2%	33.3%	35.1%
鳴 沢 村	30.3%	46.9%	41.0%	39.5%	23.1%
小 菅 村	44.4%	71.4%	50.0%	42.9%	53.8%
丹 波 山 村	83.3%	26.7%	62.5%	62.5%	80.0%
富 士 河 口 湖 町	34.1%	33.3%	29.5%	17.8%	34.5%
市 川 三 郷 町	58.1%	60.8%	56.3%	71.6%	68.4%
富 士 川 町	54.4%	51.4%	47.7%	51.3%	62.5%
医 師 国 保 険 組 合	3.6%	2.9%	2.6%	0.0%	0.0%
県 平 均	47.5%	46.5%	47.2%	47.6%	47.0%

全 国 平 均	24.4%	25.1%	26.3%	26.9%	28.9%
---------	-------	-------	-------	-------	-------



- ① 第二期特定健康診査等実施計画期間における目標値(60%)を達成
- ② ①の基準は達成していないが、全自治体上位3割に当たる50%を達成している
- ③ ①及び②の基準は達成していないが、全自治体上位5割に当たる33.75%を達成している
- ④ 平成28年度の実績と比較し、受診率が5ポイント以上向上している