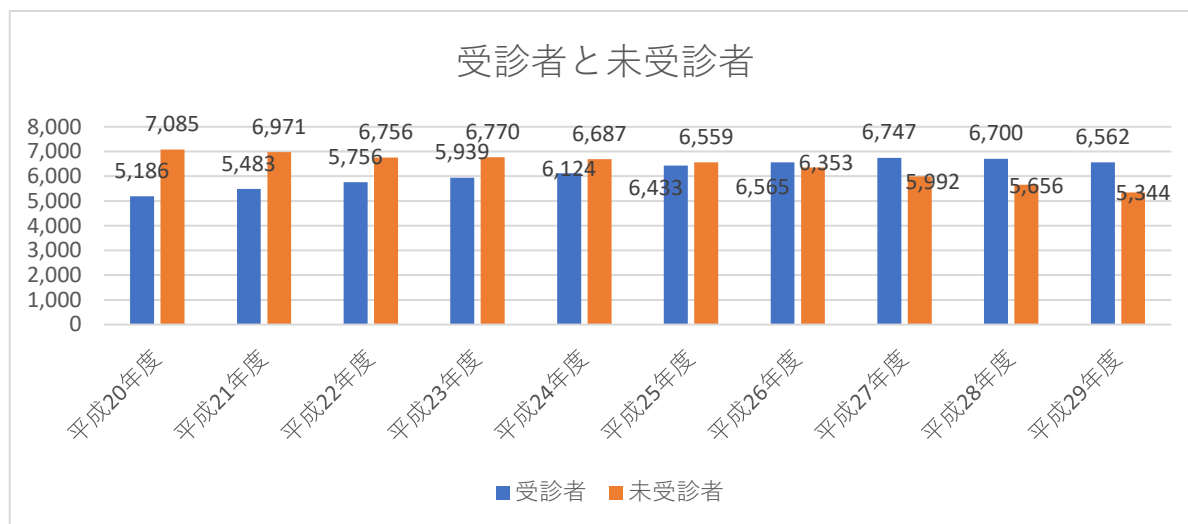


1. 特定健診受診状況(法定報告より)

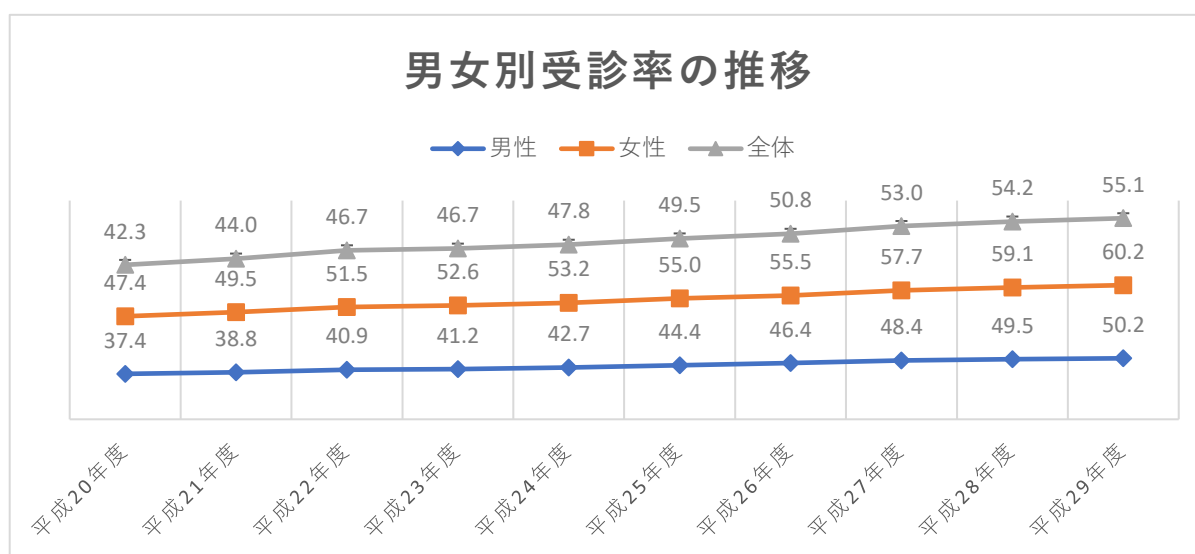
① 特定健診対象者と受診者の推移

	平成20年度	平成21年度	平成22年度	平成23年度	平成24年度	平成25年度	平成26年度	平成27年度	平成28年度	平成29年度
特定健診対象者	12,271	12,454	12,523	12,709	12,811	12,992	12,919	12,793	12,356	11,906
受診者	5,186	5,483	5,756	5,939	6,124	6,433	6,565	6,747	6,700	6,562
未受診者	7,085	6,971	6,756	6,770	6,687	6,559	6,353	5,992	5,656	5,344



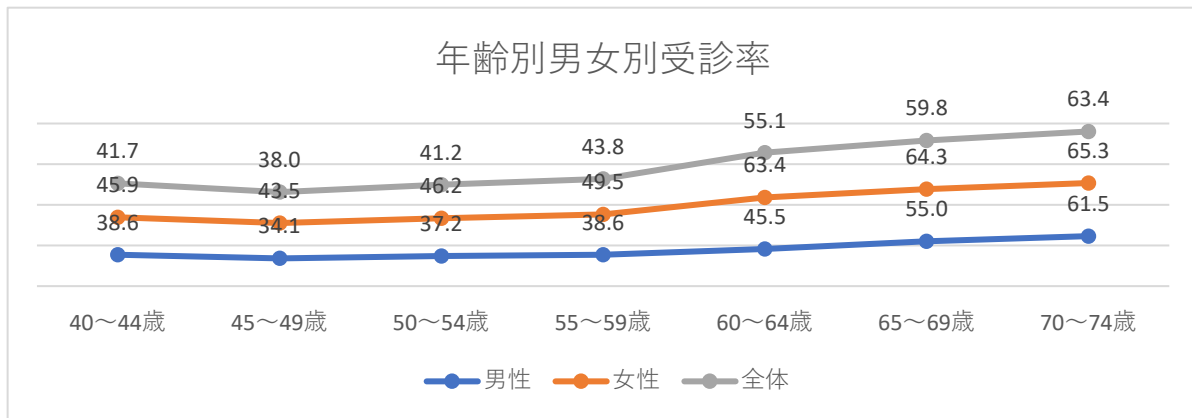
② 受診率の推移

	平成20年度	平成21年度	平成22年度	平成23年度	平成24年度	平成25年度	平成26年度	平成27年度	平成28年度	平成29年度
男性	37.4	38.8	40.9	41.2	42.7	44.4	46.4	48.4	49.5	50.2
女性	47.4	49.5	51.5	52.6	53.2	55.0	55.5	57.7	59.1	60.2
全体	42.3	44.0	46.7	46.7	47.8	49.5	50.8	53.0	54.2	55.1



③ 平成29年度 年齢別男女別受診率(%)

	40～44歳	45～49歳	50～54歳	55～59歳	60～64歳	65～69歳	70～74歳
男性	38.6	34.1	37.2	38.6	45.5	55.0	61.5
女性	45.9	43.5	46.2	49.5	63.4	64.3	65.3
全体	41.7	38.0	41.2	43.8	55.1	59.8	63.4



④ 特定健診受診率向上対策

平成20年度	<ul style="list-style-type: none"> ・健診体制の整備(個別医療機関健診の実施) ・制度の周知
平成21年度	<ul style="list-style-type: none"> ・申し込み期限の徹底 ・集団健診の会場で特定健診の勧奨
平成22年度	<ul style="list-style-type: none"> ・人間ドックの対象年齢の拡大 ・健診申し込みしている未受診者に受診勧奨
平成23年度	<ul style="list-style-type: none"> ・45, 50, 55, 60歳で3年間健診未受診者への受診勧奨と未受診者理由の調査 ・健診申し込みしている未受診者に受診勧奨
平成24年度	<ul style="list-style-type: none"> ・未申込者への受診勧奨 ・健診申し込みしている未受診者に受診勧奨
平成25年度	<ul style="list-style-type: none"> ・かかりつけ医からの情報提供実施(8医療機関)
平成26年度	<ul style="list-style-type: none"> ・かかりつけ医からの情報提供実施(医療機関拡大) ・健診申し込みしている未受診者に受診勧奨
平成27年度	<ul style="list-style-type: none"> ・かかりつけ医からの情報提供実施(医療機関拡大) ・健診申し込みしている未受診者に受診勧奨 ・45, 50, 55, 60歳で3年間健診未受診者への受診勧奨及び45歳未受診者電話勧奨
平成28年度	<ul style="list-style-type: none"> ・かかりつけ医からの情報提供実施(医療機関拡大) ・健診申し込みしている未受診者に受診勧奨(白根会場終了後、次会場初日まで) ・45, 50, 55, 60歳で3年間健診未受診者への受診勧奨及び45歳未受診者電話勧奨 ・前年度総合健診受診者で、当年度回答がなかった者へ受診勧奨
平成29年度	<ul style="list-style-type: none"> ・45, 50, 55, 60歳で3年間健診未受診者への受診勧奨 ・申し込みをしていた未受診者への受診勧奨(若草及び楡形会場への通知) ・楡形会場での受診予定者への案内通知の発送 ・かかりつけ医からの情報提供
平成30年度	<ul style="list-style-type: none"> ・かかりつけ医からの情報提供(承諾のない市内医療機関拡大11医療機関) ・40歳から59歳男性で3年間未受診者426人に受診券及び受診勧奨通知の送付 ・申し込みをしていた未受診者への受診勧奨(若草及び楡形会場への通知) ・楡形会場での受診予定者への案内通知の発送



2. 特定保健指導実施状況(法定報告)

	平成20年度	平成21年度	平成22年度	平成23年度	平成24年度	平成25年度	平成26年度	平成27年度	平成28年度	平成29年度
目標値	44.7	44.6	45.3	45.3	45.8	69.2	69.7	70.1	70.4	70.6
市実績	58.0	56.3	61.4	68.8	69.7	68.2	66.8	62.0	60.2	67.5
県実績		36.3	37.7	41.8	43.0	46.5	47.7	46.7	47.2	44.6

