

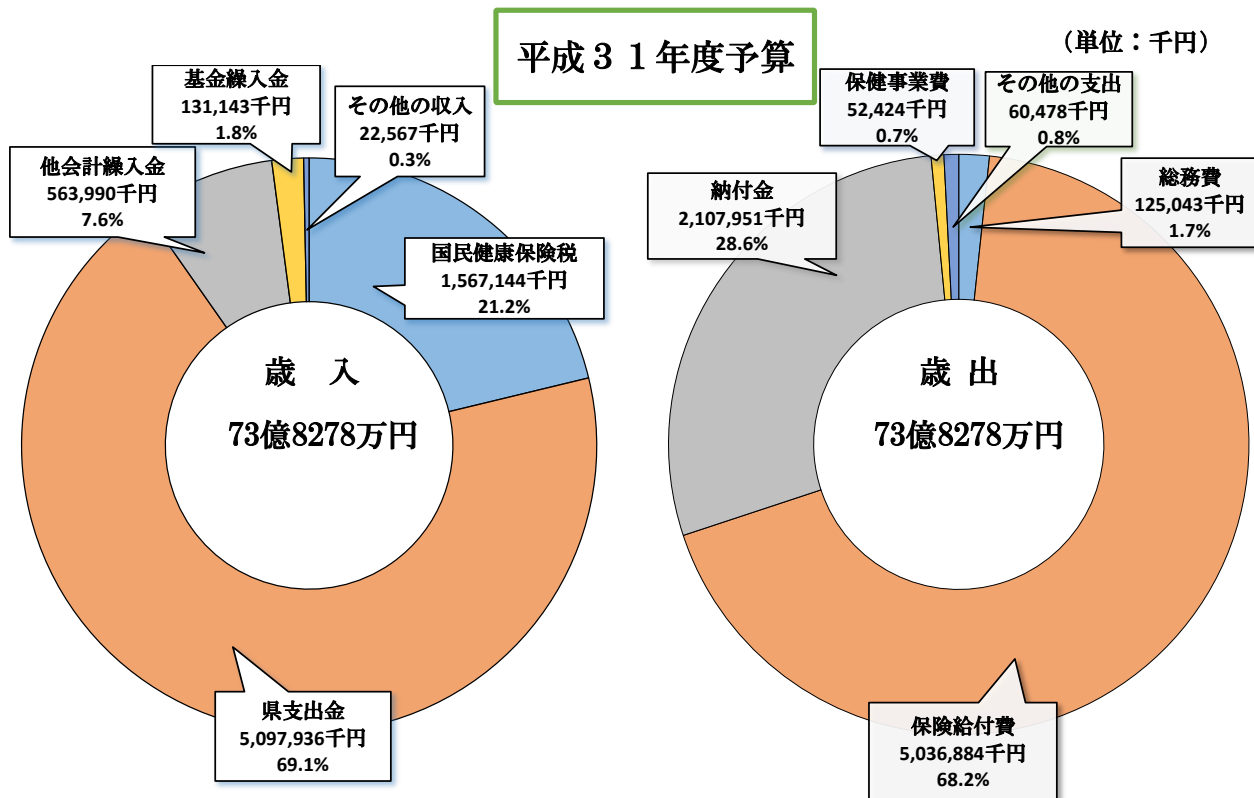
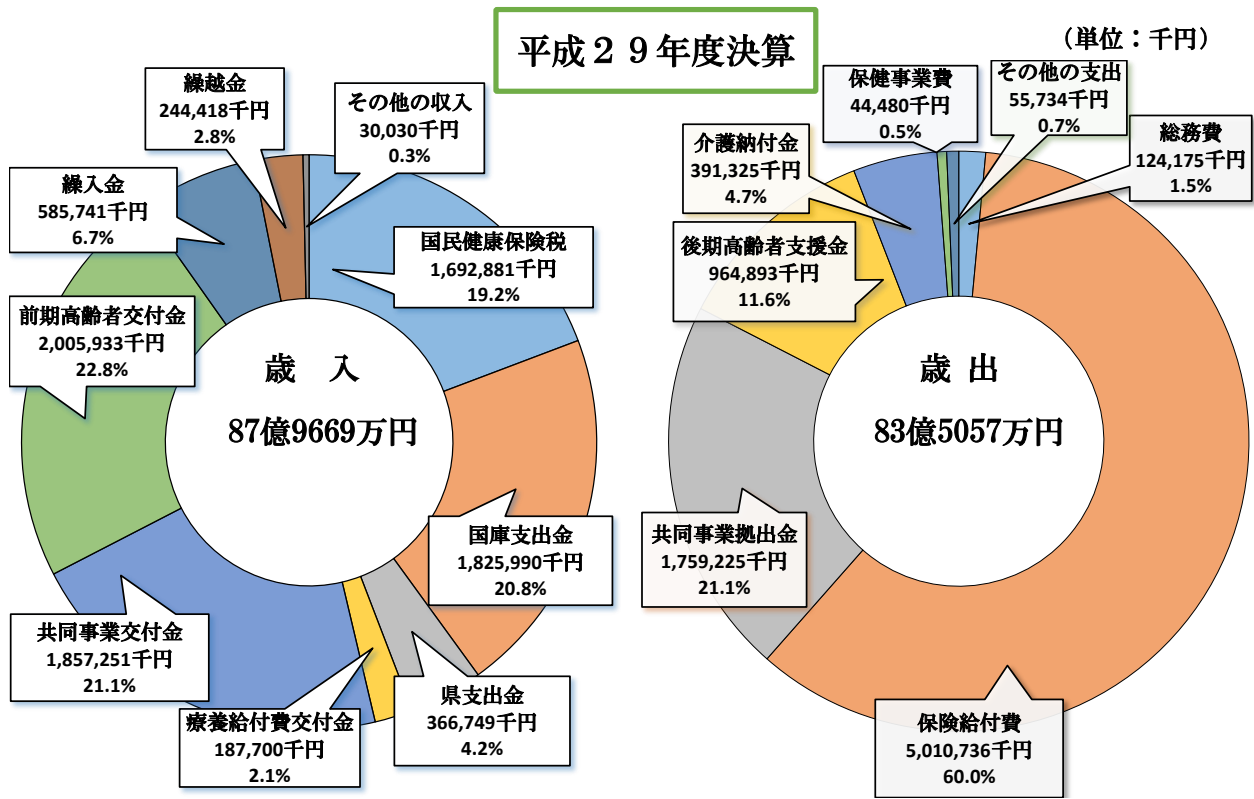
国民健康保険特別会計の状況

単位:千円

	科 目	29年度 決算	構成割合	30年度 見込	構成割合	前年比較	31年度 予算(案)	構成割合	前年比較	備考	
入	国民健康保険税	1,692,881	19.2%	1,610,974	20.5%	-4.8%	1,567,144	21.2%	-2.7%		
	使用料及び手数料	1,104	0.0%	1,001	0.0%	-9.3%	1,001	0.0%	0.0%		
	国庫支出金	1,825,990	20.8%	52	0.0%	-100.0%	50	0.0%	-3.846%		
	療養給付費交付金	187,700	2.1%	0	0.0%	-100.0%	0	0.0%	—		
	前期高齢者交付金	2,005,933	22.8%	0	0.0%	-100.0%	0	0.0%	—		
	県支出金	366,749	4.2%	5,195,830	66.2%	1316.7%	5,097,936	69.1%	-1.9%		
	共同事業交付金	1,857,251	21.1%	0	0.0%	-100.0%	0	0.0%	—		
	財産収入	122	0.0%	195	0.0%	59.8%	1	0.0%	-99.5%		
	他会計繰入金	585,741	6.7%	572,812	7.3%	-2.2%	563,990	7.6%	-1.5%		
	基金繰入金	0	0.0%	0	0.0%	100.0%	131,143	1.8%	100.0%		
	繰越金	244,418	2.8%	446,124	5.7%	82.5%	1	0.0%	-100.0%		
	諸収入	28,803	0.3%	19,204	0.2%	-33.3%	21,514	0.3%	12.0%		
	合 計	8,796,692	100.0%	7,846,192	100.0%	-10.8%	7,382,780	100.0%	-5.9%		
歳	総務費	124,175	1.5%	127,446	1.6%	2.6%	125,043	1.7%	-1.9%		
	保険給付費	療養給付・療養費	4,344,512	52.0%	4,430,841	56.5%	2.0%	4,358,200	59.0%	-1.6%	
		高額療養費	624,270	7.5%	655,190	8.4%	5.0%	626,650	8.5%	-4.4%	
		移送費	0	0.0%	400	0.0%	—	400	0.0%	—	
		出産育児一時金	22,719	0.3%	29,400	0.4%	29.4%	27,314	0.4%	-7.1%	
		葬祭費	4,600	0.1%	6,500	0.1%	41.3%	6,500	0.1%	0.0%	
		審査手数料	14,635	0.2%	16,000	0.2%	9.3%	17,820	0.2%	11.4%	
	国民健康保険事業費納付金	0	0.0%	2,038,516	26.0%	100.0%	2,107,951	28.6%	3.4%		
	後期高齢者支援金	964,893	11.6%	0	0.0%	-100.0%	0	0.0%	—		
	前期高齢者納付金	3,510	0.0%	0	0.0%	-100.0%	0	0.0%	—		
	老人保健拠出金	18	0.0%	21	0.0%	16.7%	0	0.0%	-100.0%		
	介護納付金	391,325	4.7%	0	0.0%	-100.0%	0	0.0%	—		
共同事業拠出金	1,759,225	21.1%	5	0.0%	-100.0%	5	0.0%	0.0%			
出	保健事業費	44,480	0.5%	52,867	0.7%	18.9%	52,424	0.7%	-0.8%		
	基金等積立金	122	0.0%	317,034	4.0%	259763.9%	1	0.0%			
	公債費	0	0.0%	461	0.0%		461	0.0%			
	諸支出金	52,084	0.6%	121,511	1.5%	133.3%	10,011	0.1%	-91.8%		
	予備費	0	0.0%	50,000	0.6%		50,000	0.7%			
		合 計	8,350,568	100.0%	7,846,192	100.0%	-6.0%	7,382,780	100.0%	-5.9%	
	収支差引額		446,124		0			0			

財政調整基金保有額	29年度末	30年度末見込	31年度末見込
	263,399	580,433	449,291

国民健康保険特別会計決算と予算の状況（グラフ）

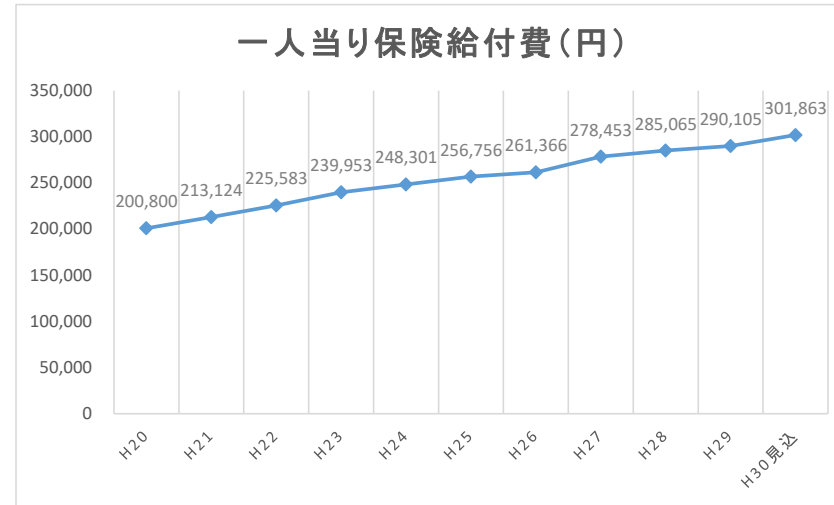
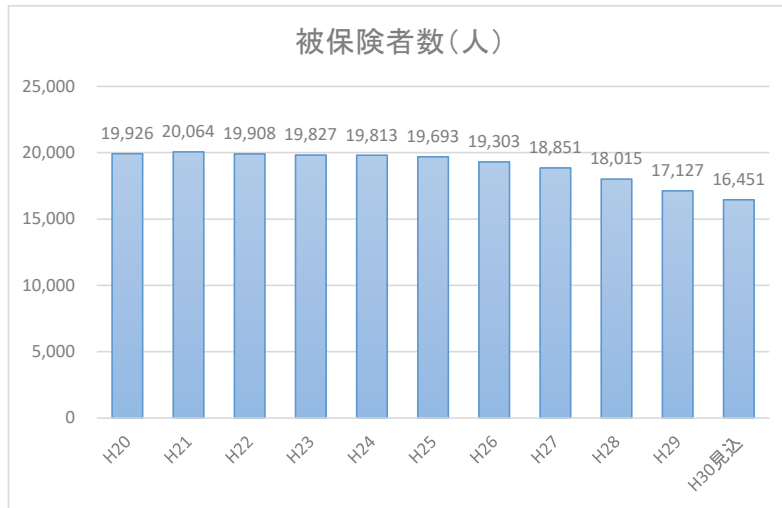


南アルプス市国民健康保険 年度別事業状況推移

(単位：千円)

		20年度	21年度	22年度	23年度	24年度	25年度	26年度	27年度	28年度	29年度	30年度 (見込)
被保険者数等 (年度平均)	被保険者数(人)	19,926	20,064	19,908	19,827	19,813	19,693	19,303	18,851	18,015	17,127	16,451
	伸び率		100.7%	99.2%	99.6%	99.9%	99.4%	98.0%	97.7%	95.6%	95.1%	96.1%
	世帯数(世帯)	10,381	10,350	10,390	10,457	10,476	10,551	10,509	10,442	10,186	9,881	9,734
	伸び率		99.7%	100.4%	100.6%	100.2%	100.7%	99.6%	99.4%	97.5%	97.0%	98.5%
保険給付費 (保険者負担)	給付費等	4,001,142	4,276,128	4,490,910	4,757,540	4,919,588	5,056,305	5,045,147	5,249,123	5,135,441	4,968,621	4,965,954
	伸び率		106.9%	105.0%	105.9%	103.4%	102.8%	99.8%	104.0%	97.8%	96.8%	99.9%
	一人当り給付費(円)	200,800	213,124	225,583	239,953	248,301	256,756	261,366	278,453	285,065	290,105	301,863
	伸び率		106.1%	105.8%	106.4%	103.5%	103.4%	101.8%	106.5%	102.4%	101.8%	104.1%
	一世帯当り給付費(円)	385,429	413,152	432,234	454,962	469,606	479,225	480,079	502,693	504,167	502,846	510,166
	伸び率		107.2%	104.6%	105.3%	103.2%	102.0%	100.2%	104.7%	100.3%	99.7%	101.5%
調定額	調定額(現年)	1,900,949	1,903,022	1,750,925	1,826,183	1,816,396	1,782,243	1,746,002	1,708,606	1,743,384	1,692,163	1,635,242
	伸び率		100.1%	92.0%	104.3%	99.5%	98.1%	100.2%	97.9%	102.0%	97.1%	96.6%
	一人当り調定額(円)	95,400	94,848	87,951	92,106	91,677	90,501	90,452	90,637	96,774	98,801	99,401
	一世帯当り調定額(円)	183,118	183,867	168,520	174,637	173,386	168,917	166,143	163,628	171,155	171,254	167,993
	収納額	1,714,432	1,705,301	1,576,852	1,661,636	1,656,312	1,641,190	1,612,354	1,584,121	1,623,336	1,584,403	1,531,404
	収納率	90.19%	89.54%	90.06%	90.99%	91.19%	92.09%	92.35%	92.71%	93.08%	93.59%	93.65%
	調定額(過年)	545,947	590,241	625,438	621,904	622,402	613,840	579,257	530,731	487,198	445,318	406,598
	収納額	119,565	136,337	135,278	132,662	132,691	135,647	134,769	129,640	120,985	108,478	99,616
	収納率	21.90%	23.10%	21.63%	21.33%	21.32%	22.10%	23.27%	24.43%	24.83%	24.34%	24.50%
	合計収納率	74.95%	73.86%	72.05%	73.29%	73.36%	74.16%	75.14%	76.53%	76.53%	79.17%	79.88%
後期高齢者 支援金	後期高齢者支援金	805,639	871,870	780,531	891,202	966,609	1,002,090	1,032,727	1,037,758	983,078	964,893	
	伸び率		108.2%	89.5%	114.2%	108.5%	103.7%	103.1%	100.5%	94.7%	98.2%	
介護納付金	介護納付金	364,642	335,264	353,808	400,710	428,154	450,922	464,619	430,114	403,669	391,325	
	伸び率		91.9%	105.5%	113.3%	106.8%	105.3%	103.0%	92.6%	93.9%	96.9%	
納付金 (H30年度～)	納付金											2,038,513
	伸び率											
基金保有額	基金保有額	289,681	290,527	291,343	310,481	310,681	310,842	310,932	263,093	263,278	263,400	580,433
	増減額		846	816	19,138	200	161	90	▲ 47,839	185	122	317,033
繰越金	繰越金	292,317	251,634	170,321	171,938	234,848	107,267	45,296	12,374	244,418	446,124	
	増減額		▲ 40,683	▲ 81,313	1,617	62,910	▲ 127,581	▲ 61,971	▲ 32,922	232,044	201,706	

国保加入者の推移と1人あたり保険給付費推移



国保税の調定額の推移

