

## 国民健康保険特別会計の状況

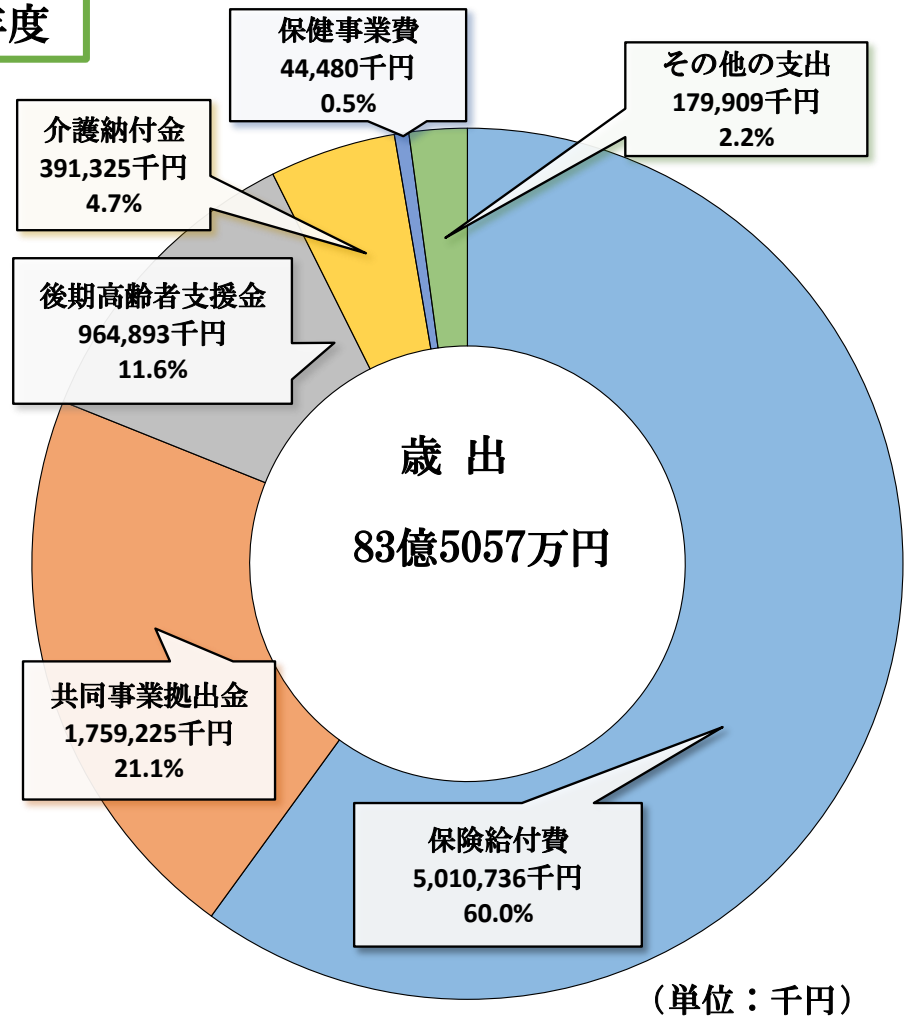
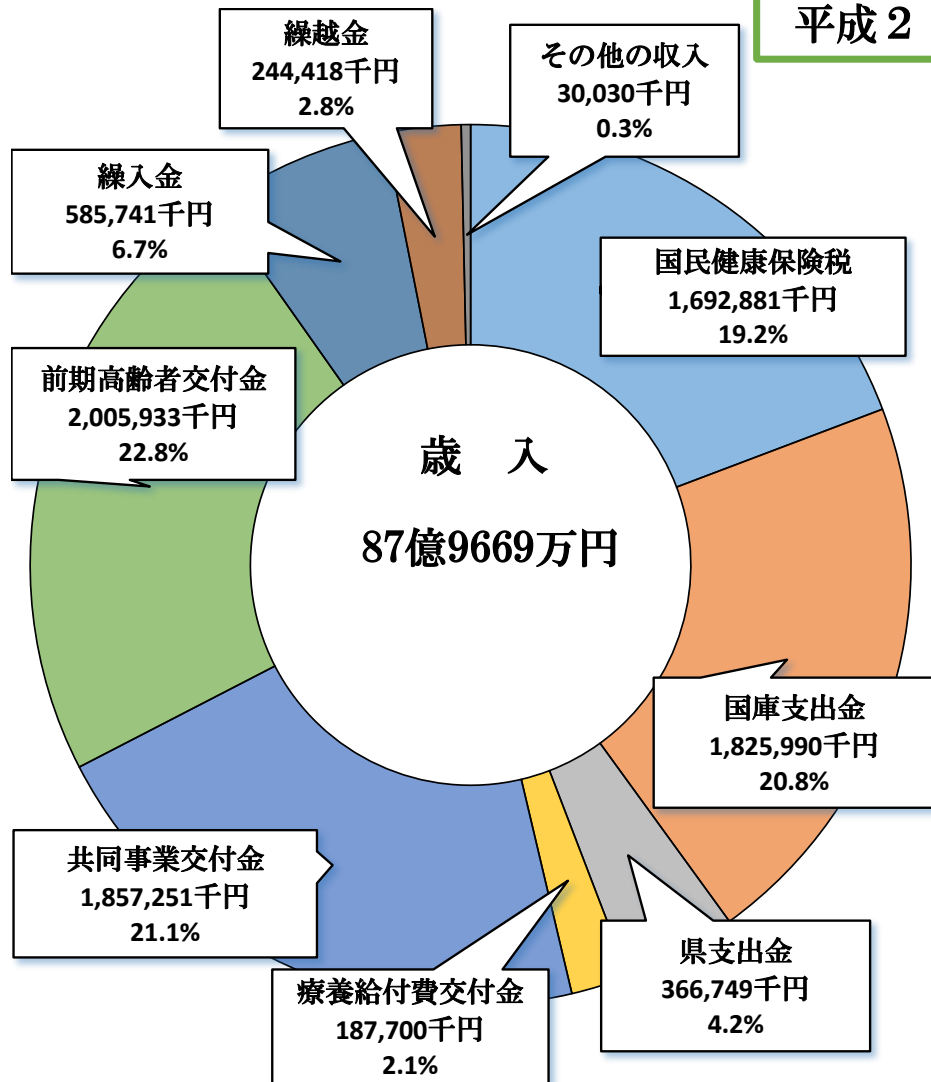
単位:千円

	科 目	28年度 決算	構成割合	29年度 決算見込	構成割合	前年比較	30年度 予算	構成割合	前年比較	備考	
歳 入	国民健康保険税	1,744,322	19.7%	1,692,881	19.2%	-2.9%	1,578,041	21.2%	-6.8%		
	一部負担金	0	0.0%	0	0.0%	100.0%	0	0.0%	100.0%		
	使用料及び手数料	1,141	0.0%	1,104	0.0%	-3.2%	1,001	0.0%	-9.3%		
	国庫支出金	1,798,651	20.3%	1,825,990	20.8%	1.5%	60	0.0%	-99.997%		
	療養給付費交付金	380,944	4.3%	187,700	2.1%	-50.7%	0	0.0%	-100.0%		
	前期高齢者交付金	1,944,682	22.0%	2,005,933	22.8%	3.1%	0	0.0%	-100.0%		
	県支出金	401,663	4.5%	366,749	4.2%	-8.7%	5,198,765	69.7%	1317.5%		
	共同事業交付金	1,918,279	21.7%	1,857,251	21.1%	-3.2%	0	0.0%	-100.0%		
	財産収入	184	0.0%	122	0.0%	-33.7%	1	0.0%	-99.2%		
	他会計繰入金	628,155	7.1%	585,741	6.7%	-6.8%	591,019	7.9%	0.9%		
	基金繰入金	0	0.0%	0	0.0%	100.0%	54,000	0.7%	100.0%		
	繰越金	12,374	0.1%	244,418	2.8%	1875.3%	12,916	0.2%	-94.7%		
	諸収入	25,475	0.3%	28,804	0.3%	13.1%	24,704	0.3%	-14.2%		
合 計	8,855,870	100.0%	8,796,693	100.0%	-0.7%	7,460,507	100.0%	-15.2%			
歳 出	総務費	114,466	1.3%	124,175	1.5%	8.5%	130,299	1.7%	4.9%		
	保険給付費	療養給付費	4,494,512	52.2%	4,344,512	52.0%	-3.3%	4,430,841	59.4%	2.0%	
		高額療養費	641,312	7.4%	624,270	7.5%	-2.7%	655,190	8.8%	5.0%	
		移送費	0	0.0%	0	0.0%	-	400	0.0%	-	
		出産育児一時金	23,926	0.3%	22,719	0.3%	-5.0%	29,400	0.4%	29.4%	
		葬祭費	5,100	0.1%	4,600	0.1%	-9.8%	6,500	0.1%	41.3%	
		審査手数料	15,255	0.2%	14,635	0.2%	-4.1%	16,000	0.2%	9.3%	
	国民健康保険事業費納付金	0	0.0%	0	0.0%	100.0%	2,038,516	27.3%	100.0%		
	後期高齢者支援金	983,148	11.4%	964,893	11.6%	-1.9%	0	0.0%	-100.0%		
	前期高齢者納付金	719	0.0%	3,510	0.0%	388.2%	0	0.0%	-100.0%		
	老人保健拠出金	28	0.0%	18	0.0%	-35.7%	21	0.0%	16.7%		
	介護納付金	403,669	4.7%	391,325	4.7%	-3.1%	0	0.0%	-100.0%		
	共同事業拠出金	1,857,097	21.6%	1,759,225	21.1%	-5.3%	0	0.0%	-100.0%		
	保健事業費	46,678	0.5%	44,480	0.5%	-4.7%	52,867	0.7%	18.9%		
	基金等積立金	184	0.0%	122	0.0%	-33.7%	1	0.0%			
	公債費	0	0.0%	0	0.0%		461	0.0%			
	諸支出金	25,358	0.3%	52,084	0.6%	105.4%	50,011	0.7%	-4.0%		
予備費	0	0.0%	0	0.0%		50,000	0.7%				
合 計	8,611,452	100.0%	8,350,568	100.0%	-3.0%	7,460,507	100.0%	-10.7%			
収支差引額		244,418		446,125			0				

財政調整基金保有額	28年度末	29年度末見込	30年度末見込
	263,278	263,400	209,401

# 平成29年度国民健康保険特別会計決算（見込）

平成29年度

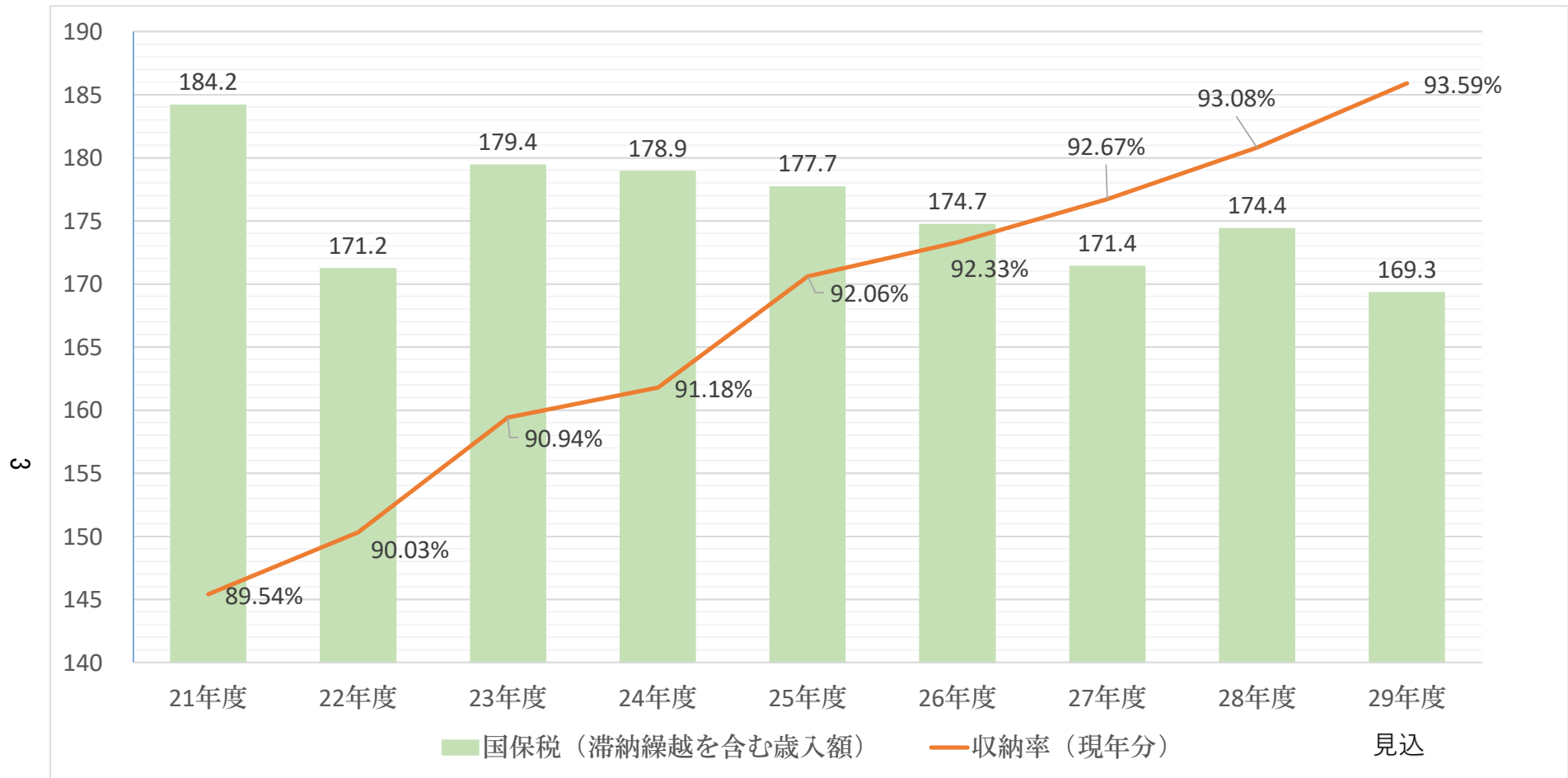


(単位：千円)

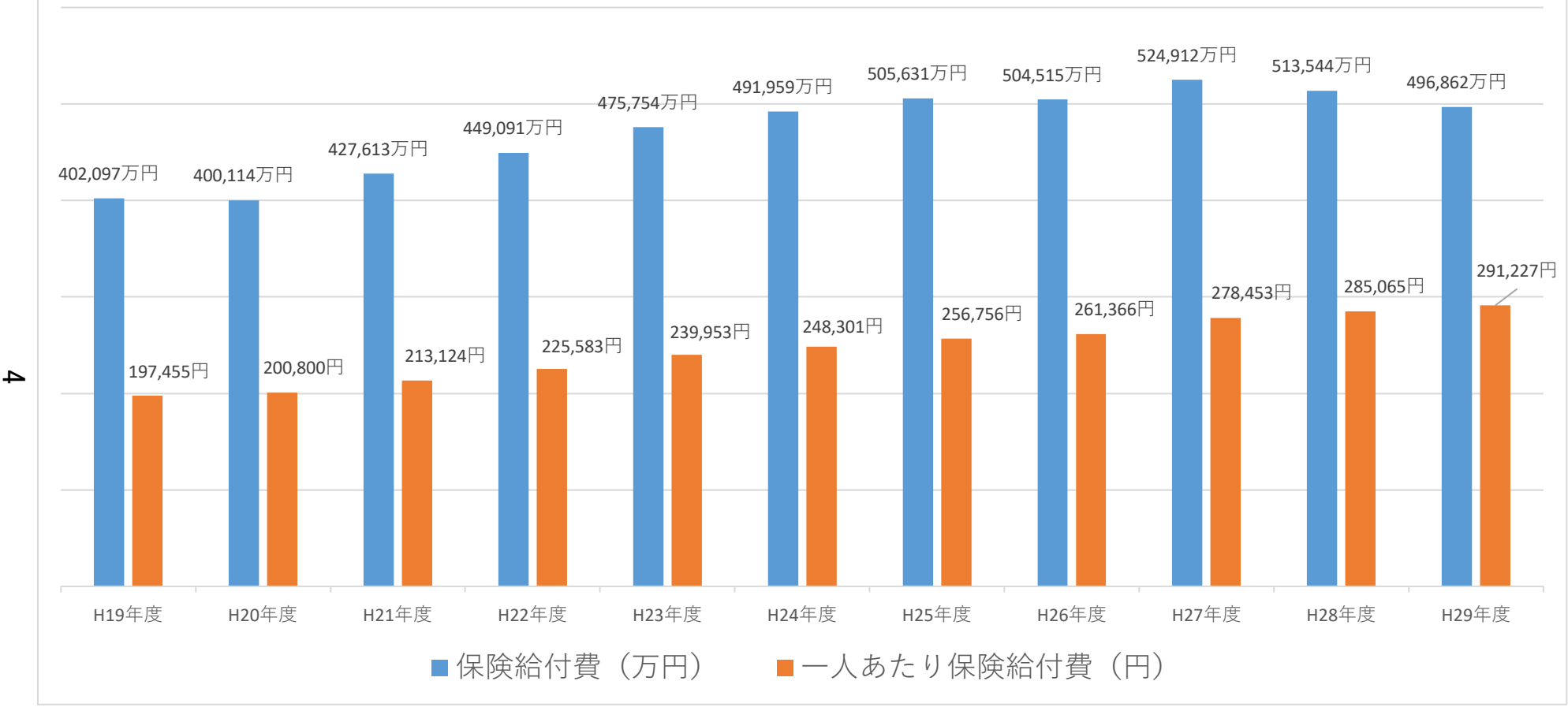
# 国保税収額及び収納率の推移

資料 3

(単位：千万円)



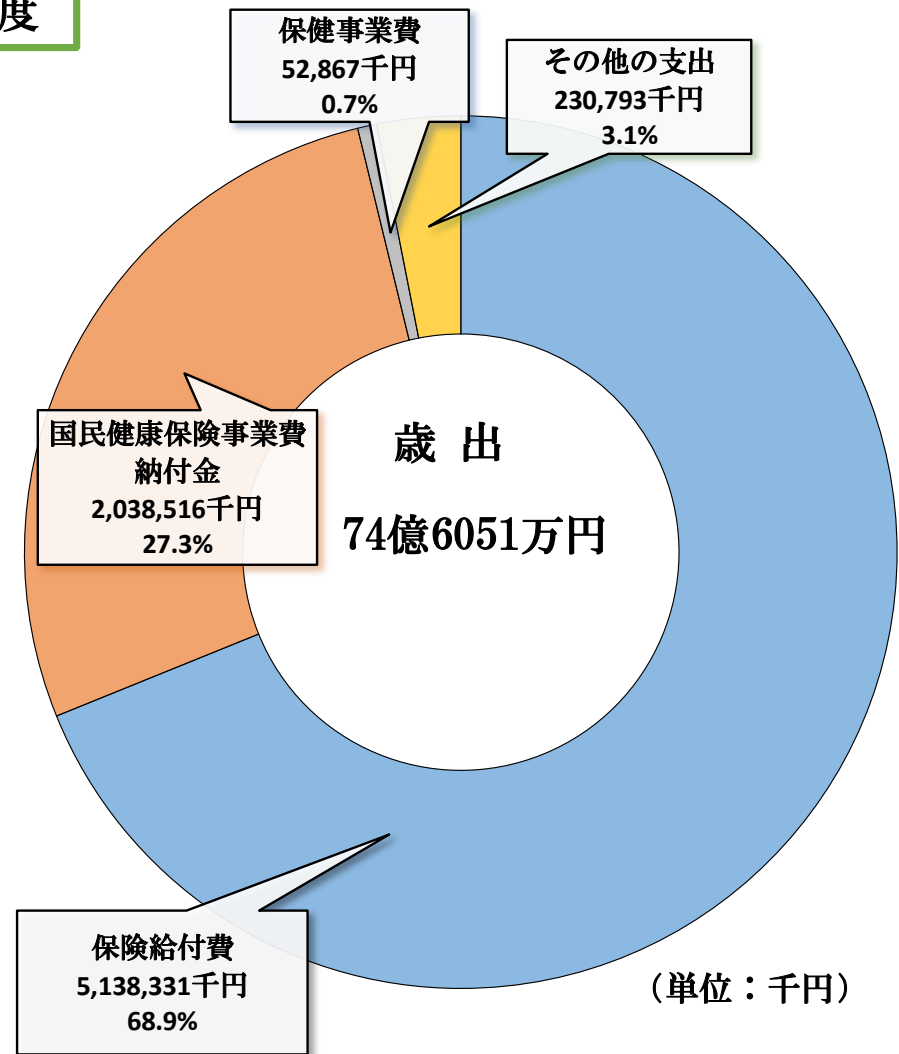
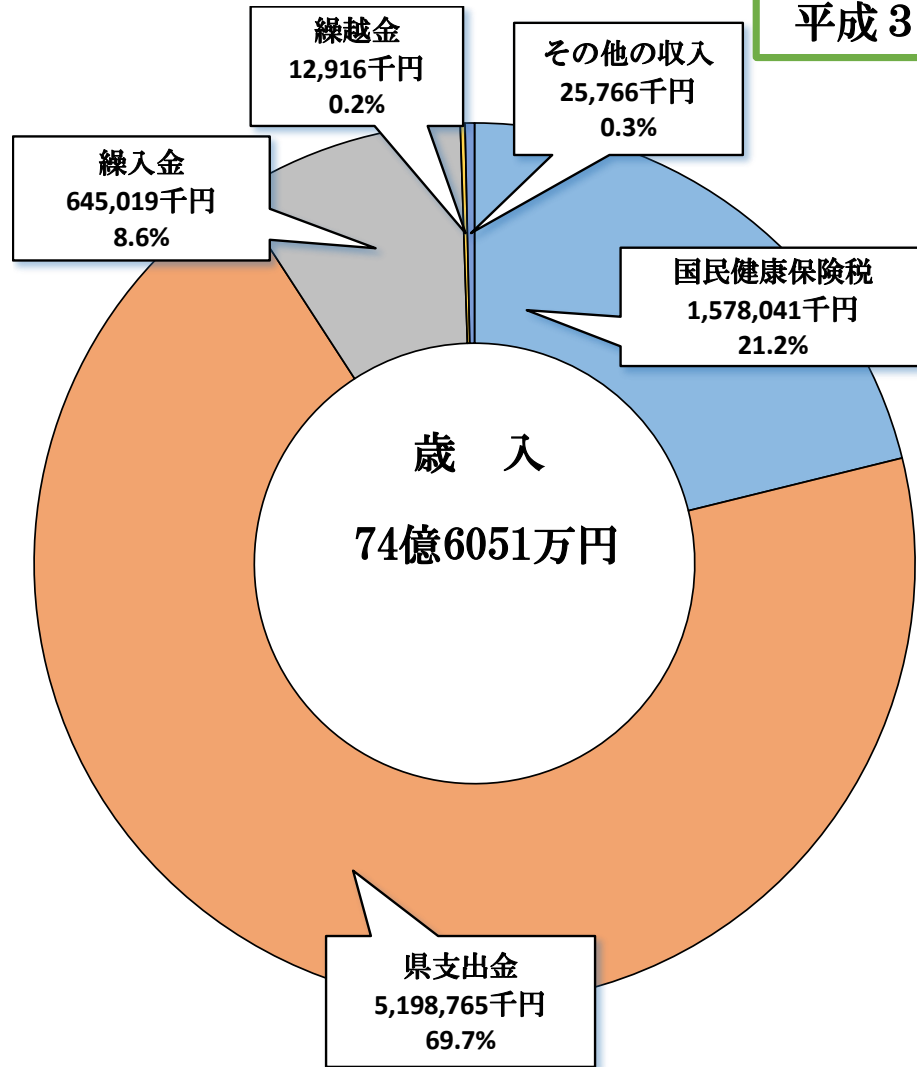
### 南アルプス市国民健康保険 保険給付費の状況



# 平成30年度国民健康保険特別会計予算

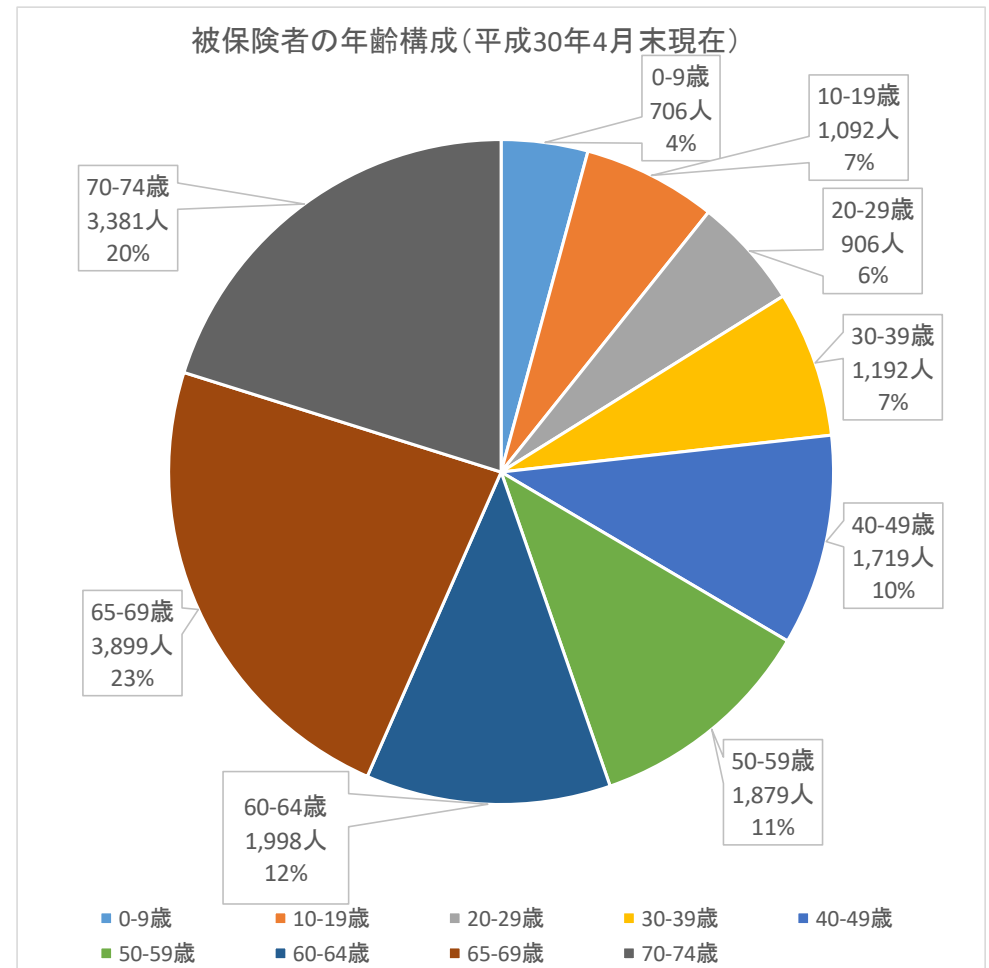
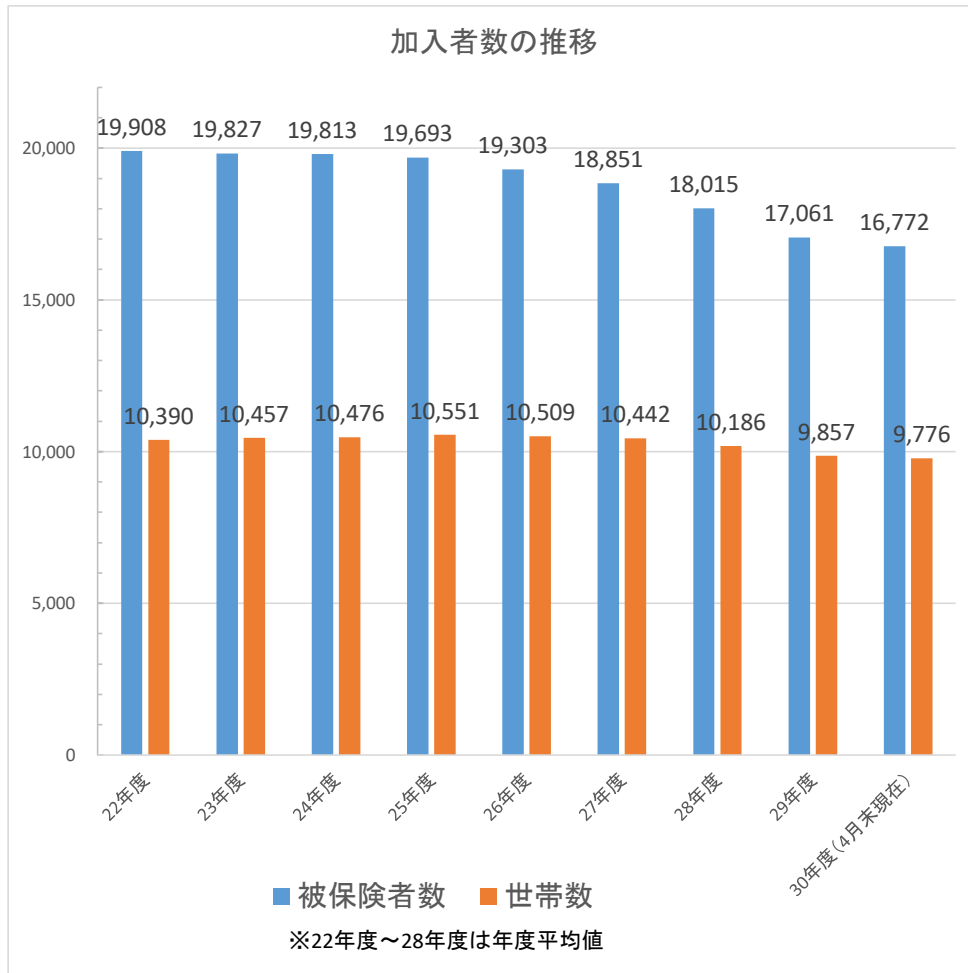
資料 5

平成30年度



(単位：千円)

# 南アルプス市国民健康保険 加入者の状況



○平成30年3月31に地方税法施行令が改正されたことに伴い、本市でも条例改正を行いました。

## 主な改正内容

(1) 国民健康保険税の賦課限度額の見直し (平成30年4月1日から施行)

【改正前】		【改正後】	
基礎課税額 (医療分)	54万円	基礎課税額 (医療分)	<b>58万円</b> (4万円引上げ)
後期高齢者支援金等課税額	19万円	後期高齢者支援金等課税額	19万円 (据え置き)
介護納付金課税額	16万円	介護納付金課税額	16万円 (据え置き)
合計	89万円		<b>93万円</b> (4万円引上げ)

(2) 低所得者に係る国保税の軽減判定所得の見直し (平成30年4月1日から施行)

### 【 軽減所得判定 (改正前) 】

7割軽減所得基準額	=	基礎控除額 (33万円)		
5割軽減所得基準額	=	基礎控除額 (33万円)	+ 27万円	× (被保険者数)
2割軽減所得基準額	=	基礎控除額 (33万円)	+ 49万円	× (被保険者数)

### 【 軽減所得判定 (改正後) 】

7割軽減所得基準額	=	基礎控除額 (33万円)		
5割軽減所得基準額	=	基礎控除額 (33万円)	+ 27.5万円	× (被保険者数)
2割軽減所得基準額	=	基礎控除額 (33万円)	+ 50万円	× (被保険者数)

# 国保税率等の推移

資料 8

(単位：千円)

	医療保険分				後期高齢者支援分				介護納付分				限度額合計
	所得割	均等割	平等割	限度額	所得割	均等割	平等割	限度額	所得割	均等割	平等割	限度額	
20年度	5.30%	26,000	23,500	470,000	1.85%	8,600	7,800	120,000	1.60%	9,500	8,500	90,000	680,000
21年度	5.80%	25,000	23,500	470,000	1.85%	8,600	7,800	120,000	1.60%	9,500	8,500	<u>100,000</u>	<u>690,000</u>
22年度	5.80%	25,000	23,500	<u>500,000</u>	1.85%	8,600	7,800	<u>130,000</u>	1.60%	9,500	8,500	100,000	<u>730,000</u>
23年度	5.80%	25,000	23,000	<u>510,000</u>	2.35%	8,600	7,800	<u>140,000</u>	1.60%	9,500	8,500	<u>120,000</u>	<u>770,000</u>
24年度	5.80%	25,000	23,000	510,000	2.35%	8,600	7,800	140,000	1.60%	9,500	8,500	120,000	770,000
25年度	5.80%	25,000	23,000	510,000	2.35%	8,600	7,800	140,000	1.60%	9,500	8,500	120,000	770,000
26年度	5.80%	25,000	23,000	510,000	2.35%	8,600	7,800	<u>160,000</u>	1.60%	9,500	8,500	<u>140,000</u>	<u>810,000</u>
27年度	5.80%	25,000	23,000	<u>520,000</u>	2.35%	8,600	7,800	<u>170,000</u>	1.60%	9,500	8,500	<u>160,000</u>	<u>850,000</u>
28年度	6.80%	25,000	24,000	<u>540,000</u>	2.35%	8,600	7,800	<u>190,000</u>	1.75%	9,000	6,700	160,000	<u>890,000</u>
29年度	6.80%	25,000	24,000	540,000	2.35%	8,600	7,800	190,000	1.75%	9,000	6,700	160,000	890,000
30年度	6.80%	25,000	24,000	<u>580,000</u>	2.35%	8,600	7,800	190,000	1.75%	9,000	6,700	160,000	<u>930,000</u>

※ 背景塗は、国保税率変更の年  
 ※ 下線は、法改正により、賦課限度額変更の年