

国民健康保険特別会計の状況

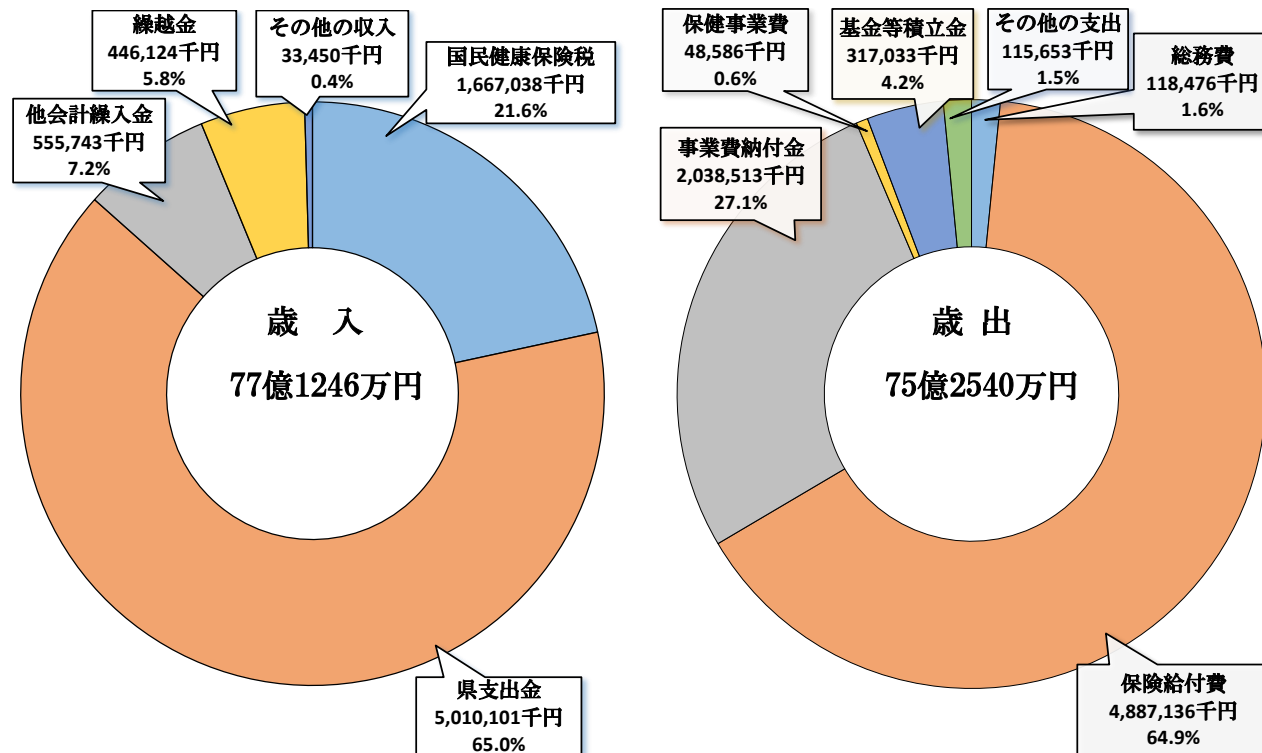
単位:千円

	科 目	H30年度 決算	構成割合	R1年度 見込	構成割合	前年比較	R2年度 予算(案)	構成割合	前年比較	備考	
歳 入	国民健康保険税	1,667,038	21.6%	1,587,714	21.3%	▲4.8%	1,525,543	21.2%	▲3.9%		
	使用料及び手数料	1,131	0.0%	1,001	0.0%	▲11.5%	1,001	0.0%	0.0%		
	国庫支出金	47	0.0%	524	0.0%	1,014.9%	30	0.0%	▲94.3%		
	県支出金	5,010,101	65.0%	5,081,327	68.0%	1.4%	4,974,784	69.0%	▲2.1%		
	財産収入	195	0.0%	195	0.0%	0.0%	1	0.0%	▲99.5%		
	他会計繰入金	555,743	7.2%	577,876	7.7%	4.0%	567,534	7.9%	▲1.8%		
	基金繰入金	0	0.0%	0	0.0%	100.0%	123,716	1.7%	100.0%		
	繰越金	446,124	5.8%	187,059	2.5%	▲58.1%	1	0.0%	▲100.0%		
	諸収入	32,077	0.4%	32,543	0.4%	1.5%	20,207	0.3%	▲37.9%		
	合 計	7,712,456	100.0%	7,468,239	100.0%	▲3.2%	7,212,817	100.0%	▲3.4%		
歳 出	総 務 費	118,476	1.6%	132,759	1.8%	12.1%	135,172	1.9%	1.8%		
	保険 給付 費	療養給付・療養費	4,242,392	56.4%	4,358,200	58.4%	2.7%	4,259,450	59.1%	▲2.3%	
		高額療養費	607,596	8.1%	626,650	8.4%	3.1%	603,710	8.4%	▲3.7%	
		移送費	0	0.0%	400	0.0%	—	310	0.0%	—	
		出産育児一時金	17,672	0.2%	27,314	0.4%	54.6%	25,213	0.3%	▲7.7%	
		葬祭費	5,150	0.1%	6,500	0.1%	26.2%	6,500	0.1%	0.0%	
		審査支払手数料	14,326	0.2%	17,820	0.2%	24.4%	17,160	0.2%	▲3.7%	
		計	4,887,136	64.9%	5,036,884	67.4%	3.1%	4,912,343	68.1%	▲2.5%	
	国民健康保険事業費納付金	2,038,513	27.1%	2,107,951	28.2%	100.0%	2,052,273	28.5%	▲2.6%		
	共同事業拠出金	1	0.0%	5	0.0%	400.0%	5	0.0%	0.0%		
	保健事業費	48,586	0.6%	52,935	0.7%	9.0%	52,551	0.7%	▲0.7%		
	基金等積立金	317,033	4.2%	76,913	1.0%	▲75.7%	1	0.0%			
	公債費	0	0.0%	461	0.0%		461	0.0%			
諸支出金	115,652	1.5%	10,331	0.1%	▲91.1%	10,011	0.1%	▲3.1%			
予備費	0	0.0%	50,000	0.7%		50,000	0.7%				
合 計	7,525,397	100.0%	7,468,239	100.0%	▲0.8%	7,212,817	100.0%	▲3.4%			
収支差引額		187,059		0			0				

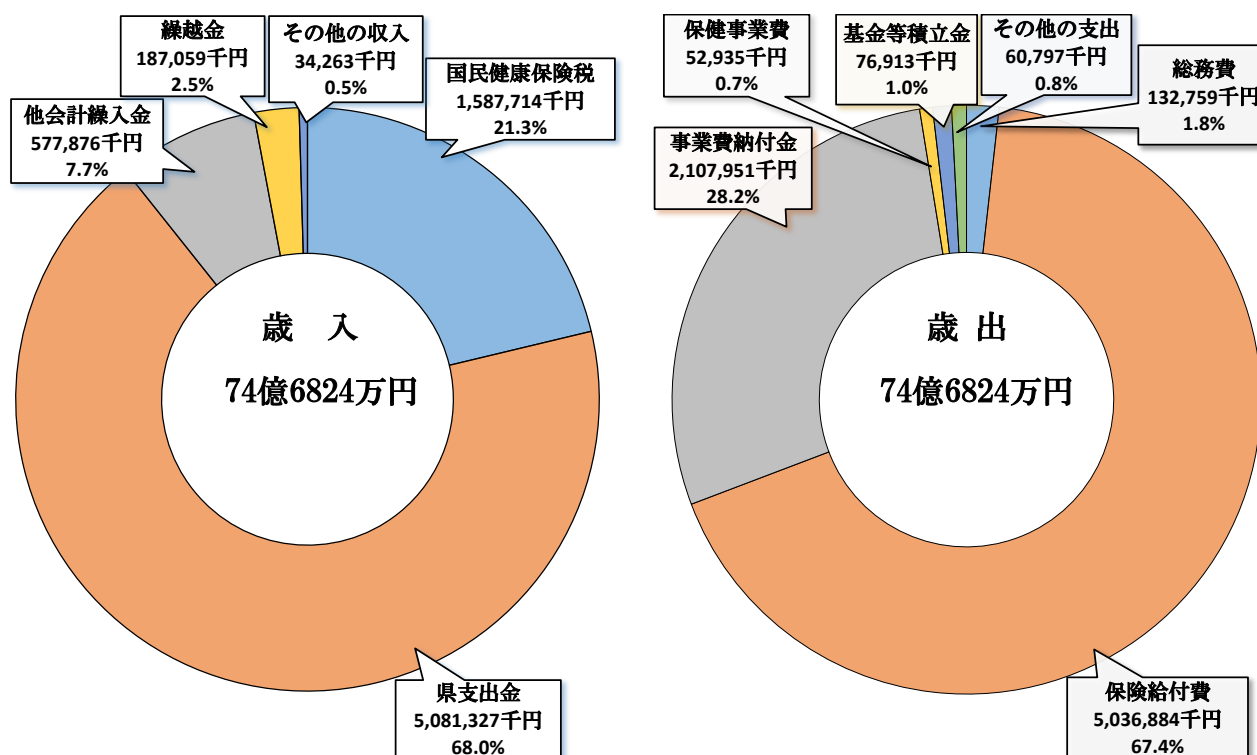
財政調整基金保有額	H30年度末	R1年度末見込	R2年度末見込
	580,433	657,346	533,631

国民健康保険特別会計決算と予算の状況（グラフ）

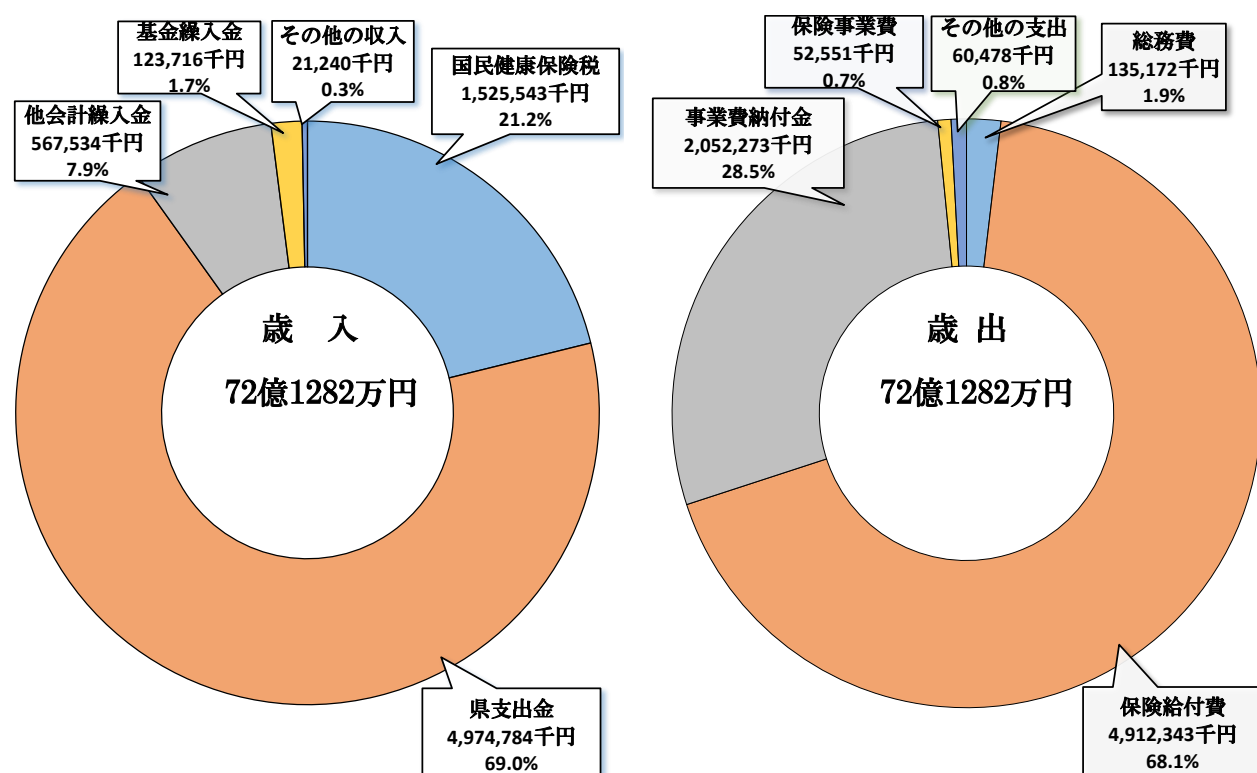
平成30年度決算



令和元年度決算見込

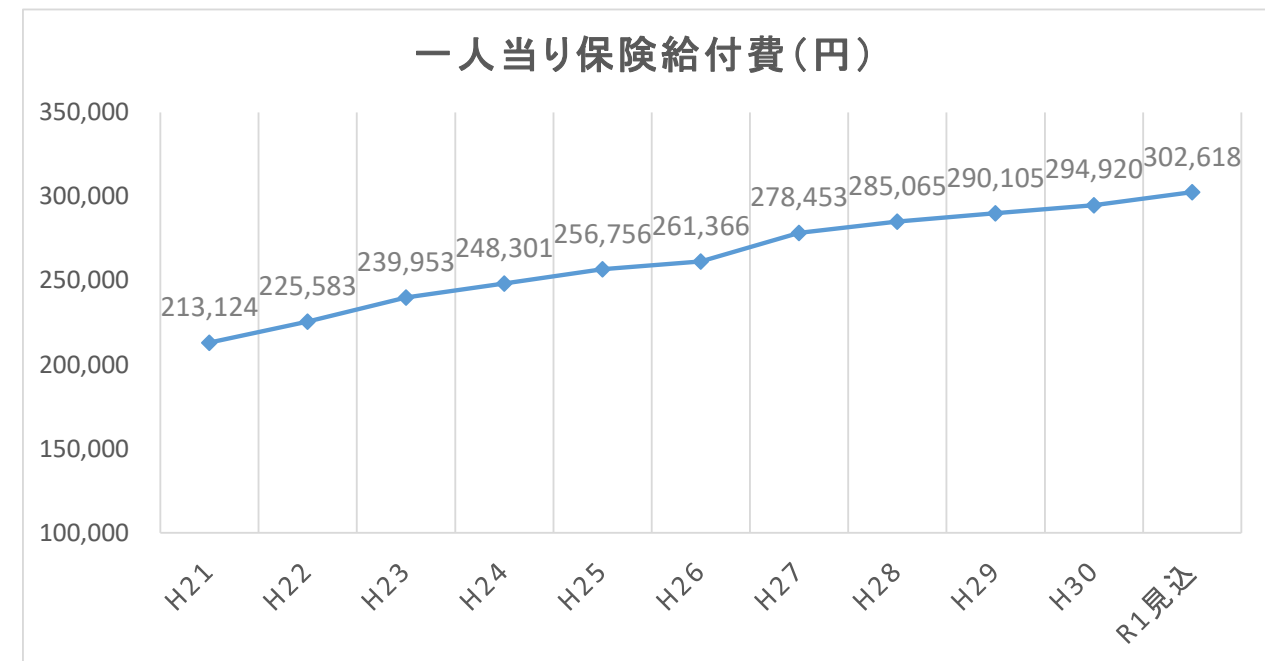
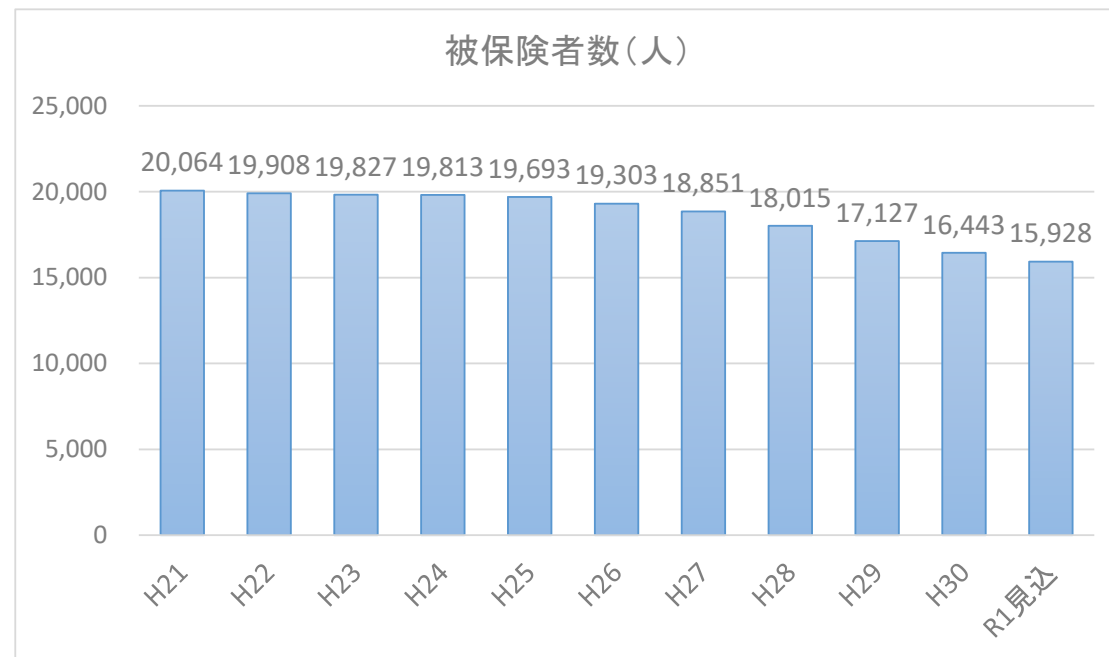


令和2年度予算（案）



国民健康保険 加入者数・保険給付費・保険税額の推移（グラフ）

○国保加入者の推移と1人あたり保険給付費推移



○国保税の調定額の推移

